

Gemeinde Nebelberg

1. Nachtragsvoranschlag 2025

ENTWURF

1. NVA Kundmachung Auflage




Entwurf Nachtragsvoranschlag für das Finanzjahr 2025; Auflage

Kundmachung

Im Sinne des § 79 Abs. 3 in Verbindung mit § 76 Abs. 3 der Oö. Gemeindeordnung 1990 i.d.g.F. wird hiermit kundgemacht, dass der Entwurf über den Nachtragsvoranschlag der Gemeinde Nebelberg für das Jahr 2025 von heute an **eine Woche**, das ist bis zum 12. Dezember 2025, im Gemeindeamt Nebelberg zur öffentlichen Einsicht aufliegt und während der Amtsstunden eingesehen werden kann. Der Entwurf ist auch auf der Homepage der Gemeinde unter www.nebelberg.ooe.gv.at abrufbar.

Etwaige Erinnerungen gegen den Entwurf können innerhalb der oben angeführten Auflagefrist von jedermann, der ein berechtigtes Interesse glaubhaft machen kann, schriftlich beim gefertigten Gemeindeamt eingebracht werden.

Der Bürgermeister:


(Markus Steininger)

Angeschlagen am: 05.12.2025

Abgenommen am: 15.12.2025

ENTWURF

ENTWURF

1. NVA Hebesätze



**Gemeindevoranschlag für das Finanzjahr 2025; Auflage
Steuerhebesätze, Gemeindeabgaben und -gebühren**

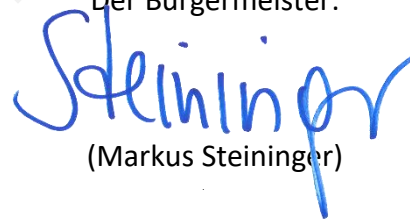
Kundmachung

Im Sinne des § 76 Abs. 7 der Oö. Gemeindeordnung 1990 i.d.g.F. wird hiermit kundgemacht, dass der vom Gemeinderat der Gemeinde Nebelberg in der am 13.12.2024 abgehaltenen öffentlichen Sitzung gemeinsam mit dem Gemeindevoranschlag für das Finanzjahr 2025 die Festsetzung der Hebesätze sowie der Gemeindeabgaben und – gebühren wie folgt beschlossen hat:

Grundsteuer für land- und forstwirtschaftliche Betriebe	500,00 v.H.d. Steuermessbetrages
Grundsteuer für Grundstücke (B)	500,00 v.H.d. Steuermessbetrages
Lustbarkeitsabgabe	Lt. Lustbarkeitsabgabeordnung
Hundeabgabe	30,00 EUR für Wachhunde und Hunde, die zur Ausübung eines Berufes oder Erwerbs notwendig sind
	50,00 EUR für jeden weiteren Hund
Kanalbenützungsgebühr	4,56 EUR/m ³ exkl. MwSt.
Kanalbenützungsgebühr für Grundstücke von denen Niederschlagswässer eingel. werden	65,91 EUR je 500 m ² exkl. MwSt.
Kanalanschlussgebühr	21,97 EUR/m ² mind. € 4.725,-- je exkl. MwSt.
Wasserbezugsgebühr	1,35 EUR/m ³ exkl. MwSt.

Wassergrundgebühr	100,80	EUR/angeschl. Objekt exkl. MwSt.
Wasserbereitstellungsgebühr	120,00	EUR/unbebautem Grundstück exkl. MwSt.
Wasseranschlussgebühr	17,17	EUR/m ² mind. € 2.575,-- je exkl. MwSt.
Abfallgebühren (brutto inkl. 10 % MwSt.)		
je Abfalltonne oder Abfallsack bis 80 Liter Inhalt	183,70	
je Abfalltonne mit 120 Liter Inhalt	221,10	
je Abfalltonne mit 240 Liter Inhalt	387,20	
je Abfalltonne mit 770 Liter Inhalt	1.233,10	
je Container mit 1.100 Liter Inhalt	1.750,10	
reduzierte Gebühr für 1-Personenhaushalte oder nicht ständig bewohnte Objekte		
für Abfalltonne oder Abfallsack bis 80 Liter Inhalt	128,70	
je zusätzlichem orangen BAV-Sack mit 80 Liter Inhalt	6,60	
je zusätzlicher Entleerung einer Abfalltonne mit 80 Liter Inhalt	14,13	
je zusätzlicher Entleerung einer Abfalltonne mit 120 Liter Inhalt	17,01	
je zusätzlicher Entleerung einer Abfalltonne mit 240 Liter Inhalt	29,78	
je zusätzlicher Entleerung einer Abfallcontainers mit 770 Liter Inhalt	94,85	
je zusätzlicher Entleerung einer Abfallcontainers mit 1.100 Liter Inhalt	134,62	
Kinderkartenbegleitperson	25,00	EUR/Kind/Monat inkl. MwSt.
Zuschlag zur Freizeitwohnungspauschale	100,00	%

Der Bürgermeister:


(Markus Steininger)

Angeschlagen am: 13.12.2024

Abgenommen am: 02.01.2025

ENTWURF

ENTWURF

ENTWURF

Kundmachung Genehmigung



Nachtragsvoranschlag für das Finanzjahr 2025; Auflage

Kundmachung

Im Sinne des § 76 Abs. 3 in Verbindung mit § 76 Abs. 7 der Oö. Gemeindeordnung 1990 wird hiermit kundgemacht, dass der Gemeinderat der Gemeinde Nebelberg in der am 12.12.2025 abgehaltenen öffentlichen Sitzung den Nachtragsvoranschlag für das Finanzjahr 2025 von heute an zwei Wochen im Gemeindeamt zur öffentlichen Einsicht aufliegt.

Der Nachtragsvoranschlag kann während der Amtsstunden eingesehen werden. Der Nachtragsvoranschlag ist auch auf der Homepage der Gemeinde unter www.nebelberg.ooe.gv.at abrufbar.

Der Bürgermeister:


(Markus Steininger)

Angeschlagen am: 15.12.2025

Abgenommen am: 31.12.2025

ENTWURF

NVA Informationen gem. § 8 Abs. 4 Oö. GHO (Einwohneranzahl)



Gemeinde
Nebelberg

Bezirk Rohrbach
Gemeindenummer 41320

Sachbearbeiter: Bauer Teresa

Einwohnerzahl

Gemäß § 8 Abs. 4 Z 1 der Oö. GHO wird bekannt gegeben:

Unter Berücksichtigung der bis zum 31.12.2023 durch Eingemeindung eingetretenen Gebietsveränderungen beträgt die Einwohnerzahl

A) nach der Volkszahl laut ZMR am 31.10.2023

645 Einwohner

B) nach dem Stichtag der GR-Wahl am 06.07.2021

702 Einwohner

ENTWURF

ENTWURF

Genehmigungsvermerk BH



Genehmigungsvermerk Bezirkshauptmannschaft Rohrbach

Der vorliegende Nachtragsvoranschlag wurde im Sinne der Bestimmungen des § 99 Abs. 2 der OÖ. Gemeindeordnung 1990 im Namen der OÖ. Landesregierung auf Sparsamkeit, Wirtschaftlichkeit und Zweckmäßigkeit sowie daraufhin überprüft, ob er den hierfür geltenden Vorschriften entspricht. Auf das Prüfungsergebnis wurde im ha. Erlass BHROGem_____ eingegangen.

Rohrbach, am _____

Der Bezirkshauptmann

ENTWURF

1. NVA Vorbericht gem. § 10 Oö. GHO

Vorbericht zum Voranschlag 2025

gemäß § 10 Oö. Gemeindehaushaltsordnung (Oö. GHÖ)

1 Voraussichtliche Entwicklung der liquiden Mittel

wobei die Zahlungsmittelreserven gesondert anzuführen sind.

1.1 Liquide Mittel

Einzahlungen der voranschlagswirksamen Gebarung: (SU 31 + SU 33 + SU 35)	3.023.000,00
Auszahlungen der voranschlagswirksamen Gebarung: (SU 32 + 34 + SU 36)	3.178.200,00
Saldo 5 (Geldfluss der voranschlagswirksamen Gebarung)	-155.200,00

Die Gründe für die Verringerung der liquiden Mittel liegen:

Gründe dafür sind:

- 15.000 € Erhöhung für Entgelte für sonstige Leistungen
- 9.700 € Gastschulbeitrag Hauptschule
- 3.200 € Erhöhung bei Konto VB in handwerklicher Verwendung (Fehl kalkulation beim VA)
- 1.600 € Abfertigung – höher als ursprüngliche Berechnung Gemdat
- 7.000 € weniger Grundsteuer B (keine Aufrollungen) durch FA

Verbesserungen:

- -9.900 € Gastschulbeiträge Polytechnische Schule
- -20.000 € Kosten für Personal

1.2 Zahlungsmittelreserven und Rücklagen

Zum Zeitpunkt der VA-Erstellung stehen der Gemeinde für das Haushaltsjahr 2025 voraussichtlich folgende nicht verplante Zahlungsmittelreserven zu Verfügung:

Haushaltsrücklagen Nr.	Verwendungszweck	Ansatz	Rücklagenstand			Rücklagenstand	Zahlungsmittelreserven		
			31.12.2024	Zuweisungen	Entnahmen	31.12.2025	31.12.2024	31.12.2025	Konto-/Sparbuchnummer
8/9990934/00002	Abwasserrücklage Anschlussgebühren ZW 15	851000	55.400,00	4.000,00	0,00	59.400,00	3.215,19	3.215,19	ZW 15 294005 AT70 3423 1810 0001 1007
8/9990934/00003	Wasserleitungsrücklage Anschlussgebühren ZW 15	850000	32.300,00	0,00	32.300,00	0,00			
8/9990934/00004	Wasserleitungsrücklage Betriebsüberschüsse ZW 15	850000	66.800,00	0,00	66.800,00	0,00			
8/9990934/00005	Abwasserrücklage Betriebsüberschüsse ZW 4	851000	186.900,00	9.000,00	0,00	195.900,00	388.973,45	-44.294,77	ZW 4 210004 AT29 3423 1000 0001 1007
8/9990934/00006	Abwasserrücklage Aufschließungsbeiträge ZW 15	851000	900,00	1.700,00	0,00	2.600,00			
8/9990934/00007	Wasserleitungsrücklage Aufschließungsbeiträge ZW 15	850000	0,00	0,00	0,00	0,00			
Zweckgebundene Haushaltsrücklagen			342.300,00	14.700,00	99.100,00	257.900,00	392.188,64	-41.079,58	
8/9990935/00001	Sonderbedarfszuweisungsmittel 2023 ZW 4	940001	0,00	0,00	0,00	0,00			
8/9990935/00002	Allgemeine Betriebsmittelrücklage ZW 4	912000	0,00	0,00	0,00	0,00			
8/9990935/00003	Sonderbedarfszuweisungsmittel 2024 ZW 4	940002	24.900,00	0,00	24.900,00	0,00			
8/9990935/00004	Überschuss laufende GT 2024 ZW 4	981000	98.700,00	0,00	98.700,00	0,00			
8/9990935/00005	Rücklage Ansparung Härteausgleichskriterien ZW 4	940002	0,00	2.300,00	0,00	2.300,00			
8/9990935/00006	Härteausgleichsfonds Verteilvorgang II ZW 4	912000	0,00	14.300,00	0,00	14.300,00			
8/9990935/00007	KIP 2025 ZW 4	912000	0,00	0,00	0,00	0,00			
Allgemeine Haushaltsrücklagen			123.600,00	16.600,00	123.600,00	16.600,00	0,00	0,00	
Gesamtsummen			465.900,00	31.300,00	222.700,00	274.500,00	392.188,64	-41.079,58	

Abwasserrücklagen:

Anschlussgebühren	Zuweisung: 4.000 €
Aufschließungsgebühren	Zuweisung: 1.700 €
Betriebsüberschüsse	Zuweisung: 9.000 € (inneres Darlehen)

Wasserrücklagen:

Betriebsüberschüsse	Entnahme für Projekt Wasserquellensanierung: 66.800 €
Anschlussgebühren	Entnahme für Projekt Wasserquellensanierung: 32.300 €

Allgemeine Haushaltsrücklagen:

Sonderbedarfszuweisungsmittel 2024:	Entnahme für Atemschutzgeräte und Straßenbau = 24.900 €
Härteausgleichsfonds:	Zuweisung von 14.300 €
Ansparung Härteausgleichskriterien:	Zuweisung von 2.300 €
Überschuss lfd. GT 2024:	Entnahme (Rückzahlung): 98.700 €

Davon als inneres Darlehen zur Reduktion des Kassenkredits: 0,00 Euro

Davon als inneres Darlehen für investive Einzelvorhaben:

Investives Einzelvorhaben	Höhe inneres Darlehen	Zur Vorfinanzierung von	Geplante Rückzahlung des inneren Darlehens
Feuerwehrrzeughaus	81.000 Euro	Anstelle eines Bankdarlehens	Jährlich 9.000 € (bis 2033)

Innere Darlehen (336)			Buchwert			Buchwert	Gegebene Darlehen (288)	
Nr.	Verwendungszweck	Ansatz	31.12.2024	Zugang	Tilgung	31.12.2025	31.12.2024	31.12.2025 Kontonummer
350/72001	Inneres Darlehen Abwasserrücklage Betriebsü. für Vorhaben FF Zeuhausbau von Rücklage 8/9990934/00005	163020	81.000,00	0,00	9.000,00	72.000,00		
Innere Darlehen			81.000,00	0,00	9.000,00	72.000,00	0,00	0,00
Gesamtsummen			81.000,00	0,00	9.000,00	72.000,00	0,00	0,00

2 Voraussichtlicher Bedarf an Kassenkrediten

Die maximale Höhe des Kassenkredits beträgt gemäß § 83 Oö. GemO 1990 i. V. m. § 1 Abs. 1 Oö. Kassenkredit-Anhebungsverordnung

Die Aufnahme eines Kassenkredites in der Höhe von € 500.000,00 wurde vom Gemeinderat in seiner Sitzung am 13.12.2024 unter TOP 11 beschlossen. Die Kreditvergabe erfolgte unmittelbar danach Anfang 2025.

3 Entwicklung des Ergebnisses der laufenden Geschäftstätigkeit sowie Entwicklung des nachhaltigen Haushaltsgleichgewichts

3.1 Ergebnis der laufenden Geschäftstätigkeit

	RA 2023	VA 2024	VA 2025
Einzahlungen:	1.606.391,58	1.802.500,00	1.934.200,00
Auszahlungen:	1.753.466,22	1.816.100,00	1.934.200,00
Saldo:	- 147.074,64	- 13.600,00	0,00

Damit der Haushaltsausgleich nach § 75 Abs. 4a und 4b* Oö. GemO 1990 als erreicht gilt, müssen folgende Mittel in Anspruch genommen werden:

Mittel aus Härteausgleichsfonds Verteilvorgang I in Höhe von 279.600 € + 13.600 € Erhöhung im NVA 2025 und der Haushalt ist somit ausgeglichen.

3.2 Entwicklung des Nachhaltigen Haushaltsgleichgewicht

Nachhaltiges Haushaltsgleichgewicht wird nicht erreicht, weil

- im Ergebnishaushalt das Nettoergebnis im Jahr 2025 bis 2029 nicht ausgeglichen ist.
- im Finanzierungshaushalt die Liquidität 2025 bis 2029 nicht gegeben ist.

Geplante Gegenmaßnahmen:

- Die vorhandenen Mittel sehr sparsam, wirtschaftlich und zweckmäßig verwenden.
- Sollte sich die finanzielle Situation nicht verbessern bleibt die Gemeinde Nebelberg weiterhin im Härteausgleich.

4 Voraussichtliche Entwicklung des Nettoergebnisses vor Entnahme von bzw. Zuweisungen an Haushaltsrücklagen (SAO)

Das Nettoergebnis wird wesentlich durch die ergebniswirksamen Erträge und Aufwendungen beeinflusst. Diese betreffen insbesondere die geplanten Abschreibungen geplante Erträge aus der Auflösung von Investitionszuschüssen.

	VA 2025	Plan 2026	Plan 2027	Plan 2028	Plan 2029
Summe Erträge	2.502.400,00	1.878.300,00	1.791.400,00	1.768.600,00	1.762.800,00
Summe Aufwände	2.525.000,00	2.319.400,00	2.190.900,00	2.213.100,00	2.247.900,00
Nettoergebnis	-22.600,00	-441.100,00	-399.500,00	-444.500,00	-485.100,00
Entnahme von Haushaltsrücklagen	222.700,00	0,00	0,00	0,00	0,00
Zuweisung von Haushaltsrücklagen	31.300,00	95.500,00	103.300,00	117.200,00	113.300,00
Nettoergebnis	168.800,00	-536.600,00	-502.800,00	-561.700,00	-598.400,00

5 Voraussichtliche Entwicklung der langfristigen Finanzschulden und Verbindlichkeiten

5.1 Geplante Neuaufnahme von langfristigen Finanzschulden

Es ist keine Neuaufnahme geplant.

5.2 Voraussichtliche Entwicklung von langfristigen Finanzschulden und Verbindlichkeiten

Derzeit verfügt die Gemeinde nur mehr über ein 20-jähriges Landesdarlehen (bis 2041) für den Entsäuerungsanlagenbau, wobei die jährliche Darlehenstilgungsrate € 4.700 beträgt und vom Abschnitt 850 bedient wird. Die tatsächliche Budgetbelastung ist insofern überschaubar, als hierzu auch eine Bundesförderung in der Höhe von jährlich rd. € 2.200 vereinnahmt werden kann.

	VA 2025	Plan 2026	Plan 2027	Plan 2028	Plan 2029
Gesamtsumme:	4.700	4.700	4.700	4.700	4.700

6 Die voraussichtlichen Auswirkungen aus investiven Einzelvorhaben (Erträge, Betriebskosten, Personalaufwand, Finanzierungskosten udgl.)

1163060	Ankauf Atemschutzgeräte	Darstellung außerhalb der operativen Gebarung, da ansonsten die maximalen Auszahlungen überschritten würden.
1850300	Sanierung Wasserquellen Lengau	Quellensanierung vermindert Stromkosten bei der Tiefenbohrung, da höhere Quellenschüttung.

7 Beschreibung wesentlicher Auswirkungen aus Entscheidungen vergangener Haushaltsjahre, welche erst im Zeitraum der Veranschlagung und Finanzplanung wirksam werden, soweit sie nicht bereits Bestandteil der Z 1 bis 6 sind

Sämtliche finanziellen Auswirkungen sind in den Ziffern 1 bis 6 enthalten.

8 Beschreibung sich abzeichnender Entwicklungen (Verbesserungen, Belastungen), die sich in den folgenden Haushaltsjahren auf den Gemeindehaushalt auswirken können, wobei diese möglichst auch wertmäßig abzugrenzen sind – zudem sind Möglichkeiten zur Abfederung allfälliger negativer Auswirkungen aufzulegen

- Die Gemeinde Nebelberg benötigt 2025 erstmals einen Kassenkredit, bei dem Zinsen in Höhe von 5.000 € anfallen können.
- Eine Darlehensaufnahme für das Projekt Sanierung Wasserquellen Lengau konnte verhindert werden.
- **Sanierung Kläranlage Kollerschlag:** Diese ist ab dem Jahre 2026 geplant. Grundsatzbeschluss wurde in der Sitzung vom 26.09.2025 gefasst.

9 Änderungen im Dienstpostenplan und ihre finanziellen Auswirkungen

Im NVA 2025 sind keine Änderungen des Dienstpostenplans vorgesehen.

10 Weiterführende Informationen

10.1 Investive Vorhaben

10.1.1 Atemschutzgeräte

1163060 Ankauf Atemschutzgeräte (2025 bis 2026)

Erläuterungen zum Vorhaben:

Austausch von Geräten gesetzlich vorgesehen, Atemschutzgeräte inkl. Zubör (3 Stk.)

Auszahlungen - Investitionen - Mittelverwendung	0,00	17.300,00	0,00	0,00	0,00	0,00	17.300,00
Anschaffungs- oder Herstellungskosten	0,00	17.300,00	0,00	0,00	0,00	0,00	17.300,00
5/163060-042000 Amts-, Betriebs- und Geschäftsausstattung	0,00	17.300,00	0,00				17.300,00
Einzahlungen - Finanzierung - Mittelaufbringung	0,00	17.300,00	0,00	0,00	0,00	0,00	17.300,00
Mittel aus Geldfluss aus der operativen Gebarung	0,00	13.300,00	0,00	0,00	0,00	0,00	13.300,00
6/163060+829900 Sonder-BZ 2024	0,00	13.300,00	0,00				13.300,00
Bedarfszuweisungen/KTZ	0,00	4.000,00	0,00	0,00	0,00	0,00	4.000,00
6/163060+301000 Kapitaltransfers von Ländern (LFK)	0,00	4.000,00	0,00				4.000,00
Haushaltsrücklagen/Zahlungsmittelreserven	0,00	0,00	0,00	0,00	0,00	0,00	0,00
Sonstige Kapitaltransfers und Subventionen	0,00	0,00	0,00	0,00	0,00	0,00	0,00
6/163060+303000 Kapitaltransfers von sonstigen Trägern des öffentlichen Rechts (FF-Nebelberg)	0,00	0,00	0,00				0,00
Darlehen/Innere Darlehen	0,00	0,00	0,00	0,00	0,00	0,00	0,00
Finanzierungsleasing	0,00	0,00	0,00	0,00	0,00	0,00	0,00
Veräußerung langfristiges Vermögen und Sonstiges	0,00	0,00	0,00	0,00	0,00	0,00	0,00
Finanzierungsergebnis 1163060	0,00	0,00	0,00	0,00	0,00	0,00	0,00
<i>inklusive Vorjahre (gerundet)</i>		0,00	0,00	0,00	0,00	0,00	

Förderung von LFK in Höhe von 4.000 €, Eigenanteil durch Sonder-BZ 2024

10.1.2 Sanierung Stiegenabgang

Projekt in der Zukunft, Zahlen rein geschätzt

1210100 San. Stiegenabg./Turnsaalkeller ua. (2023 bis 2028)							
Geplante Gesamtkosten:	43.000,00						
Auszahlungen - Investitionen - Mittelverwendung	0,00	0,00	0,00	43.000,00	0,00	0,00	43.000,00
Anschaffungs- oder Herstellungskosten	0,00	0,00	0,00	43.000,00	0,00	0,00	43.000,00
5/210100-010000 Gebäude und Bauten	0,00	0,00	0,00	43.000,00	0,00		43.000,00
Einzahlungen - Finanzierung - Mittelaufbringung	0,00	0,00	0,00	43.000,00	0,00	0,00	43.000,00
Mittel aus Geldfluss aus der operativen Gebarung	0,00	0,00	0,00	12.100,00	0,00	0,00	12.100,00
6/210100+829901 Härteausgleichsmittel Verteilvorgang II	0,00	0,00	0,00	12.100,00	0,00		12.100,00
Bedarfszuweisungen/KTZ	0,00	0,00	0,00	27.100,00	0,00	0,00	27.100,00
6/210100+301000 KTZ vom Land (LZ)	0,00	0,00	0,00	15.100,00	0,00		15.100,00
6/210100+301100 KTZ vom Land (BZ)	0,00	0,00	0,00	12.000,00	0,00		12.000,00
Haushaltsrücklagen/Zahlungsmittelreserven	0,00	0,00	0,00	0,00	0,00	0,00	0,00
Sonstige Kapitaltransfers und Subventionen	0,00	0,00	0,00	3.800,00	0,00	0,00	3.800,00
6/210100+307000 KTZ von Union (Robot)	0,00	0,00	0,00	3.800,00	0,00		3.800,00
Darlehen/Innere Darlehen	0,00	0,00	0,00	0,00	0,00	0,00	0,00
Finanzierungsleasing	0,00	0,00	0,00	0,00	0,00	0,00	0,00
Veräußerung langfristiges Vermögen und Sonstiges	0,00	0,00	0,00	0,00	0,00	0,00	0,00
Finanzierungsergebnis 1210100	0,00	0,00	0,00	0,00	0,00	0,00	0,00
	<i>inklusive Vorjahre (gerundet)</i>	0,00	0,00	0,00	0,00	0,00	0,00

10.1.3 Klubhaussanierung

1262021 Klubhaussanierung (2023 bis 2099)

Geplante Gesamtkosten:		769.300,00						
Erläuterungen zum Vorhaben:								
28 % BZ								
25 % Landessportbüro								
29 % Union								
18 % Gemeinde (HAF-2, Sonder-BZ, Abwasserrücklage)								
Auszahlungen - Investitionen - Mittelverwendung		298.888,40	470.400,00	0,00	0,00	0,00	0,00	769.300,00
Anschaffungs- oder Herstellungskosten		298.888,40	470.400,00	0,00	0,00	0,00	0,00	769.300,00
5/262021-042000	Amts-, Betriebs- und Geschäftsausstattung	0,00	50.000,00	0,00	0,00	0,00	0,00	50.000,00
5/262021-061000	Gebäude und Bauten	298.888,40	420.400,00	0,00	0,00	0,00	0,00	719.300,00
Einzahlungen - Finanzierung - Mittelaufbringung		256.700,00	512.600,00	0,00	0,00	0,00	0,00	769.300,00
Mittel aus Geldfluss aus der operativen Gebarung		41.300,00	101.300,00	0,00	0,00	0,00	0,00	142.600,00
6/262021+829901	Härteausgleichsmittel Verteilvorgang II	0,00	41.300,00	0,00	0,00	0,00	0,00	41.300,00
6/262021+829902	Sonder-BZ 2023	13.100,00	0,00	0,00	0,00	0,00	0,00	13.100,00
6/262021+829904	Sonder-BZ 2024	28.200,00	0,00	0,00	0,00	0,00	0,00	28.200,00
6/262021+829905	Sonder-BZ 2025	0,00	60.000,00	0,00	0,00	0,00	0,00	60.000,00
Bedarfszuweisungen/KTZ		165.400,00	242.300,00	0,00	0,00	0,00	0,00	407.700,00
6/262021+301100	KTZ vom Land (BZ)	165.400,00	50.000,00	0,00	0,00	0,00	0,00	215.400,00
6/262021+301900	KTZ vom Land (Landessportbüro)	0,00	192.300,00	0,00	0,00	0,00	0,00	192.300,00
Hausaltsrücklagen/Zahlungsmittelreserven		0,00	0,00	0,00	0,00	0,00	0,00	0,00
Sonstige Kapitaltransfers und Subventionen		50.000,00	169.000,00	0,00	0,00	0,00	0,00	219.000,00
6/262021+300001	KPC - Förderung	0,00	38.700,00	0,00	0,00	0,00	0,00	38.700,00
6/262021+307000	KTZ von Union Nebelberg	50.000,00	130.300,00	0,00	0,00	0,00	0,00	180.300,00
Darlehen/Innere Darlehen		0,00	0,00	0,00	0,00	0,00	0,00	0,00
Finanzierungsleasing		0,00	0,00	0,00	0,00	0,00	0,00	0,00
Veräußerung langfristiges Vermögen und Sonstiges		0,00	0,00	0,00	0,00	0,00	0,00	0,00
Finanzierungsergebnis 1262021		-42.188,40	42.200,00	0,00	0,00	0,00	0,00	0,00
	<i>inklusive Vorjahre (gerundet)</i>		0,00	0,00	0,00	0,00	0,00	

Da das Projekt heuer fertiggestellt wird, müssen wir heuer die nötigen Eigenmittel vollständig zur Verfügung haben (Gemeindefinanzierung NEU Richtlinien) – siehe auch Amtsvortrag Sonder-BZ

Die 769.300 € Auszahlungen werden/wurden finanziert durch:

Härteausgleichsmittel	41.300,00 €
Sonder-BZ 2023 (Vorjahr)	13.100,00 €
Sonder-BZ 2024 (Vorjahr)	28.200,00 €
Sonder-BZ 2025	60.000,00 €

BZ	215.400,00 €
LZ	192.300,00 €
KPC	38.700,00 €
Union	180.300,00 €

10.1.4 Flutlichtanlage

1262030 Flutlichtanlage Sportplatz (2023 bis 2030)

Geplante Gesamtkosten: 90.000,00

Erläuterungen zum Vorhaben:

Es ist geplant, das Hauptspielfeld am Sportplatz mit einer Flutlichtanlage auszustatten. Seitens der Gemeinde werden dazu insgesamt € 33.800 an KIG-Mitteln und € 6.700 vom BZ-Sonderzuschuss des Landes bereitgestellt. Seitens der Sportunion sind € 49.500 aufzubringen, wobei hier auch eine Förderung seitens des Öö. Fußballverbandes erwartet wird.

Auszahlungen - Investitionen - Mittelverwendung	80,00	89.900,00	0,00	0,00	0,00	0,00	90.000,00
Anschaffungs- oder Herstellungskosten	80,00	89.900,00	0,00	0,00	0,00	0,00	90.000,00
5/262030-050000 Sonderanlagen	80,00	89.900,00	0,00	0,00	0,00	0,00	90.000,00
Einzahlungen - Finanzierung - Mittelaufbringung	33.825,00	56.200,00	0,00	0,00	0,00	0,00	90.000,00
Mittel aus Geldfluss aus der operativen Gebarung	0,00	0,00	0,00	0,00	0,00	0,00	0,00
Bedarfszuweisungen/KTZ	0,00	0,00	0,00	0,00	0,00	0,00	0,00
6/262030+301100 KTZ vom Land (BZ-Sonderzuschuss)	0,00	0,00	0,00	0,00	0,00	0,00	0,00
Haushaltsrücklagen/Zahlungsmittelreserven	0,00	0,00	0,00	0,00	0,00	0,00	0,00
Sonstige Kapitaltransfers und Subventionen	33.825,00	56.200,00	0,00	0,00	0,00	0,00	90.000,00
6/262030+300000 KTZ. vom Bund (Zweckzuschuss - KIG 2023)	33.825,00	0,00	0,00	0,00	0,00	0,00	33.800,00
6/262030+300001 KPC - Förderung	0,00	6.200,00	0,00	0,00	0,00	0,00	6.200,00
6/262030+300742 KIG 2023	0,00	15.600,00	0,00	0,00	0,00	0,00	15.600,00
6/262030+307000 KTZ von Union Nebelberg	0,00	34.400,00	0,00	0,00	0,00	0,00	34.400,00
Darlehen/Innere Darlehen	0,00	0,00	0,00	0,00	0,00	0,00	0,00
Finanzierungsleasing	0,00	0,00	0,00	0,00	0,00	0,00	0,00
Veräußerung langfristiges Vermögen und Sonstiges	0,00	0,00	0,00	0,00	0,00	0,00	0,00
Finanzierungsergebnis 1262030	33.745,00	-33.700,00	0,00	0,00	0,00	0,00	0,00
<i>inklusive Vorjahre (gerundet)</i>		0,00	0,00	0,00	0,00	0,00	

Kosten ca. 90.000 €

Finanziert wird dieses Projekt durch KIP-Mittel (33.800 € + 15.600). Die 15.600 € sind vom Projekt Maßnahmen für den Einsatz für effizienteren Einsatz von Energie, das ersatzlos gestrichen wird, da die KIP-Mittel nicht projektgebunden einsetzbar sind (siehe auch Amtsvortrag).

Des Weiteren hat sich die Union Nebelberg um die KPC-Förderung bemüht (6.200 €). Die verbleibende Lücke wird von der Union finanziert (Robotleistung und Barleistung) in einer Höhe von ca. 34.400 €

Leider wurde der geplante BZ-Sonderzuschuss vom Land gestrichen (6.700 €).

Der Gesamteigenanteil der Gemeinde von Kabinenbau und Flutlicht beträgt 192.000 €.

10.1.5 Gemeindestraßenbau

1612000 Gemeindestraßenbau (2002 bis 2025)

Auszahlungen - Investitionen - Mittelverwendung		304.463,29	71.300,00	0,00	0,00	0,00	0,00	375.800,00
Anschaffungs- oder Herstellungskosten		304.463,29	71.300,00	0,00	0,00	0,00	0,00	375.800,00
5/612000-002000	Sonstige Ortschaftswege	31.166,63	0,00					31.200,00
5/612000-002002	OW Berweg - Hackgutlager	19.318,79	0,00					19.300,00
5/612000-002003	GS Meisinger/Thaller (Heinrichsberg)	8.793,56	0,00					8.800,00
5/612000-002004	Hofwiesstraße/Gehsteig/Haltestelle	25.397,99	0,00					25.400,00
5/612000-002005	GS Zendulka	1.815,65	0,00					1.800,00
5/612000-002006	GS Gmüi	59.511,68	0,00					59.500,00
5/612000-002010	Hain/Pühringer	2.645,38	0,00					2.600,00
5/612000-002013	Pfoser/Brei-Reiher	17.679,26	0,00					17.700,00
5/612000-002014	Gehsteig Heinrichsberg	31.530,64	0,00					31.500,00
5/612000-002015	Mühlweg	0,00	11.100,00					11.100,00
5/612000-002016	GS Sportplatzstraße	0,00	51.200,00					51.200,00
5/612000-002900	Vergütung an Abschnitt 617	57.060,80	9.000,00					66.100,00
5/612000-060008	Gehsteig Heinrichsberg Nordost	49.542,91	0,00					49.500,00
Einzahlungen - Finanzierung - Mittelaufbringung		283.042,56	92.700,00	0,00	0,00	0,00	0,00	375.700,00
Mittel aus Geldfluss aus der operativen Gebarung		82.176,09	11.600,00	0,00	0,00	0,00	0,00	93.800,00
6/612000+829900	Gemeindebeitrag lfd. GT	56.769,27	0,00					56.800,00
6/612000+829901	Sonder-BZ 2024	6.900,00	11.600,00					18.500,00
6/612000+829902	Sonder-BZ 2023	11.500,00	0,00					11.500,00
6/612000+829903	Beitrag aus LGT (Abwasser)	7.006,82	0,00					7.000,00
Bedarfszuweisungen/KTZ		101.554,40	36.600,00	0,00	0,00	0,00	0,00	138.200,00
6/612000+301000	KTZ. vom Land (LZ)	88.018,40	36.600,00					124.600,00
6/612000+301100	KTZ. vom Land (BZ) f. OW-Bau	13.536,00	0,00					13.500,00
Haushaltsrücklagen/Zahlungsmittelreserven		0,00	0,00	0,00	0,00	0,00	0,00	0,00
Sonstige Kapitaltransfers und Subventionen		99.312,07	44.500,00	0,00	0,00	0,00	0,00	143.800,00
6/612000+300000	KTZ. vom Bund (Zweckzuschuss - KIG 2020)	35.000,00	0,00					35.000,00
6/612000+300742	KIG 2025	0,00	11.000,00					11.000,00
6/612000+307100	Verkehrsflächenbeiträge	36.826,10	6.500,00					43.300,00
6/612000+307110	KTZ von priv. Haush. (Aufschl.- beitr. ROG - Verkehr)	1.078,96	0,00					1.100,00
6/612000+307200	Aufschließungsbeiträge	1.957,44	4.200,00					6.200,00
6/612000+307300	Interessentenbeiträge	24.449,57	19.800,00					44.200,00
6/612000+307400	Infrastrukturkostenbeiträge	0,00	3.000,00					3.000,00

Im Jahr 2025 gab es zwei größere Instandsetzungen von Wegen/Straßen zum einen die Sportplatzstraße und zum anderen den Mühlweg.

Finanziert werden die Instandsetzungen durch:

Sonder-BZ, Verkehrsflächenbeiträge, KIG 2025, Aufschließungsbeiträge, Infrastrukturkostenbeiträge, I-Beiträge (40 % bei Mühlweg bzw. Nachzahlung vom letzten Jahr). Bei den LZ-Mitteln gab es ebenfalls noch eine Nachzahlung aus dem letzten Jahr, deshalb belaufen sich die Gesamtmittel auf 36.600 €. Die eigentliche Förderquote liegt bei 35 % der Gesamtbausumme.

10.1.6 Gemeindestraßenbau 2026

Da das investive Einzelvorhaben Gemeindestraßenbau schon unübersichtlich wird, habe ich für das Jahr 2026 ein separates Vorhaben angelegt. In Zukunft wird es wieder kein drei Jahresprogramm geben, aufgrund der Neuwahlen im Jahr 2027. Die förderbaren maximalen jährlichen Auszahlungen dürfen 70.000 € nicht übersteigen. Beim 3 Jahresprogramm war der Vorteil, dass man in Summe 210.000 € frei verteilbar auf alle Jahre zur Verfügung hatte.

Vorhaben Konto	Vorhabensbezeichnung Bezeichnung	RA Vorjahre	VA 2025	Plan 2026	Plan 2027	Plan 2028	Plan 2029	Plan Gesamt (gerundet)
1612001	Gemeindestraßenbau 2026 (2025 bis 2099)							
	Geplante Gesamtkosten: 200.000,00							
	Auszahlungen - Investitionen - Mittelverwendung	0,00	0,00	40.000,00	0,00	0,00	0,00	40.000,00
	Anschaffungs- oder Herstellungskosten	0,00	0,00	40.000,00	0,00	0,00	0,00	40.000,00
	5/612001-002000 Straßenbauten	0,00	0,00	40.000,00	0,00	0,00	0,00	40.000,00
	Einzahlungen - Finanzierung - Mittelaufbringung	0,00	0,00	40.000,00	0,00	0,00	0,00	40.000,00
	Mittel aus Geldfluss aus der operativen Gebarung	0,00	0,00	17.100,00	0,00	0,00	0,00	17.100,00
	6/612001+829000 Härteausgleichsmittel	0,00	0,00	17.100,00	0,00	0,00	0,00	17.100,00
	Verteilvorgang II							
	Bedarfszuweisungen/KTZ	0,00	0,00	14.400,00	0,00	0,00	0,00	14.400,00
	6/612001+301000 Kapitaltransfers von Ländern, Landesfonds und Landeskammern	0,00	0,00	14.400,00	0,00	0,00	0,00	14.400,00
	Haushaltsrücklagen/Zahlungsmittelreserven	0,00	0,00	0,00	0,00	0,00	0,00	0,00
	Sonstige Kapitaltransfers und Subventionen	0,00	0,00	8.500,00	0,00	0,00	0,00	8.500,00
	6/612001+307100 Verkehrsflächenbeiträge	0,00	0,00	6.500,00	0,00	0,00	0,00	6.500,00
	6/612001+307200 Aufschließungsbeiträge Verkehr	0,00	0,00	2.000,00	0,00	0,00	0,00	2.000,00
	Darlehen/Innere Darlehen	0,00	0,00	0,00	0,00	0,00	0,00	0,00
	Finanzierungsleasing	0,00	0,00	0,00	0,00	0,00	0,00	0,00
	Veräußerung langfristiges Vermögen und Sonstiges	0,00	0,00	0,00	0,00	0,00	0,00	0,00
Finanzierungsergebnis 1612001		0,00	0,00	0,00	0,00	0,00	0,00	0,00
	<i>inklusive Vorjahre (gerundet)</i>		0,00	0,00	0,00	0,00	0,00	

Plan erst für 2026 – Finanziert durch Härteausgleichsmittel Verteilvorgang II, Verkehrsflächenbeiträge, Aufschließungsbeiträge.

10.1.7 Güterweg Heinrichsberg

Konto	Beschreibung	HA Vorjahr	HA 2020	HA 2021	HA 2022	HA 2023	HA 2024	(gerundet)
1616500	Güterweg Heinrichsberg (2025 bis 2026)							
	Geplante Gesamtkosten:		70.000,00					
	Auszahlungen - Investitionen - Mittelverwendung	0,00	0,00	70.000,00	0,00	0,00	0,00	70.000,00
	Anschaffungs- oder Herstellungskosten	0,00	0,00	70.000,00	0,00	0,00	0,00	70.000,00
	5/616600-002000 Straßenbauten	0,00	0,00	70.000,00				70.000,00
	Einzahlungen - Finanzierung - Mittelaufbringung	0,00	0,00	70.000,00	0,00	0,00	0,00	70.000,00
	Mittel aus Geldfluss aus der operativen Gebarung	0,00	0,00	0,00	0,00	0,00	0,00	0,00
	Bedarfszuweisungen/KTZ	0,00	0,00	21.000,00	0,00	0,00	0,00	21.000,00
	6/616600+301100 KTZ vom Land (BZ)	0,00	0,00	21.000,00				21.000,00
	Haushaltsrücklagen/Zahlungsmittelreserven	0,00	0,00	0,00	0,00	0,00	0,00	0,00
	Sonstige Kapitaltransfers und Subventionen	0,00	0,00	49.000,00	0,00	0,00	0,00	49.000,00
	6/616600+300742 KIG 2025	0,00	0,00	14.000,00				14.000,00
	6/616600+302000 KTZ vom Land (LZ)	0,00	0,00	35.000,00				35.000,00
	Darlehen/Innere Darlehen	0,00	0,00	0,00	0,00	0,00	0,00	0,00
	Finanzierungsleasing	0,00	0,00	0,00	0,00	0,00	0,00	0,00
	Veräußerung langfristiges Vermögen und Sonstiges	0,00	0,00	0,00	0,00	0,00	0,00	0,00
Finanzierungsergebnis 1616500		0,00	0,00	0,00	0,00	0,00	0,00	0,00
		<i>inklusive Vorjahre (gerundet)</i>	0,00	0,00	0,00	0,00	0,00	

Der WEV möchte nächstes Jahr das letzte Stück des GW Heinrichsberg instandsetzen, der Eigenanteil wird durch KIG 2025 finanziert.

10.1.8 Bauhoflagerzubau

BZ-Mittel waren noch ausständig. Vorhaben jetzt ausfinanziert. 500 € müssen zurückgeführt werden an die operative Gebarung rückgeführt werden.

1617010 Bauhoflager - Zubau (2022 bis 2027)

Geplante Gesamtkosten:	90.000,00							
Auszahlungen - Investitionen - Mittelverwendung	86.438,49	0,00	0,00	0,00	0,00	0,00	0,00	86.400,00
Anschaffungs- oder Herstellungskosten	86.438,49	0,00	0,00	0,00	0,00	0,00	0,00	86.400,00
5/617010-020000 Maschinen und maschinelle Anlagen	7.100,00	0,00	0,00	0,00				7.100,00
5/617010-030000 Werkzeuge und sonstige Erzeugungsmittel	1.999,99	0,00	0,00	0,00				2.000,00
5/617010-061000 Gebäude und Bauten	68.579,48	0,00	0,00	0,00				68.600,00
5/617010-061099 Im Bau befindliche Gebäude und Bauten (Verg. an 617)	5.231,96	0,00	0,00	0,00				5.200,00
5/617010-400000 Geringwertige Wirtschaftsgüter (GWG)	2.642,42	0,00	0,00	0,00				2.600,00
5/851000-400000 Geringwertige Wirtschaftsgüter (GWG)	884,64	0,00	0,00	0,00				900,00
Einzahlungen - Finanzierung - Mittelaufbringung	32.453,67	54.000,00	0,00	0,00	0,00	0,00	0,00	86.500,00
Mittel aus Geldfluss aus der operativen Gebarung	21.800,00	-500,00	0,00	0,00	0,00	0,00	0,00	21.300,00
6/617010+829900 Gemeindeanteil Bauhoflager - Zubau LGT	21.800,00	-500,00	0,00	0,00				21.300,00
Bedarfszuweisungen/KTZ	0,00	54.500,00	0,00	0,00	0,00	0,00	0,00	54.500,00
6/617010+301100 KTZ vom Land (BZ)	0,00	54.500,00	0,00	0,00				54.500,00
Haushaltsrücklagen/Zahlungsmittelreserven	0,00	0,00	0,00	0,00	0,00	0,00	0,00	0,00
Sonstige Kapitaltransfers und Subventionen	10.653,67	0,00	0,00	0,00	0,00	0,00	0,00	10.700,00
6/617010+307000 Kapitaltransfers von privaten Haushalten und privaten Organisationen ohne Erwerbszweck und andere	10.653,67	0,00	0,00	0,00				10.700,00
Darlehen/Innere Darlehen	0,00	0,00	0,00	0,00	0,00	0,00	0,00	0,00
Finanzierungsleasing	0,00	0,00	0,00	0,00	0,00	0,00	0,00	0,00
Veräußerung langfristiges Vermögen und Sonstiges	0,00	0,00	0,00	0,00	0,00	0,00	0,00	0,00
Finanzierungsergebnis 1617010	-53.984,82	54.000,00	0,00	0,00	0,00	0,00	0,00	0,00
	<i>inklusive Vorjahre (gerundet)</i>	0,00	0,00	0,00	0,00	0,00	0,00	

10.1.9 Aufbahnhungshalle

Konto	Bezeichnung	KA Vorjahre	VA 2025	Plan 2026	Plan 2027	Plan 2028	Plan 2029	(gerundet)
1817000	Abbruch und Neubau Aufbahnhungshalle (2023 bis 2099)							
Geplante Gesamtkosten:	81.000,00							
Erläuterungen zum Vorhaben:								
Die am Ende der 1970er-Jahre errichtete Aufbahnhungshalle in Kollerschlag soll abgerissen und an selber Stelle neu gebaut werden. Da zur Pfarre Kollerschlag auch 344 Einwohner aus Nebelberg (Nebelberg u. Stift/Grenzbach) und 232 Einwohner aus Oberkappel gehören, soll dieses Projekt gemeindeübergreifend errichtet werden. Die Errichtungskosten werden mit € 500.000 angenommen. Es wird hier ein BZ-Fördersatz von 90 % erhofft. Kollerschlag müsste 72,9 % der Eigenmittel bereitstellen, Nebelberg 16,2 % und Oberkappel 10,9 %								
Auszahlungen - Investitionen - Mittelverwendung		0,00	0,00	106.200,00	0,00	0,00	0,00	106.200,00
Anschaffungs- oder Herstellungskosten		0,00	0,00	106.200,00	0,00	0,00	0,00	106.200,00
5/817000-772000	KTZ an MGde. Kollerschlag	0,00	0,00	106.200,00	0,00	0,00	0,00	106.200,00
Einzahlungen - Finanzierung - Mittelaufbringung		0,00	0,00	106.200,00	0,00	0,00	0,00	106.200,00
Mittel aus Geldfluss aus der operativen Gebarung		0,00	0,00	10.600,00	0,00	0,00	0,00	10.600,00
6/817000+829900	Härteausgleichsmittel Verteilvorgang II	0,00	0,00	10.600,00	0,00	0,00	0,00	10.600,00
Bedarfszuweisungen/KTZ		0,00	0,00	95.600,00	0,00	0,00	0,00	95.600,00
6/817000+301000	KTZ vom Land (BZ)	0,00	0,00	95.600,00	0,00	0,00	0,00	95.600,00
Haushaltsrücklagen/Zahlungsmittelreserven		0,00	0,00	0,00	0,00	0,00	0,00	0,00
Sonstige Kapitaltransfers und Subventionen		0,00	0,00	0,00	0,00	0,00	0,00	0,00
Darlehen/Innere Darlehen		0,00	0,00	0,00	0,00	0,00	0,00	0,00
Finanzierungsleasing		0,00	0,00	0,00	0,00	0,00	0,00	0,00
Veräußerung langfristiges Vermögen und Sonstiges		0,00	0,00	0,00	0,00	0,00	0,00	0,00
Finanzierungsergebnis 1817000		0,00	0,00	0,00	0,00	0,00	0,00	0,00
	<i>inklusive Vorjahre (gerundet)</i>		0,00	0,00	0,00	0,00	0,00	

Vorhaben auf 2026 verschoben, der Eigenanteil 10.600 € wird durch Härteausgleichsmittel finanziert.

10.1.10 LIS

Geplante Gesamtkosten: 49.000,00

Erläuterungen zum Vorhaben:

Mit der Umsetzung des Leitungsinformationssystems (Baukosten € 49.000) wurde 2022 begonnen und es konnten die Arbeiten 2023 fast zur Gänze finalisiert werden. Die Endabrechnung wird sich jedoch auch noch auf das Jahr 2024 verzögern. Die Finanzierung erfolgt mit einer Bundesförderung (€ 21.000) und über die Zuführung der I-Beiträge (Anschlussgebühren) und der Verwendung des Überschusses vom Abschnitt 850 (€ 16.000)

Auszahlungen - Investitionen - Mittelverwendung	46.878,24	0,00	0,00	0,00	0,00	0,00	46.900,00
Anschaffungs- oder Herstellungskosten	46.878,24	0,00	0,00	0,00	0,00	0,00	46.900,00
5/850200-070040 Wasser- und Abwasserbauten und -anlagen	40.530,23	0,00	0,00				40.500,00
5/850200-070049 Vergütung an Abschn. 617	6.348,01	0,00	0,00				6.300,00
Einzahlungen - Finanzierung - Mittelaufbringung	31.128,24	15.800,00	0,00	0,00	0,00	0,00	46.900,00
Mittel aus Geldfluss aus der operativen Gebarung	17.599,82	0,00	0,00	0,00	0,00	0,00	17.600,00
6/850200+829900 Gemeindebeitrag v. Abschnitt 850	8.341,60	0,00	0,00				8.300,00
6/850200+829901 Entnahme aus Wasserleitungsrücklage (LGT)	9.258,22	0,00	0,00				9.300,00
Bedarfszuweisungen/KTZ	0,00	0,00	0,00	0,00	0,00	0,00	0,00
Haushaltsrücklagen/Zahlungsmittelreserven	0,00	0,00	0,00	0,00	0,00	0,00	0,00
Sonstige Kapitaltransfers und Subventionen	13.528,42	15.800,00	0,00	0,00	0,00	0,00	29.300,00
6/850200+300000 KTZ von Bund, Bundesfonds und Bundesk.	0,00	15.800,00	0,00				15.800,00
6/850200+307100 KTZ von privaten Haushalten (I-Beiträge Wasser)	6.585,87	0,00	0,00				6.600,00
6/850200+307200 KTZ Aufschl.-beitr. (ROG) f. LIS BA 04	145,27	0,00	0,00				100,00
6/850200+307300 KTZ Investitionskostenp. f. LIS	6.797,28	0,00	0,00				6.800,00
Darlehen/Innere Darlehen	0,00	0,00	0,00	0,00	0,00	0,00	0,00
Finanzierungsleasing	0,00	0,00	0,00	0,00	0,00	0,00	0,00
Veräußerung langfristiges Vermögen und Sonstiges	0,00	0,00	0,00	0,00	0,00	0,00	0,00
Finanzierungsergebnis 1850200	-15.750,00	15.800,00	0,00	0,00	0,00	0,00	0,00
	<i>inklusive Vorjahre (gerundet)</i>	0,00	0,00	0,00	0,00	0,00	

KPC Förderung war noch ausständig, mit 2025 ausfinanziert.

10.1.11 Wasserquellensanierung

1850300 Sanierung Wasserquellen Lengau (2023 bis 2028)

Geplante Gesamtkosten:	206.000,00							
Erläuterungen zum Vorhaben:								
21 % Bundesförderung								
79 % Anschlussgebühren, Rücklagen, Aufschließungsbeiträge, Betriebsüberschüsse								
Auszahlungen - Investitionen - Mittelverwendung	15.102,35	265.900,00	0,00	0,00	0,00	0,00	281.000,00	
Anschaffungs- oder Herstellungskosten	15.102,35	265.900,00	0,00	0,00	0,00	0,00	281.000,00	
5/850300-060000 Im Bau befindliche Wasserbauten (Quellensanierung)	14.105,35	265.900,00	0,00	0,00	0,00	0,00	280.000,00	
5/850300-060049 Im Bau befindliche Grundstückseinr. (Verg. an 617)	997,00	0,00	0,00	0,00	0,00	0,00	1.000,00	
Einzahlungen - Finanzierung - Mittelaufbringung	17.684,01	218.000,00	32.900,00	12.400,00	0,00	0,00	281.000,00	
Mittel aus Geldfluss aus der operativen Gebarung	17.388,65	104.300,00	32.900,00	12.400,00	0,00	0,00	167.000,00	
6/850300+829900 Gemeindebeitrag v. Abschn. 850	0,00	37.500,00	32.900,00	12.400,00	0,00	0,00	82.800,00	
6/850300+829903 Entnahme aus Wasser-Rücklage (LGT)	17.388,65	66.800,00	0,00	0,00	0,00	0,00	84.200,00	
Bedarfszuweisungen/KTZ	0,00	0,00	0,00	0,00	0,00	0,00	0,00	
Haushaltsrücklagen/Zahlungsmittelreserven	0,00	0,00	0,00	0,00	0,00	0,00	0,00	
Sonstige Kapitaltransfers und Subventionen	295,36	113.700,00	0,00	0,00	0,00	0,00	114.000,00	
6/850300+300000 KTZ vom Bund, Bundesfonds und Bundesk.	0,00	56.000,00	0,00	0,00	0,00	0,00	56.000,00	
6/850300+307100 KTZ von privaten Haushalten (Anschlussgebühren)	0,00	18.200,00	0,00	0,00	0,00	0,00	18.200,00	
6/850300+307110 KTZ von privaten Haushalten (Infrastrukturkostenbeitrag)	0,00	6.400,00	0,00	0,00	0,00	0,00	6.400,00	
6/850300+307120 Entnahme aus zweckgebundenen Rücklage	0,00	32.300,00	0,00	0,00	0,00	0,00	32.300,00	
6/850300+307200 KTZ Aufschl.-beitr. (ROG)	295,36	800,00	0,00	0,00	0,00	0,00	1.100,00	
Darlehen/Innere Darlehen	0,00	0,00	0,00	0,00	0,00	0,00	0,00	
Finanzierungsleasing	0,00	0,00	0,00	0,00	0,00	0,00	0,00	
Veräußerung langfristiges Vermögen und Sonstiges	0,00	0,00	0,00	0,00	0,00	0,00	0,00	
Finanzierungsergebnis 1850300	2.581,66	-47.900,00	32.900,00	12.400,00	0,00	0,00	0,00	
<i>inklusive Vorjahre (gerundet)</i>		-45.300,00	-12.400,00	0,00	0,00	0,00	0,00	

Finanzierung durch:

- 20 % Förderung durch KPC (Bund)
- Rest durch Rücklagen entnehmen (Rücklagen werden gänzlich aufgebraucht)
- Lfd. Anschlussgebühren, Infrastrukturkostenbeiträge, Aufschließungsbeiträge, Betriebsüberschuss
- Ausfinanzierung im Jahr 2026, 2027

10.2 Vergütungen

Gruppenebene	Erträge	Aufwendungen
0 Vertretungskörper und allgemeine Verwaltung	13.100,00	3.800,00
1 Öffentliche Ordnung und Sicherheit	0,00	0,00
2 Unterricht, Erziehung, Sport und Wissenschaft	0,00	9.000,00
3 Kunst, Kultur und Kultus	0,00	0,00
4 Soziale Wohlfahrt und Wohnbauförderung	0,00	0,00
5 Gesundheit	0,00	0,00
6 Straßen- und Wasserbau, Verkehr	71.400,00	1.500,00
7 Wirtschaftsförderung	0,00	500,00
8 Dienstleistungen	0,00	60.700,00
9 Finanzwirtschaft	0,00	0,00
Summe	84.500,00	75.500,00


Es ergibt sich eine Differenz von € 9.000, die von der Bauhofleistung bei den investiven Vorhaben herrührt, da in diesem Nachweis nur die Vergütungen mit der Post 720x99 bzw. 816x99 übernommen werden, nicht jedoch die Vergütung unter 002900.

10.3 Eigenanteil für Investive Einzelvorhaben

Mittel	Betrag	Verwendung
Sonder-BZ 2024	24.900 €	Atenschutz, Straßenbau
Sonder-BZ 2025	60.000 €	Kabinenbau
KIP 2023	49.425 €	Flutlicht
KIP 2025	11.053 €	Straßenbau
HAF Verteilvorgang II	55.500 €	Kabinenbau, Rücklage (14.200 €)

Nebelberg, am 12. Dezember 2025

Der Bürgermeister:



(Markus Steininger)

Ergebnis der laufenden Geschäftstätigkeit

1. Nachtragsvoranschlag 2025

Gemeinde Nebelberg

Ergebnis der laufenden Geschäftstätigkeit

Finanzierungsrechnung		Rechnungsabschluss 2023		Voranschlag 2024		VA 2025 inkl. NVA	
		Einzahlung	Auszahlung	Einzahlung	Auszahlung	Einzahlung	Auszahlung
Operative Gebarung	(MVAG 31/32)	1.688.190,01	1.652.319,68	2.044.300,00	1.959.400,00	2.266.500,00	2.225.500,00
Investive Gebarung	(MVAG 33/34)	109.961,36	189.623,15	485.300,00	665.000,00	756.500,00	939.000,00
Finanzierungstätigkeit	(MVAG 35/36)	0,00	186.680,22	0,00	4.800,00	0,00	13.700,00
Zwischensumme		1.798.151,37	2.028.623,05	2.529.600,00	2.629.200,00	3.023.000,00	3.178.200,00
- abzüglich investive Einzelvorhaben (Code 1, 3-5)		191.759,79	275.156,83	727.100,00	813.100,00	1.088.800,00	1.244.000,00
Summe		1.606.391,58	1.753.466,22	1.802.500,00	1.816.100,00	1.934.200,00	1.934.200,00
Ergebnis der laufenden Geschäftstätigkeit			- 147.074,64		- 13.600,00	+ 0,00	

Rücklagen		Entnahmen	Zuweisungen
Gesamt	(MVAG 2301/2401)	222.700,00	31.300,00
- abzüglich Rücklagen bei Einzelvorhaben (Code 1, 3-5)		222.700,00	31.300,00
- abzüglich Rücklagen bei inneren Darlehen (Ansatz 912001 - 912009)		0,00	0,00
Rücklagenbewegungen aus der lfd. Geschäftstätigkeit		0,00	0,00

Haushaltsausgleich gilt nach Berücksichtigung der Rücklagenbewegungen aus der operativen Gebarung als ausgeglichen **+ 0,00**

ENTWURF

Nachweis über das nachhaltige Haushaltsgleichgewicht

1. Nachtragsvoranschlag 2025

Gemeinde Nebelberg

Nachweis über das nachhaltige Haushaltsgleichgewicht

Position	VA 2025 inkl. NVA Summe/Saldo	Plan 2026 Summe/Saldo	Plan 2027 Summe/Saldo	Plan 2028 Summe/Saldo	Plan 2029 Summe/Saldo
Ergebnis der laufenden Geschäftstätigkeit	0,00	-365.300,00	-408.800,00	-445.800,00	-488.200,00
Finanzierungshaushalt					
SA5 Geldfluss aus der voranschlagswirksamen Gebarung	-155.200,00	-236.900,00	-293.100,00	-328.600,00	-374.900,00
Ergebnishaushalt					
Saldo 0 (Nettoergebnis 21 - 22)	-13.600,00	-428.500,00	-386.900,00	-431.900,00	-472.500,00

Position	RA 2021 Summe/Saldo	RA 2022 Summe/Saldo	RA 2023 Summe/Saldo	Voranschlag 2023 Summe/Saldo	Voranschlag 2024 Summe/Saldo
Ergebnis der laufenden Geschäftstätigkeit	2.699,98	-30.918,23	-147.074,64	-149.000,00	-13.600,00
Finanzierungshaushalt					
SA5 Geldfluss aus der voranschlagswirksamen Gebarung	-21.605,13	268.943,70	-230.471,68	-280.700,00	-99.600,00
SA7 Veränderung an liquiden Mitteln (Saldo 5 + Saldo 6)	-42.872,89	276.678,28	-239.290,71		
Endbestand an liquiden Mitteln (MVAG 115 zum 31.12.)	323.155,34	599.833,62	360.542,91		
davon Zahlungsmittelreserven (MVAG 1152 zum 31.12.)	0,00	0,00	201.568,47		
Ergebnishaushalt					
Saldo 0 (Nettoergebnis 21 - 22)	4.527,01	33.999,56	-79.368,35	-110.300,00	-17.700,00
Vermögenshaushalt					
C Nettovermögen (Ausgleichsposten)	2.878.045,38	2.912.044,94	2.832.697,09		

ENTWURF

1. NVA Ergebnishaushalt Gesamt 1. und 2. Ebene (Anlage 1a)
- interne Vergütungen enthalten

1. Nachtragsvoranschlag 2025

Gemeinde Nebelberg

NVA Ergebnishaushalt Gesamt 1. und 2. Ebene (Anlage 1a) - interne Vergütungen enthalten

MVAG	Mittelverwendungs- und aufbringungsgruppen (1. und 2. Ebene)	VA 2025 inkl. NVA	VA 2025	1. NVA
211	Erträge aus der operativen Verwaltungstätigkeit	1.744.700,00	1.567.100,00	177.600,00
2111	Erträge aus eigenen Abgaben	304.800,00	284.700,00	20.100,00
2112	Erträge aus Ertragsanteilen	686.600,00	676.100,00	10.500,00
2113	Erträge aus Gebühren	221.600,00	221.300,00	300,00
2114	Erträge aus Leistungen	122.500,00	126.500,00	-4.000,00
2115	Erträge aus Besitz und wirtschaftlicher Tätigkeit	15.400,00	10.300,00	5.100,00
2116	Erträge aus Veräußerung und sonstige Erträge	345.800,00	212.000,00	133.800,00
2117	Nicht finanzierungswirksame operative Erträge	48.000,00	36.200,00	11.800,00
212	Erträge aus Transfers	842.200,00	805.600,00	36.600,00
2121	Transferertrag von Trägern des öffentlichen Rechts	559.800,00	533.600,00	26.200,00
2122	Transferertrag von Beteiligungen	0,00	0,00	0,00
2123	Transferertrag von Unternehmen (mit Finanzunternehmen)	2.600,00	1.300,00	1.300,00
2124	Transferertrag von Haushalten und Organisationen ohne Erwerbscharakter	7.400,00	7.400,00	0,00
2125	Transferertrag vom Ausland	0,00	0,00	0,00
2126	Investitions- und Tilgungszuschüsse zwischen Unternehmungen und Betrieben der Gebietskörperschaft und der Gebietskörperschaft	0,00	0,00	0,00
2127	Nicht finanzierungswirksamer Transferertrag	272.400,00	263.300,00	9.100,00
213	Finanzerträge	0,00	0,00	0,00
2131	Erträge aus Zinsen	0,00	0,00	0,00
2132	Erträge aus Zinsen aus derivativen Finanzinstrumenten mit und ohne Grundgeschäft	0,00	0,00	0,00
2133	Erträge aus Gewinnentnahmen von marktbestimmten Betrieben	0,00	0,00	0,00
2134	Sonstige Finanzerträge	0,00	0,00	0,00
2135	Erträge aus Dividenden/Gewinnausschüttungen	0,00	0,00	0,00
2136	Sonstige nicht finanzierungswirksame Finanzerträge	0,00	0,00	0,00
21	Summe Erträge	2.586.900,00	2.372.700,00	214.200,00
221	Personalaufwand	339.700,00	354.200,00	-14.500,00
2211	Personalaufwand (Bezüge, Nebengebühren, Mehrleistungen)	272.500,00	287.200,00	-14.700,00
2212	Gesetzlicher und freiwilliger Sozialaufwand	66.400,00	65.800,00	600,00
2213	Sonstiger Personalaufwand	800,00	1.200,00	-400,00
2214	Nicht finanzierungswirksamer Personalaufwand	0,00	0,00	0,00
222	Sachaufwand	1.482.400,00	1.238.100,00	244.300,00
2221	Gebrauchs- und Verbrauchsgüter, Handelswaren	47.100,00	51.600,00	-4.500,00
2222	Verwaltungs- und Betriebsaufwand	109.500,00	87.800,00	21.700,00
2223	Leasing- und Mietaufwand	5.000,00	4.900,00	100,00
2224	Instandhaltung	72.000,00	73.900,00	-1.900,00
2225	Sonstiger Sachaufwand	877.400,00	660.300,00	217.100,00
2226	Nicht finanzierungswirksamer Sachaufwand	371.400,00	359.600,00	11.800,00

1. Nachtragsvoranschlag 2025

NVA Ergebnishaushalt Gesamt 1. und 2. Ebene (Anlage 1a) - interne Vergütungen enthalten

Gemeinde Nebelberg

MVAG	Mittelverwendungs- und aufbringungsgruppen (1. und 2. Ebene)	VA 2025 inkl. NVA	VA 2025	1. NVA
223	Transferaufwand	771.700,00	854.700,00	-83.000,00
2231	Transferaufwand an Träger des öffentlichen Rechts	661.500,00	736.800,00	-75.300,00
2232	Transferaufwand an Beteiligungen	0,00	0,00	0,00
2233	Transferaufwand an Unternehmen (mit Finanzunternehmen)	7.200,00	6.500,00	700,00
2234	Transferaufwand an Haushalte und Organisationen ohne Erwerbscharakter	103.000,00	111.400,00	-8.400,00
2235	Transferaufwand an das Ausland	0,00	0,00	0,00
2236	Investitions- und Tilgungszuschüsse zwischen Unternehmungen und Betrieben der Gebietskörperschaft und der Gebietskörperschaft	0,00	0,00	0,00
2237	Nicht finanzierungswirksamer Transferaufwand	0,00	0,00	0,00
224	Finanzaufwand	6.700,00	6.700,00	0,00
2241	Aufwendungen für Zinsen	5.100,00	5.100,00	0,00
2242	Zinsen und sonstige Aufwendungen aus derivativen Finanzinstrumenten mit und ohne Grundgeschäft	0,00	0,00	0,00
2243	Gewinnentnahmen von Unternehmungen und marktbestimmten Betrieben der Gebietskörperschaft (innerhalb der Gebietskörperschaft)	0,00	0,00	0,00
2244	Sonstiger Finanzaufwand	1.600,00	1.600,00	0,00
2245	Nicht finanzierungswirksamer Finanzaufwand	0,00	0,00	0,00
22	Summe Aufwendungen	2.600.500,00	2.453.700,00	146.800,00
SA0	Saldo (0) Nettoergebnis (21 - 22)	-13.600,00	-81.000,00	67.400,00
230	Entnahmen von Haushaltsrücklagen	222.700,00	52.300,00	170.400,00
2301	Entnahmen von Haushaltsrücklagen	222.700,00	52.300,00	170.400,00
240	Zuweisungen an Haushaltsrücklagen	31.300,00	14.900,00	16.400,00
2401	Zuweisungen an Haushaltsrücklagen	31.300,00	14.900,00	16.400,00
SA01	Saldo (01) Haushaltsrücklagen (230 - 240)	191.400,00	37.400,00	154.000,00
SA00	Saldo (00) Nettoergebnis nach Haushaltsrücklagen (Saldo 0 + Saldo 01)	177.800,00	-43.600,00	221.400,00

1. NVA Finanzierungshaushalt Gesamt 1. und 2. Ebene
(Anlage 1b) - interne Vergütungen enthalten

1. Nachtragsvoranschlag 2025

Gemeinde Nebelberg

NVA Finanzierungshaushalt Gesamt 1. und 2. Ebene (Anlage 1b) - interne Vergütungen enthalten

MVAG	Mittelverwendungs- und aufbringungsgruppen (1. und 2. Ebene)	VA 2025 inkl. NVA	VA 2025	1. NVA
311	Einzahlungen aus operativer Verwaltungstätigkeit	1.696.700,00	1.530.900,00	165.800,00
3111	Einzahlungen aus eigenen Abgaben	304.800,00	284.700,00	20.100,00
3112	Einzahlungen aus Ertragsanteilen	686.600,00	676.100,00	10.500,00
3113	Einzahlungen aus Gebühren	221.600,00	221.300,00	300,00
3114	Einzahlungen aus Leistungen	122.500,00	126.500,00	-4.000,00
3115	Einzahlungen aus Besitz und wirtschaftlicher Tätigkeit	15.400,00	10.300,00	5.100,00
3116	Einzahlungen aus Veräußerung von geringwertigen Wirtschaftsgütern (GWG) und sonstige Einzahlungen	345.800,00	212.000,00	133.800,00
312	Einzahlungen aus Transfers	569.800,00	542.300,00	27.500,00
3121	Transferzahlungen von Trägern des öffentlichen Rechts	559.800,00	533.600,00	26.200,00
3122	Transferzahlungen von Beteiligungen	0,00	0,00	0,00
3123	Transferzahlungen von Unternehmen (inkl. Finanzunternehmen)	2.600,00	1.300,00	1.300,00
3124	Transferzahlungen von Haushalten und Organisationen ohne Erwerbscharakter	7.400,00	7.400,00	0,00
3125	Transferzahlungen vom Ausland	0,00	0,00	0,00
3126	Investitions- und Tilgungszuschüsse zwischen Unternehmungen und Betrieben der Gebietskörperschaft und der Gebietskörperschaft	0,00	0,00	0,00
313	Einzahlungen aus Finanzerträgen	0,00	0,00	0,00
3131	Einzahlungen aus Zinserträgen	0,00	0,00	0,00
3132	Einzahlungen aus Zinsen aus derivativen Finanzinstrumenten mit und ohne Grundgeschäft	0,00	0,00	0,00
3133	Einzahlungen aus Gewinnentnahmen von marktbestimmten Betrieben	0,00	0,00	0,00
3134	Sonstige Einzahlungen aus Finanzerträgen	0,00	0,00	0,00
3135	Einzahlungen aus Dividenden/Gewinnausschüttungen	0,00	0,00	0,00
31	Summe Einzahlungen operative Gebarung	2.266.500,00	2.073.200,00	193.300,00
321	Auszahlungen aus Personalaufwand	339.700,00	354.200,00	-14.500,00
3211	Auszahlungen für Personalaufwand (Bezüge, Nebengebühren, und Mehrleistungsvergütungen)	272.500,00	287.200,00	-14.700,00
3212	Auszahlungen für gesetzliche und freiwillige Sozialaufwendungen	66.400,00	65.800,00	600,00
3213	Auszahlungen aus sonstigem Personalaufwand	800,00	1.200,00	-400,00
322	Auszahlungen aus Sachaufwand	1.111.000,00	878.500,00	232.500,00
3221	Auszahlungen für Gebrauchs- und Verbrauchsgüter, Handelswaren	47.100,00	51.600,00	-4.500,00
3222	Auszahlungen für Verwaltungs- und Betriebsaufwand	109.500,00	87.800,00	21.700,00
3223	Auszahlungen für Leasing- und Mietaufwand	5.000,00	4.900,00	100,00
3224	Auszahlungen für Instandhaltung	72.000,00	73.900,00	-1.900,00
3225	Sonstige Auszahlungen aus Sachaufwand	877.400,00	660.300,00	217.100,00
3226	Auszahlungen aus der Inanspruchnahme von Haftungen	0,00	0,00	0,00
323	Auszahlungen aus Transfers	768.100,00	737.300,00	30.800,00
3231	Transferzahlungen an Träger des öffentlichen Rechts	658.400,00	619.900,00	38.500,00
3232	Transferzahlungen an Beteiligungen	0,00	0,00	0,00

1. Nachtragsvoranschlag 2025

Gemeinde Nebelberg

NVA Finanzierungshaushalt Gesamt 1. und 2. Ebene (Anlage 1b) - interne Vergütungen enthalten

MVAG	Mittelverwendungs- und aufbringungsgruppen (1. und 2. Ebene)	VA 2025 inkl. NVA	VA 2025	1. NVA
3233	Transferzahlungen an Unternehmen (inkl. Finanzunternehmen)	7.200,00	6.500,00	700,00
3234	Transferzahlungen an Haushalte und Organisationen ohne Erwerbscharakter	102.500,00	110.900,00	-8.400,00
3235	Transferzahlungen an das Ausland	0,00	0,00	0,00
3236	Investitions- und Tilgungszuschüsse zwischen Unternehmungen und Betrieben der Gebietskörperschaft und der Gebietskörperschaft	0,00	0,00	0,00
324	Auszahlungen aus Finanzaufwand	6.700,00	6.700,00	0,00
3241	Auszahlungen für Zinsen	5.100,00	5.100,00	0,00
3242	Auszahlungen für Zinsen aus derivativen Finanzinstrumenten mit und ohne Grundgeschäft	0,00	0,00	0,00
3243	Auszahlungen aus Gewinnentnahmen von marktbestimmten Betrieben	0,00	0,00	0,00
3244	Sonstige Auszahlungen aus Finanzaufwendungen	1.600,00	1.600,00	0,00
32	Summe Auszahlungen operative Gebarung	2.225.500,00	1.976.700,00	248.800,00
SA1	Saldo (1) Geldfluss aus der operativen Gebarung (31 – 32)	41.000,00	96.500,00	-55.500,00
331	Einzahlungen aus der Investitionstätigkeit	0,00	0,00	0,00
3311	Einzahlungen aus der Veräußerung von immateriellem Vermögen	0,00	0,00	0,00
3312	Einzahlungen aus der Veräußerung von Grundstücken und Grundstückeinrichtungen	0,00	0,00	0,00
3313	Einzahlungen aus der Veräußerung von Gebäuden und Bauten	0,00	0,00	0,00
3314	Einzahlungen aus der Veräußerung von technischen Anlagen, Fahrzeugen und Maschinen	0,00	0,00	0,00
3315	Einzahlungen aus der Veräußerung von Amts-, Betriebs- und Geschäftsausstattung	0,00	0,00	0,00
3316	Einzahlungen aus der Veräußerung von Kulturgütern	0,00	0,00	0,00
3317	Einzahlungen aus der Veräußerung von Beteiligungen	0,00	0,00	0,00
3318	Einzahlungen aus der Veräußerung von kofinanzierten Schutzbauten	0,00	0,00	0,00
332	Einzahlungen aus der Rückzahlung von Darlehen sowie gewährten Vorschüssen	9.000,00	9.000,00	0,00
3321	Einzahlungen aus Darlehen an Träger des öffentlichen Rechts	9.000,00	9.000,00	0,00
3322	Einzahlungen aus Darlehen an Beteiligungen	0,00	0,00	0,00
3323	Einzahlungen aus Darlehen an Unternehmen und Haushalte	0,00	0,00	0,00
3325	Einzahlungen aus Vorschüssen und Anzahlungen	0,00	0,00	0,00
333	Einzahlungen aus Kapitaltransfers	747.500,00	769.000,00	-21.500,00
3331	Kapitaltransferzahlungen von Trägern des öffentlichen Rechts	489.500,00	635.300,00	-145.800,00
3332	Kapitaltransferzahlungen von Beteiligungen	0,00	0,00	0,00
3333	Kapitaltransferzahlungen von Unternehmen	0,00	0,00	0,00
3334	Kapitaltransferzahlungen von Haushalten und Organisationen ohne Erwerbscharakter	258.000,00	133.700,00	124.300,00
3335	Kapitaltransferzahlungen vom Ausland	0,00	0,00	0,00
33	Summe Einzahlungen investive Gebarung	756.500,00	778.000,00	-21.500,00
341	Auszahlungen aus der Investitionstätigkeit	935.400,00	880.700,00	54.700,00
3411	Auszahlungen für den Erwerb von immateriellem Vermögen	0,00	0,00	0,00

1. Nachtragsvoranschlag 2025

Gemeinde Nebelberg

NVA Finanzierungshaushalt Gesamt 1. und 2. Ebene (Anlage 1b) - interne Vergütungen enthalten

MVAG	Mittelverwendungs- und aufbringungsgruppen (1. und 2. Ebene)	VA 2025 inkl. NVA	VA 2025	1. NVA
3412	Auszahlungen für den Erwerb von Grundstücken und Grundstückseinrichtungen	431.300,00	255.100,00	176.200,00
3413	Auszahlungen für den Erwerb von Gebäuden und Bauten	421.400,00	570.300,00	-148.900,00
3414	Auszahlungen für den Erwerb von technischen Anlagen, Fahrzeugen und Maschinen	0,00	500,00	-500,00
3415	Auszahlungen für den Erwerb von Amts-, Betriebs- und Geschäftsausstattung	82.700,00	54.800,00	27.900,00
3416	Auszahlungen für den Erwerb von Kulturgütern	0,00	0,00	0,00
3417	Auszahlungen für den Erwerb von Beteiligungen	0,00	0,00	0,00
3418	Auszahlungen für den Erwerb von kofinanzierten Schutzbauten	0,00	0,00	0,00
342	Auszahlungen aus der Gewährung von Darlehen sowie gewährten Vorschüssen	0,00	0,00	0,00
3421	Auszahlungen von Darlehen an Träger des öffentlichen Rechts	0,00	0,00	0,00
3422	Auszahlungen von Darlehen an Beteiligungen	0,00	0,00	0,00
3423	Auszahlungen von Darlehen an Unternehmen und Haushalte	0,00	0,00	0,00
3425	Auszahlungen von Vorschüssen und Anzahlungen	0,00	0,00	0,00
343	Auszahlungen aus Kapitaltransfers	3.600,00	117.400,00	-113.800,00
3431	Kapitaltransferzahlungen an Träger des öffentlichen Rechts	3.100,00	116.900,00	-113.800,00
3432	Kapitaltransferzahlungen an Beteiligungen	0,00	0,00	0,00
3433	Kapitaltransferzahlungen an Unternehmen (Finanzunternehmen)	0,00	0,00	0,00
3434	Kapitaltransferzahlungen an Haushalte und Organisationen ohne Erwerbscharakter	500,00	500,00	0,00
3435	Kapitaltransferzahlungen an das Ausland	0,00	0,00	0,00
34	Summe Auszahlungen investive Gebarung	939.000,00	998.100,00	-59.100,00
SA2	Saldo (2) Geldfluss aus der investiven Gebarung (33 – 34)	-182.500,00	-220.100,00	37.600,00
SA3	Saldo (3) Nettofinanzierungssaldo (Saldo 1 + Saldo 2)	-141.500,00	-123.600,00	-17.900,00
351	Einzahlungen aus der Aufnahme von Finanzschulden	0,00	0,00	0,00
3511	Einzahlungen aus empfangenen Darlehen von öffentlichen Körperschaften und Rechtsträgern	0,00	0,00	0,00
3512	Einzahlungen aus empfangenen Darlehen von Beteiligungen	0,00	0,00	0,00
3513	Einzahlungen aus empfangenen Darlehen von Unternehmen und privaten Haushalten	0,00	0,00	0,00
3514	Einzahlungen aus Finanzschulden (Finanzunternehmen)	0,00	0,00	0,00
3515	Einzahlungen aus Aufnahmen von Leasingverbindlichkeiten	0,00	0,00	0,00
353	Einzahlungen infolge eines Kapitaltausches bei derivativen Finanzinstrumenten mit Grundgeschäft	0,00	0,00	0,00
3530	Einzahlungen infolge eines Kapitaltausches bei derivativen Finanzinstrumenten mit Grundgeschäft	0,00	0,00	0,00
355	Einzahlungen aus dem Abgang von Finanzinstrumenten	0,00	0,00	0,00
3550	Einzahlungen aus dem Abgang von Finanzinstrumenten	0,00	0,00	0,00
35	Summe Einzahlungen aus der Finanzierungstätigkeit	0,00	0,00	0,00

1. Nachtragsvoranschlag 2025

Gemeinde Nebelberg

NVA Finanzierungshaushalt Gesamt 1. und 2. Ebene (Anlage 1b) - interne Vergütungen enthalten

MVAG	Mittelverwendungs- und aufbringungsgruppen (1. und 2. Ebene)	VA 2025 inkl. NVA	VA 2025	1. NVA
361	Auszahlungen aus der Tilgung von Finanzschulden	13.700,00	13.700,00	0,00
3611	Auszahlungen aus empfangenen Darlehen von öffentlichen Körperschaften und Rechtsträgern	13.700,00	13.700,00	0,00
3612	Auszahlungen aus empfangenen Darlehen von Beteiligungen	0,00	0,00	0,00
3613	Auszahlungen aus empfangenen Darlehen von Unternehmen und privaten Haushalten	0,00	0,00	0,00
3614	Auszahlungen aus Finanzschulden	0,00	0,00	0,00
3615	Auszahlungen aus Rückzahlungen von Leasingverbindlichkeiten	0,00	0,00	0,00
363	Auszahlungen infolge eines Kapitaltausches bei derivativen Finanzinstrumenten mit Grundgeschäft	0,00	0,00	0,00
3630	Auszahlungen infolge eines Kapitaltausches bei derivativen Finanzinstrumenten mit Grundgeschäft	0,00	0,00	0,00
365	Auszahlungen für den Erwerb von Finanzinstrumenten	0,00	0,00	0,00
3650	Auszahlungen für den Erwerb von Finanzinstrumenten	0,00	0,00	0,00
36	Summe Auszahlungen aus der Finanzierungstätigkeit	13.700,00	13.700,00	0,00
SA4	Saldo (4) Geldfluss aus der Finanzierungstätigkeit (35 – 36)	-13.700,00	-13.700,00	0,00
SA5	Saldo (5) Geldfluss aus der voranschlagswirksamen Gebarung (Saldo 3 + Saldo 4)	-155.200,00	-137.300,00	-17.900,00

ENTWURF

1. NVA Ergebnishaushalt Bereichsbudget 1. und 2. Ebene
(Anlage 1a)

1. Nachtragsvoranschlag 2025

NVA Ergebnishaushalt Bereichsbudget 1. und 2. Ebene (Anlage 1a)

Gemeinde Nebelberg

Vertretungskörper und allgemeine Verwaltung (Gruppe 0)

MVAG	Mittelverwendungs- und -aufbringungsgruppen (1. und 2. Ebene)	VA 2025 inkl. NVA	VA 2025	1. NVA
211	Erträge aus der operativen Verwaltungstätigkeit	73.700,00	56.900,00	16.800,00
2111	Erträge aus eigenen Abgaben	0,00	0,00	0,00
2112	Erträge aus Ertragsanteilen	0,00	0,00	0,00
2113	Erträge aus Gebühren	0,00	0,00	0,00
2114	Erträge aus Leistungen	15.600,00	16.300,00	-700,00
2115	Erträge aus Besitz und wirtschaftlicher Tätigkeit	10.100,00	4.100,00	6.000,00
2116	Erträge aus Veräußerung und sonstige Erträge	0,00	300,00	-300,00
2117	Nicht finanzierungswirksame operative Erträge	48.000,00	36.200,00	11.800,00
212	Erträge aus Transfers	24.800,00	23.500,00	1.300,00
2121	Transferertrag von Trägern des öffentlichen Rechts	0,00	0,00	0,00
2122	Transferertrag von Beteiligungen	0,00	0,00	0,00
2123	Transferertrag von Unternehmen (mit Finanzunternehmen)	2.600,00	1.300,00	1.300,00
2124	Transferertrag von Haushalten und Organisationen ohne Erwerbscharakter	7.400,00	7.400,00	0,00
2125	Transferertrag vom Ausland	0,00	0,00	0,00
2126	Investitions- und Tilgungszuschüsse zwischen Unternehmungen und Betrieben der Gebietskörperschaft und der Gebietskörperschaft	0,00	0,00	0,00
2127	Nicht finanzierungswirksamer Transferertrag	14.800,00	14.800,00	0,00
213	Finanzerträge	0,00	0,00	0,00
2131	Erträge aus Zinsen	0,00	0,00	0,00
2132	Erträge aus Zinsen aus derivativen Finanzinstrumenten mit und ohne Grundgeschäft	0,00	0,00	0,00
2133	Erträge aus Gewinnentnahmen von marktbestimmten Betrieben	0,00	0,00	0,00
2134	Sonstige Finanzerträge	0,00	0,00	0,00
2135	Erträge aus Dividenden/Gewinnausschüttungen	0,00	0,00	0,00
2136	Sonstige nicht finanzierungswirksame Finanzerträge	0,00	0,00	0,00
21	Summe Erträge	98.500,00	80.400,00	18.100,00
221	Personalaufwand	249.800,00	268.400,00	-18.600,00
2211	Personalaufwand (Bezüge, Nebengebühren, Mehrleistungen)	201.800,00	219.900,00	-18.100,00
2212	Gesetzlicher und freiwilliger Sozialaufwand	47.200,00	47.300,00	-100,00
2213	Sonstiger Personalaufwand	800,00	1.200,00	-400,00
2214	Nicht finanzierungswirksamer Personalaufwand	0,00	0,00	0,00
222	Sachaufwand	198.600,00	167.700,00	30.900,00
2221	Gebrauchs- und Verbrauchsgüter, Handelswaren	7.100,00	7.400,00	-300,00
2222	Verwaltungs- und Betriebsaufwand	25.000,00	11.500,00	13.500,00

1. Nachtragsvoranschlag 2025

Gemeinde Nebelberg

NVA Ergebnishaushalt Bereichsbudget 1. und 2. Ebene (Anlage 1a)

Vertretungskörper und allgemeine Verwaltung (Gruppe 0)

MVAG	Mittelverwendungs- und -aufbringungsgruppen (1. und 2. Ebene)	VA 2025 inkl. NVA	VA 2025	1. NVA
2223	Leasing- und Mietaufwand	1.200,00	1.200,00	0,00
2224	Instandhaltung	2.000,00	2.000,00	0,00
2225	Sonstiger Sachaufwand	141.200,00	124.300,00	16.900,00
2226	Nicht finanzierungswirksamer Sachaufwand	22.100,00	21.300,00	800,00
223	Transferaufwand	110.500,00	115.300,00	-4.800,00
2231	Transferaufwand an Träger des öffentlichen Rechts	25.400,00	25.200,00	200,00
2232	Transferaufwand an Beteiligungen	0,00	0,00	0,00
2233	Transferaufwand an Unternehmen (mit Finanzunternehmen)	0,00	0,00	0,00
2234	Transferaufwand an Haushalte und Organisationen ohne Erwerbscharakter	85.100,00	90.100,00	-5.000,00
2235	Transferaufwand an das Ausland	0,00	0,00	0,00
2236	Investitions- und Tilgungszuschüsse zwischen Unternehmungen und Betrieben der Gebietskörperschaft und der Gebietskörperschaft	0,00	0,00	0,00
2237	Nicht finanzierungswirksamer Transferaufwand	0,00	0,00	0,00
224	Finanzaufwand	0,00	0,00	0,00
2241	Aufwendungen für Zinsen	0,00	0,00	0,00
2242	Zinsen und sonstige Aufwendungen aus derivativen Finanzinstrumenten mit und ohne Grundgeschäft	0,00	0,00	0,00
2243	Gewinnentnahmen von Unternehmungen und marktbestimmten Betrieben der Gebietskörperschaft (innerhalb der Gebietskörperschaft)	0,00	0,00	0,00
2244	Sonstiger Finanzaufwand	0,00	0,00	0,00
2245	Nicht finanzierungswirksamer Finanzaufwand	0,00	0,00	0,00
22	Summe Aufwendungen	558.900,00	551.400,00	7.500,00
SA0	Saldo (0) Nettoergebnis (21 - 22)	-460.400,00	-471.000,00	10.600,00
230	Entnahmen von Haushaltsrücklagen	0,00	0,00	0,00
2301	Entnahmen von Haushaltsrücklagen	0,00	0,00	0,00
240	Zuweisungen an Haushaltsrücklagen	0,00	0,00	0,00
2401	Zuweisungen an Haushaltsrücklagen	0,00	0,00	0,00
SA01	Saldo (01) Haushaltsrücklagen (230 - 240)	0,00	0,00	0,00
SA00	Saldo (00) Nettoergebnis nach Haushaltsrücklagen (Saldo 0 + Saldo 01)	-460.400,00	-471.000,00	10.600,00

Öffentliche Ordnung und Sicherheit (Gruppe 1)

MVAG	Mittelverwendungs- und -aufbringungsgruppen (1. und 2. Ebene)	VA 2025 inkl. NVA	VA 2025	1. NVA
211	Erträge aus der operativen Verwaltungstätigkeit	25.200,00	10.700,00	14.500,00
2111	Erträge aus eigenen Abgaben	0,00	0,00	0,00
2112	Erträge aus Ertragsanteilen	0,00	0,00	0,00
2113	Erträge aus Gebühren	0,00	0,00	0,00
2114	Erträge aus Leistungen	2.000,00	1.500,00	500,00
2115	Erträge aus Besitz und wirtschaftlicher Tätigkeit	0,00	0,00	0,00
2116	Erträge aus Veräußerung und sonstige Erträge	23.200,00	9.200,00	14.000,00
2117	Nicht finanzierungswirksame operative Erträge	0,00	0,00	0,00
212	Erträge aus Transfers	56.800,00	56.000,00	800,00
2121	Transferertrag von Trägern des öffentlichen Rechts	0,00	0,00	0,00
2122	Transferertrag von Beteiligungen	0,00	0,00	0,00
2123	Transferertrag von Unternehmen (mit Finanzunternehmen)	0,00	0,00	0,00
2124	Transferertrag von Haushalten und Organisationen ohne Erwerbscharakter	0,00	0,00	0,00
2125	Transferertrag vom Ausland	0,00	0,00	0,00
2126	Investitions- und Tilgungszuschüsse zwischen Unternehmungen und Betrieben der Gebietskörperschaft und der Gebietskörperschaft	0,00	0,00	0,00
2127	Nicht finanzierungswirksamer Transferertrag	56.800,00	56.000,00	800,00
213	Finanzerträge	0,00	0,00	0,00
2131	Erträge aus Zinsen	0,00	0,00	0,00
2132	Erträge aus Zinsen aus derivativen Finanzinstrumenten mit und ohne Grundgeschäft	0,00	0,00	0,00
2133	Erträge aus Gewinnentnahmen von marktbestimmten Betrieben	0,00	0,00	0,00
2134	Sonstige Finanzerträge	0,00	0,00	0,00
2135	Erträge aus Dividenden/Gewinnausschüttungen	0,00	0,00	0,00
2136	Sonstige nicht finanzierungswirksame Finanzerträge	0,00	0,00	0,00
21	Summe Erträge	82.000,00	66.700,00	15.300,00
221	Personalaufwand	0,00	0,00	0,00
2211	Personalaufwand (Bezüge, Nebengebühren, Mehrleistungen)	0,00	0,00	0,00
2212	Gesetzlicher und freiwilliger Sozialaufwand	0,00	0,00	0,00
2213	Sonstiger Personalaufwand	0,00	0,00	0,00
2214	Nicht finanzierungswirksamer Personalaufwand	0,00	0,00	0,00
222	Sachaufwand	113.800,00	109.600,00	4.200,00
2221	Gebrauchs- und Verbrauchsgüter, Handelswaren	17.100,00	18.300,00	-1.200,00
2222	Verwaltungs- und Betriebsaufwand	4.900,00	4.800,00	100,00

1. Nachtragsvoranschlag 2025

NVA Ergebnishaushalt Bereichsbudget 1. und 2. Ebene (Anlage 1a)

Gemeinde Nebelberg

Öffentliche Ordnung und Sicherheit (Gruppe 1)

MVAG	Mittelverwendungs- und -aufbringungsgruppen (1. und 2. Ebene)	VA 2025 inkl. NVA	VA 2025	1. NVA
2223	Leasing- und Mietaufwand	0,00	0,00	0,00
2224	Instandhaltung	4.800,00	3.500,00	1.300,00
2225	Sonstiger Sachaufwand	12.200,00	11.800,00	400,00
2226	Nicht finanzierungswirksamer Sachaufwand	74.800,00	71.200,00	3.600,00
223	Transferaufwand	500,00	300,00	200,00
2231	Transferaufwand an Träger des öffentlichen Rechts	300,00	100,00	200,00
2232	Transferaufwand an Beteiligungen	0,00	0,00	0,00
2233	Transferaufwand an Unternehmen (mit Finanzunternehmen)	0,00	0,00	0,00
2234	Transferaufwand an Haushalte und Organisationen ohne Erwerbscharakter	200,00	200,00	0,00
2235	Transferaufwand an das Ausland	0,00	0,00	0,00
2236	Investitions- und Tilgungszuschüsse zwischen Unternehmungen und Betrieben der Gebietskörperschaft und der Gebietskörperschaft	0,00	0,00	0,00
2237	Nicht finanzierungswirksamer Transferaufwand	0,00	0,00	0,00
224	Finanzaufwand	0,00	0,00	0,00
2241	Aufwendungen für Zinsen	0,00	0,00	0,00
2242	Zinsen und sonstige Aufwendungen aus derivativen Finanzinstrumenten mit und ohne Grundgeschäft	0,00	0,00	0,00
2243	Gewinnentnahmen von Unternehmungen und marktbestimmten Betrieben der Gebietskörperschaft (innerhalb der Gebietskörperschaft)	0,00	0,00	0,00
2244	Sonstiger Finanzaufwand	0,00	0,00	0,00
2245	Nicht finanzierungswirksamer Finanzaufwand	0,00	0,00	0,00
22	Summe Aufwendungen	114.300,00	109.900,00	4.400,00
SA0	Saldo (0) Nettoergebnis (21 - 22)	-32.300,00	-43.200,00	10.900,00
230	Entnahmen von Haushaltsrücklagen	0,00	0,00	0,00
2301	Entnahmen von Haushaltsrücklagen	0,00	0,00	0,00
240	Zuweisungen an Haushaltsrücklagen	0,00	0,00	0,00
2401	Zuweisungen an Haushaltsrücklagen	0,00	0,00	0,00
SA01	Saldo (01) Haushaltsrücklagen (230 - 240)	0,00	0,00	0,00
SA00	Saldo (00) Nettoergebnis nach Haushaltsrücklagen (Saldo 0 + Saldo 01)	-32.300,00	-43.200,00	10.900,00

1. Nachtragsvoranschlag 2025

NVA Ergebnishaushalt Bereichsbudget 1. und 2. Ebene (Anlage 1a)

Gemeinde Nebelberg

Unterricht, Erziehung, Sport und Wissenschaft (Gruppe 2)

MVAG	Mittelverwendungs- und -aufbringungsgruppen (1. und 2. Ebene)	VA 2025 inkl. NVA	VA 2025	1. NVA
211	Erträge aus der operativen Verwaltungstätigkeit	119.200,00	74.600,00	44.600,00
2111	Erträge aus eigenen Abgaben	0,00	0,00	0,00
2112	Erträge aus Ertragsanteilen	0,00	0,00	0,00
2113	Erträge aus Gebühren	0,00	0,00	0,00
2114	Erträge aus Leistungen	17.800,00	18.100,00	-300,00
2115	Erträge aus Besitz und wirtschaftlicher Tätigkeit	100,00	1.000,00	-900,00
2116	Erträge aus Veräußerung und sonstige Erträge	101.300,00	55.500,00	45.800,00
2117	Nicht finanzierungswirksame operative Erträge	0,00	0,00	0,00
212	Erträge aus Transfers	80.500,00	83.400,00	-2.900,00
2121	Transferertrag von Trägern des öffentlichen Rechts	40.200,00	43.200,00	-3.000,00
2122	Transferertrag von Beteiligungen	0,00	0,00	0,00
2123	Transferertrag von Unternehmen (mit Finanzunternehmen)	0,00	0,00	0,00
2124	Transferertrag von Haushalten und Organisationen ohne Erwerbscharakter	0,00	0,00	0,00
2125	Transferertrag vom Ausland	0,00	0,00	0,00
2126	Investitions- und Tilgungszuschüsse zwischen Unternehmungen und Betrieben der Gebietskörperschaft und der Gebietskörperschaft	0,00	0,00	0,00
2127	Nicht finanzierungswirksamer Transferertrag	40.300,00	40.200,00	100,00
213	Finanzerträge	0,00	0,00	0,00
2131	Erträge aus Zinsen	0,00	0,00	0,00
2132	Erträge aus Zinsen aus derivativen Finanzinstrumenten mit und ohne Grundgeschäft	0,00	0,00	0,00
2133	Erträge aus Gewinnentnahmen von marktbestimmten Betrieben	0,00	0,00	0,00
2134	Sonstige Finanzerträge	0,00	0,00	0,00
2135	Erträge aus Dividenden/Gewinnausschüttungen	0,00	0,00	0,00
2136	Sonstige nicht finanzierungswirksame Finanzerträge	0,00	0,00	0,00
21	Summe Erträge	199.700,00	158.000,00	41.700,00
221	Personalaufwand	36.100,00	36.100,00	0,00
2211	Personalaufwand (Bezüge, Nebengebühren, Mehrleistungen)	27.600,00	27.600,00	0,00
2212	Gesetzlicher und freiwilliger Sozialaufwand	8.500,00	8.500,00	0,00
2213	Sonstiger Personalaufwand	0,00	0,00	0,00
2214	Nicht finanzierungswirksamer Personalaufwand	0,00	0,00	0,00
222	Sachaufwand	309.600,00	303.000,00	6.600,00
2221	Gebrauchs- und Verbrauchsgüter, Handelswaren	7.100,00	7.100,00	0,00
2222	Verwaltungs- und Betriebsaufwand	63.400,00	54.500,00	8.900,00

1. Nachtragsvoranschlag 2025

NVA Ergebnishaushalt Bereichsbudget 1. und 2. Ebene (Anlage 1a)

Gemeinde Nebelberg

Unterricht, Erziehung, Sport und Wissenschaft (Gruppe 2)

MVAG	Mittelverwendungs- und -aufbringungsgruppen (1. und 2. Ebene)	VA 2025 inkl. NVA	VA 2025	1. NVA
2223	Leasing- und Mietaufwand	2.300,00	2.300,00	0,00
2224	Instandhaltung	6.300,00	8.600,00	-2.300,00
2225	Sonstiger Sachaufwand	177.100,00	177.600,00	-500,00
2226	Nicht finanzierungswirksamer Sachaufwand	53.400,00	52.900,00	500,00
223	Transferaufwand	3.700,00	4.600,00	-900,00
2231	Transferaufwand an Träger des öffentlichen Rechts	300,00	300,00	0,00
2232	Transferaufwand an Beteiligungen	0,00	0,00	0,00
2233	Transferaufwand an Unternehmen (mit Finanzunternehmen)	0,00	0,00	0,00
2234	Transferaufwand an Haushalte und Organisationen ohne Erwerbscharakter	3.400,00	4.300,00	-900,00
2235	Transferaufwand an das Ausland	0,00	0,00	0,00
2236	Investitions- und Tilgungszuschüsse zwischen Unternehmungen und Betrieben der Gebietskörperschaft und der Gebietskörperschaft	0,00	0,00	0,00
2237	Nicht finanzierungswirksamer Transferaufwand	0,00	0,00	0,00
224	Finanzaufwand	0,00	0,00	0,00
2241	Aufwendungen für Zinsen	0,00	0,00	0,00
2242	Zinsen und sonstige Aufwendungen aus derivativen Finanzinstrumenten mit und ohne Grundgeschäft	0,00	0,00	0,00
2243	Gewinnentnahmen von Unternehmungen und marktbestimmten Betrieben der Gebietskörperschaft (innerhalb der Gebietskörperschaft)	0,00	0,00	0,00
2244	Sonstiger Finanzaufwand	0,00	0,00	0,00
2245	Nicht finanzierungswirksamer Finanzaufwand	0,00	0,00	0,00
22	Summe Aufwendungen	349.400,00	343.700,00	5.700,00
SA0	Saldo (0) Nettoergebnis (21 - 22)	-149.700,00	-185.700,00	36.000,00
230	Entnahmen von Haushaltsrücklagen	0,00	0,00	0,00
2301	Entnahmen von Haushaltsrücklagen	0,00	0,00	0,00
240	Zuweisungen an Haushaltsrücklagen	0,00	0,00	0,00
2401	Zuweisungen an Haushaltsrücklagen	0,00	0,00	0,00
SA01	Saldo (01) Haushaltsrücklagen (230 - 240)	0,00	0,00	0,00
SA00	Saldo (00) Nettoergebnis nach Haushaltsrücklagen (Saldo 0 + Saldo 01)	-149.700,00	-185.700,00	36.000,00

1. Nachtragsvoranschlag 2025

Gemeinde Nebelberg

NVA Ergebnishaushalt Bereichsbudget 1. und 2. Ebene (Anlage 1a)

Kunst, Kultur und Kultus (Gruppe 3)

MVAG	Mittelverwendungs- und -aufbringungsgruppen (1. und 2. Ebene)	VA 2025 inkl. NVA	VA 2025	1. NVA
211	Erträge aus der operativen Verwaltungstätigkeit	0,00	0,00	0,00
2111	Erträge aus eigenen Abgaben	0,00	0,00	0,00
2112	Erträge aus Ertragsanteilen	0,00	0,00	0,00
2113	Erträge aus Gebühren	0,00	0,00	0,00
2114	Erträge aus Leistungen	0,00	0,00	0,00
2115	Erträge aus Besitz und wirtschaftlicher Tätigkeit	0,00	0,00	0,00
2116	Erträge aus Veräußerung und sonstige Erträge	0,00	0,00	0,00
2117	Nicht finanzierungswirksame operative Erträge	0,00	0,00	0,00
212	Erträge aus Transfers	0,00	0,00	0,00
2121	Transferertrag von Trägern des öffentlichen Rechts	0,00	0,00	0,00
2122	Transferertrag von Beteiligungen	0,00	0,00	0,00
2123	Transferertrag von Unternehmen (mit Finanzunternehmen)	0,00	0,00	0,00
2124	Transferertrag von Haushalten und Organisationen ohne Erwerbscharakter	0,00	0,00	0,00
2125	Transferertrag vom Ausland	0,00	0,00	0,00
2126	Investitions- und Tilgungszuschüsse zwischen Unternehmungen und Betrieben der Gebietskörperschaft und der Gebietskörperschaft	0,00	0,00	0,00
2127	Nicht finanzierungswirksamer Transferertrag	0,00	0,00	0,00
213	Finanzerträge	0,00	0,00	0,00
2131	Erträge aus Zinsen	0,00	0,00	0,00
2132	Erträge aus Zinsen aus derivativen Finanzinstrumenten mit und ohne Grundgeschäft	0,00	0,00	0,00
2133	Erträge aus Gewinnentnahmen von marktbestimmten Betrieben	0,00	0,00	0,00
2134	Sonstige Finanzerträge	0,00	0,00	0,00
2135	Erträge aus Dividenden/Gewinnausschüttungen	0,00	0,00	0,00
2136	Sonstige nicht finanzierungswirksame Finanzerträge	0,00	0,00	0,00
21	Summe Erträge	0,00	0,00	0,00
221	Personalaufwand	0,00	0,00	0,00
2211	Personalaufwand (Bezüge, Nebengebühren, Mehrleistungen)	0,00	0,00	0,00
2212	Gesetzlicher und freiwilliger Sozialaufwand	0,00	0,00	0,00
2213	Sonstiger Personalaufwand	0,00	0,00	0,00
2214	Nicht finanzierungswirksamer Personalaufwand	0,00	0,00	0,00
222	Sachaufwand	2.000,00	2.000,00	0,00
2221	Gebrauchs- und Verbrauchsgüter, Handelswaren	300,00	300,00	0,00
2222	Verwaltungs- und Betriebsaufwand	0,00	0,00	0,00

1. Nachtragsvoranschlag 2025

Gemeinde Nebelberg

NVA Ergebnishaushalt Bereichsbudget 1. und 2. Ebene (Anlage 1a)

Kunst, Kultur und Kultus (Gruppe 3)

MVAG	Mittelverwendungs- und -aufbringungsgruppen (1. und 2. Ebene)	VA 2025 inkl. NVA	VA 2025	1. NVA
2223	Leasing- und Mietaufwand	0,00	0,00	0,00
2224	Instandhaltung	0,00	0,00	0,00
2225	Sonstiger Sachaufwand	1.700,00	1.700,00	0,00
2226	Nicht finanzierungswirksamer Sachaufwand	0,00	0,00	0,00
223	Transferaufwand	1.000,00	1.000,00	0,00
2231	Transferaufwand an Träger des öffentlichen Rechts	0,00	0,00	0,00
2232	Transferaufwand an Beteiligungen	0,00	0,00	0,00
2233	Transferaufwand an Unternehmen (mit Finanzunternehmen)	0,00	0,00	0,00
2234	Transferaufwand an Haushalte und Organisationen ohne Erwerbscharakter	1.000,00	1.000,00	0,00
2235	Transferaufwand an das Ausland	0,00	0,00	0,00
2236	Investitions- und Tilgungszuschüsse zwischen Unternehmungen und Betrieben der Gebietskörperschaft und der Gebietskörperschaft	0,00	0,00	0,00
2237	Nicht finanzierungswirksamer Transferaufwand	0,00	0,00	0,00
224	Finanzaufwand	0,00	0,00	0,00
2241	Aufwendungen für Zinsen	0,00	0,00	0,00
2242	Zinsen und sonstige Aufwendungen aus derivativen Finanzinstrumenten mit und ohne Grundgeschäft	0,00	0,00	0,00
2243	Gewinnentnahmen von Unternehmungen und marktbestimmten Betrieben der Gebietskörperschaft (innerhalb der Gebietskörperschaft)	0,00	0,00	0,00
2244	Sonstiger Finanzaufwand	0,00	0,00	0,00
2245	Nicht finanzierungswirksamer Finanzaufwand	0,00	0,00	0,00
22	Summe Aufwendungen	3.000,00	3.000,00	0,00
SA0	Saldo (0) Nettoergebnis (21 - 22)	-3.000,00	-3.000,00	0,00
230	Entnahmen von Haushaltsrücklagen	0,00	0,00	0,00
2301	Entnahmen von Haushaltsrücklagen	0,00	0,00	0,00
240	Zuweisungen an Haushaltsrücklagen	0,00	0,00	0,00
2401	Zuweisungen an Haushaltsrücklagen	0,00	0,00	0,00
SA01	Saldo (01) Haushaltsrücklagen (230 - 240)	0,00	0,00	0,00
SA00	Saldo (00) Nettoergebnis nach Haushaltsrücklagen (Saldo 0 + Saldo 01)	-3.000,00	-3.000,00	0,00

Soziale Wohlfahrt und Wohnbauförderung (Gruppe 4)

MVAG	Mittelverwendungs- und -aufbringungsgruppen (1. und 2. Ebene)	VA 2025 inkl. NVA	VA 2025	1. NVA
211	Erträge aus der operativen Verwaltungstätigkeit	0,00	0,00	0,00
2111	Erträge aus eigenen Abgaben	0,00	0,00	0,00
2112	Erträge aus Ertragsanteilen	0,00	0,00	0,00
2113	Erträge aus Gebühren	0,00	0,00	0,00
2114	Erträge aus Leistungen	0,00	0,00	0,00
2115	Erträge aus Besitz und wirtschaftlicher Tätigkeit	0,00	0,00	0,00
2116	Erträge aus Veräußerung und sonstige Erträge	0,00	0,00	0,00
2117	Nicht finanzierungswirksame operative Erträge	0,00	0,00	0,00
212	Erträge aus Transfers	0,00	0,00	0,00
2121	Transferertrag von Trägern des öffentlichen Rechts	0,00	0,00	0,00
2122	Transferertrag von Beteiligungen	0,00	0,00	0,00
2123	Transferertrag von Unternehmen (mit Finanzunternehmen)	0,00	0,00	0,00
2124	Transferertrag von Haushalten und Organisationen ohne Erwerbscharakter	0,00	0,00	0,00
2125	Transferertrag vom Ausland	0,00	0,00	0,00
2126	Investitions- und Tilgungszuschüsse zwischen Unternehmungen und Betrieben der Gebietskörperschaft und der Gebietskörperschaft	0,00	0,00	0,00
2127	Nicht finanzierungswirksamer Transferertrag	0,00	0,00	0,00
213	Finanzerträge	0,00	0,00	0,00
2131	Erträge aus Zinsen	0,00	0,00	0,00
2132	Erträge aus Zinsen aus derivativen Finanzinstrumenten mit und ohne Grundgeschäft	0,00	0,00	0,00
2133	Erträge aus Gewinnentnahmen von marktbestimmten Betrieben	0,00	0,00	0,00
2134	Sonstige Finanzerträge	0,00	0,00	0,00
2135	Erträge aus Dividenden/Gewinnausschüttungen	0,00	0,00	0,00
2136	Sonstige nicht finanzierungswirksame Finanzerträge	0,00	0,00	0,00
21	Summe Erträge	0,00	0,00	0,00
221	Personalaufwand	0,00	0,00	0,00
2211	Personalaufwand (Bezüge, Nebengebühren, Mehrleistungen)	0,00	0,00	0,00
2212	Gesetzlicher und freiwilliger Sozialaufwand	0,00	0,00	0,00
2213	Sonstiger Personalaufwand	0,00	0,00	0,00
2214	Nicht finanzierungswirksamer Personalaufwand	0,00	0,00	0,00
222	Sachaufwand	2.300,00	2.300,00	0,00
2221	Gebrauchs- und Verbrauchsgüter, Handelswaren	0,00	0,00	0,00
2222	Verwaltungs- und Betriebsaufwand	0,00	0,00	0,00

1. Nachtragsvoranschlag 2025

Gemeinde Nebelberg

NVA Ergebnishaushalt Bereichsbudget 1. und 2. Ebene (Anlage 1a)

Soziale Wohlfahrt und Wohnbauförderung (Gruppe 4)

MVAG	Mittelverwendungs- und -aufbringungsgruppen (1. und 2. Ebene)	VA 2025 inkl. NVA	VA 2025	1. NVA
2223	Leasing- und Mietaufwand	0,00	0,00	0,00
2224	Instandhaltung	0,00	0,00	0,00
2225	Sonstiger Sachaufwand	2.300,00	2.300,00	0,00
2226	Nicht finanzierungswirksamer Sachaufwand	0,00	0,00	0,00
223	Transferaufwand	248.400,00	250.400,00	-2.000,00
2231	Transferaufwand an Träger des öffentlichen Rechts	244.100,00	244.100,00	0,00
2232	Transferaufwand an Beteiligungen	0,00	0,00	0,00
2233	Transferaufwand an Unternehmen (mit Finanzunternehmen)	0,00	0,00	0,00
2234	Transferaufwand an Haushalte und Organisationen ohne Erwerbscharakter	4.300,00	6.300,00	-2.000,00
2235	Transferaufwand an das Ausland	0,00	0,00	0,00
2236	Investitions- und Tilgungszuschüsse zwischen Unternehmungen und Betrieben der Gebietskörperschaft und der Gebietskörperschaft	0,00	0,00	0,00
2237	Nicht finanzierungswirksamer Transferaufwand	0,00	0,00	0,00
224	Finanzaufwand	0,00	0,00	0,00
2241	Aufwendungen für Zinsen	0,00	0,00	0,00
2242	Zinsen und sonstige Aufwendungen aus derivativen Finanzinstrumenten mit und ohne Grundgeschäft	0,00	0,00	0,00
2243	Gewinnentnahmen von Unternehmungen und marktbestimmten Betrieben der Gebietskörperschaft (innerhalb der Gebietskörperschaft)	0,00	0,00	0,00
2244	Sonstiger Finanzaufwand	0,00	0,00	0,00
2245	Nicht finanzierungswirksamer Finanzaufwand	0,00	0,00	0,00
22	Summe Aufwendungen	250.700,00	252.700,00	-2.000,00
SA0	Saldo (0) Nettoergebnis (21 - 22)	-250.700,00	-252.700,00	2.000,00
230	Entnahmen von Haushaltsrücklagen	0,00	0,00	0,00
2301	Entnahmen von Haushaltsrücklagen	0,00	0,00	0,00
240	Zuweisungen an Haushaltsrücklagen	0,00	0,00	0,00
2401	Zuweisungen an Haushaltsrücklagen	0,00	0,00	0,00
SA01	Saldo (01) Haushaltsrücklagen (230 - 240)	0,00	0,00	0,00
SA00	Saldo (00) Nettoergebnis nach Haushaltsrücklagen (Saldo 0 + Saldo 01)	-250.700,00	-252.700,00	2.000,00

1. Nachtragsvoranschlag 2025

Gemeinde Nebelberg

NVA Ergebnishaushalt Bereichsbudget 1. und 2. Ebene (Anlage 1a)

Gesundheit (Gruppe 5)

MVAG	Mittelverwendungs- und -aufbringungsgruppen (1. und 2. Ebene)	VA 2025 inkl. NVA	VA 2025	1. NVA
211	Erträge aus der operativen Verwaltungstätigkeit	12.200,00	12.200,00	0,00
2111	Erträge aus eigenen Abgaben	0,00	0,00	0,00
2112	Erträge aus Ertragsanteilen	0,00	0,00	0,00
2113	Erträge aus Gebühren	0,00	0,00	0,00
2114	Erträge aus Leistungen	0,00	0,00	0,00
2115	Erträge aus Besitz und wirtschaftlicher Tätigkeit	0,00	0,00	0,00
2116	Erträge aus Veräußerung und sonstige Erträge	12.200,00	12.200,00	0,00
2117	Nicht finanzierungswirksame operative Erträge	0,00	0,00	0,00
212	Erträge aus Transfers	600,00	200,00	400,00
2121	Transferertrag von Trägern des öffentlichen Rechts	200,00	200,00	0,00
2122	Transferertrag von Beteiligungen	0,00	0,00	0,00
2123	Transferertrag von Unternehmen (mit Finanzunternehmen)	0,00	0,00	0,00
2124	Transferertrag von Haushalten und Organisationen ohne Erwerbscharakter	0,00	0,00	0,00
2125	Transferertrag vom Ausland	0,00	0,00	0,00
2126	Investitions- und Tilgungszuschüsse zwischen Unternehmungen und Betrieben der Gebietskörperschaft und der Gebietskörperschaft	0,00	0,00	0,00
2127	Nicht finanzierungswirksamer Transferertrag	400,00	0,00	400,00
213	Finanzerträge	0,00	0,00	0,00
2131	Erträge aus Zinsen	0,00	0,00	0,00
2132	Erträge aus Zinsen aus derivativen Finanzinstrumenten mit und ohne Grundgeschäft	0,00	0,00	0,00
2133	Erträge aus Gewinnentnahmen von marktbestimmten Betrieben	0,00	0,00	0,00
2134	Sonstige Finanzerträge	0,00	0,00	0,00
2135	Erträge aus Dividenden/Gewinnausschüttungen	0,00	0,00	0,00
2136	Sonstige nicht finanzierungswirksame Finanzerträge	0,00	0,00	0,00
21	Summe Erträge	12.800,00	12.400,00	400,00
221	Personalaufwand	0,00	0,00	0,00
2211	Personalaufwand (Bezüge, Nebengebühren, Mehrleistungen)	0,00	0,00	0,00
2212	Gesetzlicher und freiwilliger Sozialaufwand	0,00	0,00	0,00
2213	Sonstiger Personalaufwand	0,00	0,00	0,00
2214	Nicht finanzierungswirksamer Personalaufwand	0,00	0,00	0,00
222	Sachaufwand	1.500,00	900,00	600,00
2221	Gebrauchs- und Verbrauchsgüter, Handelswaren	0,00	0,00	0,00
2222	Verwaltungs- und Betriebsaufwand	0,00	0,00	0,00

1. Nachtragsvoranschlag 2025

Gemeinde Nebelberg

NVA Ergebnishaushalt Bereichsbudget 1. und 2. Ebene (Anlage 1a)

Gesundheit (Gruppe 5)

MVAG	Mittelverwendungs- und -aufbringungsgruppen (1. und 2. Ebene)	VA 2025 inkl. NVA	VA 2025	1. NVA
2223	Leasing- und Mietaufwand	0,00	0,00	0,00
2224	Instandhaltung	0,00	0,00	0,00
2225	Sonstiger Sachaufwand	900,00	300,00	600,00
2226	Nicht finanzierungswirksamer Sachaufwand	600,00	600,00	0,00
223	Transferaufwand	251.200,00	251.200,00	0,00
2231	Transferaufwand an Träger des öffentlichen Rechts	235.300,00	235.400,00	-100,00
2232	Transferaufwand an Beteiligungen	0,00	0,00	0,00
2233	Transferaufwand an Unternehmen (mit Finanzunternehmen)	7.200,00	6.500,00	700,00
2234	Transferaufwand an Haushalte und Organisationen ohne Erwerbscharakter	8.700,00	9.300,00	-600,00
2235	Transferaufwand an das Ausland	0,00	0,00	0,00
2236	Investitions- und Tilgungszuschüsse zwischen Unternehmungen und Betrieben der Gebietskörperschaft und der Gebietskörperschaft	0,00	0,00	0,00
2237	Nicht finanzierungswirksamer Transferaufwand	0,00	0,00	0,00
224	Finanzaufwand	0,00	0,00	0,00
2241	Aufwendungen für Zinsen	0,00	0,00	0,00
2242	Zinsen und sonstige Aufwendungen aus derivativen Finanzinstrumenten mit und ohne Grundgeschäft	0,00	0,00	0,00
2243	Gewinnentnahmen von Unternehmungen und marktbestimmten Betrieben der Gebietskörperschaft (innerhalb der Gebietskörperschaft)	0,00	0,00	0,00
2244	Sonstiger Finanzaufwand	0,00	0,00	0,00
2245	Nicht finanzierungswirksamer Finanzaufwand	0,00	0,00	0,00
22	Summe Aufwendungen	252.700,00	252.100,00	600,00
SA0	Saldo (0) Nettoergebnis (21 - 22)	-239.900,00	-239.700,00	-200,00
230	Entnahmen von Haushaltsrücklagen	0,00	0,00	0,00
2301	Entnahmen von Haushaltsrücklagen	0,00	0,00	0,00
240	Zuweisungen an Haushaltsrücklagen	0,00	0,00	0,00
2401	Zuweisungen an Haushaltsrücklagen	0,00	0,00	0,00
SA01	Saldo (01) Haushaltsrücklagen (230 - 240)	0,00	0,00	0,00
SA00	Saldo (00) Nettoergebnis nach Haushaltsrücklagen (Saldo 0 + Saldo 01)	-239.900,00	-239.700,00	-200,00

1. Nachtragsvoranschlag 2025

NVA Ergebnishaushalt Bereichsbudget 1. und 2. Ebene (Anlage 1a)

Gemeinde Nebelberg

Straßen- und Wasserbau, Verkehr (Gruppe 6)

MVAG	Mittelverwendungs- und -aufbringungsgruppen (1. und 2. Ebene)	VA 2025 inkl. NVA	VA 2025	1. NVA
211	Erträge aus der operativen Verwaltungstätigkeit	95.000,00	97.900,00	-2.900,00
2111	Erträge aus eigenen Abgaben	9.500,00	6.500,00	3.000,00
2112	Erträge aus Ertragsanteilen	0,00	0,00	0,00
2113	Erträge aus Gebühren	0,00	0,00	0,00
2114	Erträge aus Leistungen	73.000,00	76.700,00	-3.700,00
2115	Erträge aus Besitz und wirtschaftlicher Tätigkeit	0,00	0,00	0,00
2116	Erträge aus Veräußerung und sonstige Erträge	12.500,00	14.700,00	-2.200,00
2117	Nicht finanzierungswirksame operative Erträge	0,00	0,00	0,00
212	Erträge aus Transfers	106.000,00	98.200,00	7.800,00
2121	Transferertrag von Trägern des öffentlichen Rechts	0,00	0,00	0,00
2122	Transferertrag von Beteiligungen	0,00	0,00	0,00
2123	Transferertrag von Unternehmen (mit Finanzunternehmen)	0,00	0,00	0,00
2124	Transferertrag von Haushalten und Organisationen ohne Erwerbscharakter	0,00	0,00	0,00
2125	Transferertrag vom Ausland	0,00	0,00	0,00
2126	Investitions- und Tilgungszuschüsse zwischen Unternehmungen und Betrieben der Gebietskörperschaft und der Gebietskörperschaft	0,00	0,00	0,00
2127	Nicht finanzierungswirksamer Transferertrag	106.000,00	98.200,00	7.800,00
213	Finanzerträge	0,00	0,00	0,00
2131	Erträge aus Zinsen	0,00	0,00	0,00
2132	Erträge aus Zinsen aus derivativen Finanzinstrumenten mit und ohne Grundgeschäft	0,00	0,00	0,00
2133	Erträge aus Gewinnentnahmen von marktbestimmten Betrieben	0,00	0,00	0,00
2134	Sonstige Finanzerträge	0,00	0,00	0,00
2135	Erträge aus Dividenden/Gewinnausschüttungen	0,00	0,00	0,00
2136	Sonstige nicht finanzierungswirksame Finanzerträge	0,00	0,00	0,00
21	Summe Erträge	201.000,00	196.100,00	4.900,00
221	Personalaufwand	53.800,00	49.700,00	4.100,00
2211	Personalaufwand (Bezüge, Nebengebühren, Mehrleistungen)	43.100,00	39.700,00	3.400,00
2212	Gesetzlicher und freiwilliger Sozialaufwand	10.700,00	10.000,00	700,00
2213	Sonstiger Personalaufwand	0,00	0,00	0,00
2214	Nicht finanzierungswirksamer Personalaufwand	0,00	0,00	0,00
222	Sachaufwand	171.200,00	164.700,00	6.500,00
2221	Gebrauchs- und Verbrauchsgüter, Handelswaren	7.100,00	7.100,00	0,00
2222	Verwaltungs- und Betriebsaufwand	3.200,00	3.200,00	0,00

1. Nachtragsvoranschlag 2025

NVA Ergebnishaushalt Bereichsbudget 1. und 2. Ebene (Anlage 1a)

Gemeinde Nebelberg

Straßen- und Wasserbau, Verkehr (Gruppe 6)

MVAG	Mittelverwendungs- und -aufbringungsgruppen (1. und 2. Ebene)	VA 2025 inkl. NVA	VA 2025	1. NVA
2223	Leasing- und Mietaufwand	0,00	0,00	0,00
2224	Instandhaltung	5.900,00	10.100,00	-4.200,00
2225	Sonstiger Sachaufwand	15.900,00	10.700,00	5.200,00
2226	Nicht finanzierungswirksamer Sachaufwand	139.100,00	133.600,00	5.500,00
223	Transferaufwand	22.000,00	22.100,00	-100,00
2231	Transferaufwand an Träger des öffentlichen Rechts	22.000,00	22.100,00	-100,00
2232	Transferaufwand an Beteiligungen	0,00	0,00	0,00
2233	Transferaufwand an Unternehmen (mit Finanzunternehmen)	0,00	0,00	0,00
2234	Transferaufwand an Haushalte und Organisationen ohne Erwerbscharakter	0,00	0,00	0,00
2235	Transferaufwand an das Ausland	0,00	0,00	0,00
2236	Investitions- und Tilgungszuschüsse zwischen Unternehmungen und Betrieben der Gebietskörperschaft und der Gebietskörperschaft	0,00	0,00	0,00
2237	Nicht finanzierungswirksamer Transferaufwand	0,00	0,00	0,00
224	Finanzaufwand	0,00	0,00	0,00
2241	Aufwendungen für Zinsen	0,00	0,00	0,00
2242	Zinsen und sonstige Aufwendungen aus derivativen Finanzinstrumenten mit und ohne Grundgeschäft	0,00	0,00	0,00
2243	Gewinnentnahmen von Unternehmungen und marktbestimmten Betrieben der Gebietskörperschaft (innerhalb der Gebietskörperschaft)	0,00	0,00	0,00
2244	Sonstiger Finanzaufwand	0,00	0,00	0,00
2245	Nicht finanzierungswirksamer Finanzaufwand	0,00	0,00	0,00
22	Summe Aufwendungen	247.000,00	236.500,00	10.500,00
SA0	Saldo (0) Nettoergebnis (21 - 22)	-46.000,00	-40.400,00	-5.600,00
230	Entnahmen von Haushaltsrücklagen	0,00	0,00	0,00
2301	Entnahmen von Haushaltsrücklagen	0,00	0,00	0,00
240	Zuweisungen an Haushaltsrücklagen	0,00	0,00	0,00
2401	Zuweisungen an Haushaltsrücklagen	0,00	0,00	0,00
SA01	Saldo (01) Haushaltsrücklagen (230 - 240)	0,00	0,00	0,00
SA00	Saldo (00) Nettoergebnis nach Haushaltsrücklagen (Saldo 0 + Saldo 01)	-46.000,00	-40.400,00	-5.600,00

1. Nachtragsvoranschlag 2025

NVA Ergebnishaushalt Bereichsbudget 1. und 2. Ebene (Anlage 1a)

Gemeinde Nebelberg

Wirtschaftsförderung (Gruppe 7)

MVAG	Mittelverwendungs- und -aufbringungsgruppen (1. und 2. Ebene)	VA 2025 inkl. NVA	VA 2025	1. NVA
211	Erträge aus der operativen Verwaltungstätigkeit	0,00	0,00	0,00
2111	Erträge aus eigenen Abgaben	0,00	0,00	0,00
2112	Erträge aus Ertragsanteilen	0,00	0,00	0,00
2113	Erträge aus Gebühren	0,00	0,00	0,00
2114	Erträge aus Leistungen	0,00	0,00	0,00
2115	Erträge aus Besitz und wirtschaftlicher Tätigkeit	0,00	0,00	0,00
2116	Erträge aus Veräußerung und sonstige Erträge	0,00	0,00	0,00
2117	Nicht finanzierungswirksame operative Erträge	0,00	0,00	0,00
212	Erträge aus Transfers	200,00	200,00	0,00
2121	Transferertrag von Trägern des öffentlichen Rechts	0,00	0,00	0,00
2122	Transferertrag von Beteiligungen	0,00	0,00	0,00
2123	Transferertrag von Unternehmen (mit Finanzunternehmen)	0,00	0,00	0,00
2124	Transferertrag von Haushalten und Organisationen ohne Erwerbscharakter	0,00	0,00	0,00
2125	Transferertrag vom Ausland	0,00	0,00	0,00
2126	Investitions- und Tilgungszuschüsse zwischen Unternehmungen und Betrieben der Gebietskörperschaft und der Gebietskörperschaft	0,00	0,00	0,00
2127	Nicht finanzierungswirksamer Transferertrag	200,00	200,00	0,00
213	Finanzerträge	0,00	0,00	0,00
2131	Erträge aus Zinsen	0,00	0,00	0,00
2132	Erträge aus Zinsen aus derivativen Finanzinstrumenten mit und ohne Grundgeschäft	0,00	0,00	0,00
2133	Erträge aus Gewinnentnahmen von marktbestimmten Betrieben	0,00	0,00	0,00
2134	Sonstige Finanzerträge	0,00	0,00	0,00
2135	Erträge aus Dividenden/Gewinnausschüttungen	0,00	0,00	0,00
2136	Sonstige nicht finanzierungswirksame Finanzerträge	0,00	0,00	0,00
21	Summe Erträge	200,00	200,00	0,00
221	Personalaufwand	0,00	0,00	0,00
2211	Personalaufwand (Bezüge, Nebengebühren, Mehrleistungen)	0,00	0,00	0,00
2212	Gesetzlicher und freiwilliger Sozialaufwand	0,00	0,00	0,00
2213	Sonstiger Personalaufwand	0,00	0,00	0,00
2214	Nicht finanzierungswirksamer Personalaufwand	0,00	0,00	0,00
222	Sachaufwand	3.100,00	2.400,00	700,00
2221	Gebrauchs- und Verbrauchsgüter, Handelswaren	0,00	0,00	0,00
2222	Verwaltungs- und Betriebsaufwand	0,00	0,00	0,00

1. Nachtragsvoranschlag 2025

Gemeinde Nebelberg

NVA Ergebnishaushalt Bereichsbudget 1. und 2. Ebene (Anlage 1a)

Wirtschaftsförderung (Gruppe 7)

MVAG	Mittelverwendungs- und -aufbringungsgruppen (1. und 2. Ebene)	VA 2025 inkl. NVA	VA 2025	1. NVA
2223	Leasing- und Mietaufwand	0,00	0,00	0,00
2224	Instandhaltung	700,00	0,00	700,00
2225	Sonstiger Sachaufwand	2.200,00	2.200,00	0,00
2226	Nicht finanzierungswirksamer Sachaufwand	200,00	200,00	0,00
223	Transferaufwand	1.100,00	2.700,00	-1.600,00
2231	Transferaufwand an Träger des öffentlichen Rechts	1.100,00	2.700,00	-1.600,00
2232	Transferaufwand an Beteiligungen	0,00	0,00	0,00
2233	Transferaufwand an Unternehmen (mit Finanzunternehmen)	0,00	0,00	0,00
2234	Transferaufwand an Haushalte und Organisationen ohne Erwerbscharakter	0,00	0,00	0,00
2235	Transferaufwand an das Ausland	0,00	0,00	0,00
2236	Investitions- und Tilgungszuschüsse zwischen Unternehmungen und Betrieben der Gebietskörperschaft und der Gebietskörperschaft	0,00	0,00	0,00
2237	Nicht finanzierungswirksamer Transferaufwand	0,00	0,00	0,00
224	Finanzaufwand	0,00	0,00	0,00
2241	Aufwendungen für Zinsen	0,00	0,00	0,00
2242	Zinsen und sonstige Aufwendungen aus derivativen Finanzinstrumenten mit und ohne Grundgeschäft	0,00	0,00	0,00
2243	Gewinnentnahmen von Unternehmungen und marktbestimmten Betrieben der Gebietskörperschaft (innerhalb der Gebietskörperschaft)	0,00	0,00	0,00
2244	Sonstiger Finanzaufwand	0,00	0,00	0,00
2245	Nicht finanzierungswirksamer Finanzaufwand	0,00	0,00	0,00
22	Summe Aufwendungen	4.200,00	5.100,00	-900,00
SA0	Saldo (0) Nettoergebnis (21 - 22)	-4.000,00	-4.900,00	900,00
230	Entnahmen von Haushaltsrücklagen	0,00	0,00	0,00
2301	Entnahmen von Haushaltsrücklagen	0,00	0,00	0,00
240	Zuweisungen an Haushaltsrücklagen	0,00	0,00	0,00
2401	Zuweisungen an Haushaltsrücklagen	0,00	0,00	0,00
SA01	Saldo (01) Haushaltsrücklagen (230 - 240)	0,00	0,00	0,00
SA00	Saldo (00) Nettoergebnis nach Haushaltsrücklagen (Saldo 0 + Saldo 01)	-4.000,00	-4.900,00	900,00

1. Nachtragsvoranschlag 2025

Gemeinde Nebelberg

NVA Ergebnishaushalt Bereichsbudget 1. und 2. Ebene (Anlage 1a)

Dienstleistungen (Gruppe 8)

MVAG	Mittelverwendungs- und -aufbringungsgruppen (1. und 2. Ebene)	VA 2025 inkl. NVA	VA 2025	1. NVA
211	Erträge aus der operativen Verwaltungstätigkeit	424.800,00	369.500,00	55.300,00
2111	Erträge aus eigenen Abgaben	28.600,00	9.000,00	19.600,00
2112	Erträge aus Ertragsanteilen	0,00	0,00	0,00
2113	Erträge aus Gebühren	221.600,00	221.300,00	300,00
2114	Erträge aus Leistungen	14.100,00	13.900,00	200,00
2115	Erträge aus Besitz und wirtschaftlicher Tätigkeit	5.200,00	5.200,00	0,00
2116	Erträge aus Veräußerung und sonstige Erträge	155.300,00	120.100,00	35.200,00
2117	Nicht finanzierungswirksame operative Erträge	0,00	0,00	0,00
212	Erträge aus Transfers	83.200,00	83.200,00	0,00
2121	Transferertrag von Trägern des öffentlichen Rechts	29.300,00	29.300,00	0,00
2122	Transferertrag von Beteiligungen	0,00	0,00	0,00
2123	Transferertrag von Unternehmen (mit Finanzunternehmen)	0,00	0,00	0,00
2124	Transferertrag von Haushalten und Organisationen ohne Erwerbscharakter	0,00	0,00	0,00
2125	Transferertrag vom Ausland	0,00	0,00	0,00
2126	Investitions- und Tilgungszuschüsse zwischen Unternehmungen und Betrieben der Gebietskörperschaft und der Gebietskörperschaft	0,00	0,00	0,00
2127	Nicht finanzierungswirksamer Transferertrag	53.900,00	53.900,00	0,00
213	Finanzerträge	0,00	0,00	0,00
2131	Erträge aus Zinsen	0,00	0,00	0,00
2132	Erträge aus Zinsen aus derivativen Finanzinstrumenten mit und ohne Grundgeschäft	0,00	0,00	0,00
2133	Erträge aus Gewinnentnahmen von marktbestimmten Betrieben	0,00	0,00	0,00
2134	Sonstige Finanzerträge	0,00	0,00	0,00
2135	Erträge aus Dividenden/Gewinnausschüttungen	0,00	0,00	0,00
2136	Sonstige nicht finanzierungswirksame Finanzerträge	0,00	0,00	0,00
21	Summe Erträge	508.000,00	452.700,00	55.300,00
221	Personalaufwand	0,00	0,00	0,00
2211	Personalaufwand (Bezüge, Nebengebühren, Mehrleistungen)	0,00	0,00	0,00
2212	Gesetzlicher und freiwilliger Sozialaufwand	0,00	0,00	0,00
2213	Sonstiger Personalaufwand	0,00	0,00	0,00
2214	Nicht finanzierungswirksamer Personalaufwand	0,00	0,00	0,00
222	Sachaufwand	501.900,00	404.700,00	97.200,00
2221	Gebrauchs- und Verbrauchsgüter, Handelswaren	8.400,00	11.400,00	-3.000,00
2222	Verwaltungs- und Betriebsaufwand	12.600,00	13.400,00	-800,00

1. Nachtragsvoranschlag 2025

Gemeinde Nebelberg

NVA Ergebnishaushalt Bereichsbudget 1. und 2. Ebene (Anlage 1a)

Dienstleistungen (Gruppe 8)

MVAG	Mittelverwendungs- und -aufbringungsgruppen (1. und 2. Ebene)	VA 2025 inkl. NVA	VA 2025	1. NVA
2223	Leasing- und Mietaufwand	1.500,00	1.400,00	100,00
2224	Instandhaltung	52.300,00	49.700,00	2.600,00
2225	Sonstiger Sachaufwand	345.900,00	249.000,00	96.900,00
2226	Nicht finanzierungswirksamer Sachaufwand	81.200,00	79.800,00	1.400,00
223	Transferaufwand	46.800,00	162.100,00	-115.300,00
2231	Transferaufwand an Träger des öffentlichen Rechts	46.500,00	161.900,00	-115.400,00
2232	Transferaufwand an Beteiligungen	0,00	0,00	0,00
2233	Transferaufwand an Unternehmen (mit Finanzunternehmen)	0,00	0,00	0,00
2234	Transferaufwand an Haushalte und Organisationen ohne Erwerbscharakter	300,00	200,00	100,00
2235	Transferaufwand an das Ausland	0,00	0,00	0,00
2236	Investitions- und Tilgungszuschüsse zwischen Unternehmungen und Betrieben der Gebietskörperschaft und der Gebietskörperschaft	0,00	0,00	0,00
2237	Nicht finanzierungswirksamer Transferaufwand	0,00	0,00	0,00
224	Finanzaufwand	100,00	100,00	0,00
2241	Aufwendungen für Zinsen	100,00	100,00	0,00
2242	Zinsen und sonstige Aufwendungen aus derivativen Finanzinstrumenten mit und ohne Grundgeschäft	0,00	0,00	0,00
2243	Gewinnentnahmen von Unternehmungen und marktbestimmten Betrieben der Gebietskörperschaft (innerhalb der Gebietskörperschaft)	0,00	0,00	0,00
2244	Sonstiger Finanzaufwand	0,00	0,00	0,00
2245	Nicht finanzierungswirksamer Finanzaufwand	0,00	0,00	0,00
22	Summe Aufwendungen	548.800,00	566.900,00	-18.100,00
SA0	Saldo (0) Nettoergebnis (21 - 22)	-40.800,00	-114.200,00	73.400,00
230	Entnahmen von Haushaltsrücklagen	99.100,00	27.400,00	71.700,00
2301	Entnahmen von Haushaltsrücklagen	99.100,00	27.400,00	71.700,00
240	Zuweisungen an Haushaltsrücklagen	14.700,00	14.900,00	-200,00
2401	Zuweisungen an Haushaltsrücklagen	14.700,00	14.900,00	-200,00
SA01	Saldo (01) Haushaltsrücklagen (230 - 240)	84.400,00	12.500,00	71.900,00
SA00	Saldo (00) Nettoergebnis nach Haushaltsrücklagen (Saldo 0 + Saldo 01)	43.600,00	-101.700,00	145.300,00

1. Nachtragsvoranschlag 2025

NVA Ergebnishaushalt Bereichsbudget 1. und 2. Ebene (Anlage 1a)

Gemeinde Nebelberg

Finanzwirtschaft (Gruppe 9)

MVAG	Mittelverwendungs- und -aufbringungsgruppen (1. und 2. Ebene)	VA 2025 inkl. NVA	VA 2025	1. NVA
211	Erträge aus der operativen Verwaltungstätigkeit	994.600,00	945.300,00	49.300,00
2111	Erträge aus eigenen Abgaben	266.700,00	269.200,00	-2.500,00
2112	Erträge aus Ertragsanteilen	686.600,00	676.100,00	10.500,00
2113	Erträge aus Gebühren	0,00	0,00	0,00
2114	Erträge aus Leistungen	0,00	0,00	0,00
2115	Erträge aus Besitz und wirtschaftlicher Tätigkeit	0,00	0,00	0,00
2116	Erträge aus Veräußerung und sonstige Erträge	41.300,00	0,00	41.300,00
2117	Nicht finanzierungswirksame operative Erträge	0,00	0,00	0,00
212	Erträge aus Transfers	490.100,00	460.900,00	29.200,00
2121	Transferertrag von Trägern des öffentlichen Rechts	490.100,00	460.900,00	29.200,00
2122	Transferertrag von Beteiligungen	0,00	0,00	0,00
2123	Transferertrag von Unternehmen (mit Finanzunternehmen)	0,00	0,00	0,00
2124	Transferertrag von Haushalten und Organisationen ohne Erwerbscharakter	0,00	0,00	0,00
2125	Transferertrag vom Ausland	0,00	0,00	0,00
2126	Investitions- und Tilgungszuschüsse zwischen Unternehmungen und Betrieben der Gebietskörperschaft und der Gebietskörperschaft	0,00	0,00	0,00
2127	Nicht finanzierungswirksamer Transferertrag	0,00	0,00	0,00
213	Finanzerträge	0,00	0,00	0,00
2131	Erträge aus Zinsen	0,00	0,00	0,00
2132	Erträge aus Zinsen aus derivativen Finanzinstrumenten mit und ohne Grundgeschäft	0,00	0,00	0,00
2133	Erträge aus Gewinnentnahmen von marktbestimmten Betrieben	0,00	0,00	0,00
2134	Sonstige Finanzerträge	0,00	0,00	0,00
2135	Erträge aus Dividenden/Gewinnausschüttungen	0,00	0,00	0,00
2136	Sonstige nicht finanzierungswirksame Finanzerträge	0,00	0,00	0,00
21	Summe Erträge	1.484.700,00	1.406.200,00	78.500,00
221	Personalaufwand	0,00	0,00	0,00
2211	Personalaufwand (Bezüge, Nebengebühren, Mehrleistungen)	0,00	0,00	0,00
2212	Gesetzlicher und freiwilliger Sozialaufwand	0,00	0,00	0,00
2213	Sonstiger Personalaufwand	0,00	0,00	0,00
2214	Nicht finanzierungswirksamer Personalaufwand	0,00	0,00	0,00
222	Sachaufwand	178.400,00	80.800,00	97.600,00
2221	Gebrauchs- und Verbrauchsgüter, Handelswaren	0,00	0,00	0,00
2222	Verwaltungs- und Betriebsaufwand	400,00	400,00	0,00

1. Nachtragsvoranschlag 2025

Gemeinde Nebelberg

NVA Ergebnishaushalt Bereichsbudget 1. und 2. Ebene (Anlage 1a)

Finanzwirtschaft (Gruppe 9)

MVAG	Mittelverwendungs- und -aufbringungsgruppen (1. und 2. Ebene)	VA 2025 inkl. NVA	VA 2025	1. NVA
2223	Leasing- und Mietaufwand	0,00	0,00	0,00
2224	Instandhaltung	0,00	0,00	0,00
2225	Sonstiger Sachaufwand	178.000,00	80.400,00	97.600,00
2226	Nicht finanzierungswirksamer Sachaufwand	0,00	0,00	0,00
223	Transferaufwand	86.500,00	45.000,00	41.500,00
2231	Transferaufwand an Träger des öffentlichen Rechts	86.500,00	45.000,00	41.500,00
2232	Transferaufwand an Beteiligungen	0,00	0,00	0,00
2233	Transferaufwand an Unternehmen (mit Finanzunternehmen)	0,00	0,00	0,00
2234	Transferaufwand an Haushalte und Organisationen ohne Erwerbscharakter	0,00	0,00	0,00
2235	Transferaufwand an das Ausland	0,00	0,00	0,00
2236	Investitions- und Tilgungszuschüsse zwischen Unternehmungen und Betrieben der Gebietskörperschaft und der Gebietskörperschaft	0,00	0,00	0,00
2237	Nicht finanzierungswirksamer Transferaufwand	0,00	0,00	0,00
224	Finanzaufwand	6.600,00	6.600,00	0,00
2241	Aufwendungen für Zinsen	5.000,00	5.000,00	0,00
2242	Zinsen und sonstige Aufwendungen aus derivativen Finanzinstrumenten mit und ohne Grundgeschäft	0,00	0,00	0,00
2243	Gewinnentnahmen von Unternehmungen und marktbestimmten Betrieben der Gebietskörperschaft (innerhalb der Gebietskörperschaft)	0,00	0,00	0,00
2244	Sonstiger Finanzaufwand	1.600,00	1.600,00	0,00
2245	Nicht finanzierungswirksamer Finanzaufwand	0,00	0,00	0,00
22	Summe Aufwendungen	271.500,00	132.400,00	139.100,00
SA0	Saldo (0) Nettoergebnis (21 - 22)	1.213.200,00	1.273.800,00	-60.600,00
230	Entnahmen von Haushaltsrücklagen	123.600,00	24.900,00	98.700,00
2301	Entnahmen von Haushaltsrücklagen	123.600,00	24.900,00	98.700,00
240	Zuweisungen an Haushaltsrücklagen	16.600,00	0,00	16.600,00
2401	Zuweisungen an Haushaltsrücklagen	16.600,00	0,00	16.600,00
SA01	Saldo (01) Haushaltsrücklagen (230 - 240)	107.000,00	24.900,00	82.100,00
SA00	Saldo (00) Nettoergebnis nach Haushaltsrücklagen (Saldo 0 + Saldo 01)	1.320.200,00	1.298.700,00	21.500,00

ENTWURF

1. NVA Finanzierungshaushalt Bereichsbudget 1. und 2. Ebene
(Anlage 1b)

1. Nachtragsvoranschlag 2025

Gemeinde Nebelberg

NVA Finanzierungshaushalt Bereichsbudget 1. und 2. Ebene (Anlage 1b)

Vertretungskörper und allgemeine Verwaltung (Gruppe 0)

MVAG	Mittelverwendungs- und aufbringungsgruppen (1. und 2. Ebene)	VA 2025 inkl. NVA	VA 2025	1. NVA
311	Einzahlungen aus operativer Verwaltungstätigkeit	25.700,00	20.700,00	5.000,00
3111	Einzahlungen aus eigenen Abgaben	0,00	0,00	0,00
3112	Einzahlungen aus Ertragsanteilen	0,00	0,00	0,00
3113	Einzahlungen aus Gebühren	0,00	0,00	0,00
3114	Einzahlungen aus Leistungen	15.600,00	16.300,00	-700,00
3115	Einzahlungen aus Besitz und wirtschaftlicher Tätigkeit	10.100,00	4.100,00	6.000,00
3116	Einzahlungen aus Veräußerung von geringwertigen Wirtschaftsgütern (GWG) und sonstige Einzahlungen	0,00	300,00	-300,00
312	Einzahlungen aus Transfers	10.000,00	8.700,00	1.300,00
3121	Transferzahlungen von Trägern des öffentlichen Rechts	0,00	0,00	0,00
3122	Transferzahlungen von Beteiligungen	0,00	0,00	0,00
3123	Transferzahlungen von Unternehmen (inkl. Finanzunternehmen)	2.600,00	1.300,00	1.300,00
3124	Transferzahlungen von Haushalten und Organisationen ohne Erwerbscharakter	7.400,00	7.400,00	0,00
3125	Transferzahlungen vom Ausland	0,00	0,00	0,00
3126	Investitions- und Tilgungszuschüsse zwischen Unternehmungen und Betrieben der Gebietskörperschaft und der Gebietskörperschaft	0,00	0,00	0,00
313	Einzahlungen aus Finanzerträgen	0,00	0,00	0,00
3131	Einzahlungen aus Zinserträgen	0,00	0,00	0,00
3132	Einzahlungen aus Zinsen aus derivativen Finanzinstrumenten mit und ohne Grundgeschäft	0,00	0,00	0,00
3133	Einzahlungen aus Gewinnentnahmen von marktbestimmten Betrieben	0,00	0,00	0,00
3134	Sonstige Einzahlungen aus Finanzerträgen	0,00	0,00	0,00
3135	Einzahlungen aus Dividenden/Gewinnausschüttungen	0,00	0,00	0,00
31	Summe Einzahlungen operative Gebarung	35.700,00	29.400,00	6.300,00
321	Auszahlungen aus Personalaufwand	249.800,00	268.400,00	-18.600,00
3211	Auszahlungen für Personalaufwand (Bezüge, Nebengebühren, und Mehrleistungsvergütungen)	201.800,00	219.900,00	-18.100,00
3212	Auszahlungen für gesetzliche und freiwillige Sozialaufwendungen	47.200,00	47.300,00	-100,00
3213	Auszahlungen aus sonstigem Personalaufwand	800,00	1.200,00	-400,00
322	Auszahlungen aus Sachaufwand	176.500,00	146.400,00	30.100,00
3221	Auszahlungen für Gebrauchs- und Verbrauchsgüter, Handelswaren	7.100,00	7.400,00	-300,00
3222	Auszahlungen für Verwaltungs- und Betriebsaufwand	25.000,00	11.500,00	13.500,00
3223	Auszahlungen für Leasing- und Mietaufwand	1.200,00	1.200,00	0,00
3224	Auszahlungen für Instandhaltung	2.000,00	2.000,00	0,00
3225	Sonstige Auszahlungen aus Sachaufwand	141.200,00	124.300,00	16.900,00
3226	Auszahlungen aus der Inanspruchnahme von Haftungen	0,00	0,00	0,00
323	Auszahlungen aus Transfers	110.500,00	115.300,00	-4.800,00
3231	Transferzahlungen an Träger des öffentlichen Rechts	25.400,00	25.200,00	200,00

1. Nachtragsvoranschlag 2025

Gemeinde Nebelberg

NVA Finanzierungshaushalt Bereichsbudget 1. und 2. Ebene (Anlage 1b)

Vertretungskörper und allgemeine Verwaltung (Gruppe 0)

MVAG	Mittelverwendungs- und aufbringungsgruppen (1. und 2. Ebene)	VA 2025 inkl. NVA	VA 2025	1. NVA
3232	Transferzahlungen an Beteiligungen	0,00	0,00	0,00
3233	Transferzahlungen an Unternehmen (inkl. Finanzunternehmen)	0,00	0,00	0,00
3234	Transferzahlungen an Haushalte und Organisationen ohne Erwerbscharakter	85.100,00	90.100,00	-5.000,00
3235	Transferzahlungen an das Ausland	0,00	0,00	0,00
3236	Investitions- und Tilgungszuschüsse zwischen Unternehmungen und Betrieben der Gebietskörperschaft und der Gebietskörperschaft	0,00	0,00	0,00
324	Auszahlungen aus Finanzaufwand	0,00	0,00	0,00
3241	Auszahlungen für Zinsen	0,00	0,00	0,00
3242	Auszahlungen für Zinsen aus derivativen Finanzinstrumenten mit und ohne Grundgeschäft	0,00	0,00	0,00
3243	Auszahlungen aus Gewinnentnahmen von marktbestimmten Betrieben	0,00	0,00	0,00
3244	Sonstige Auszahlungen aus Finanzaufwendungen	0,00	0,00	0,00
32	Summe Auszahlungen operative Gebarung	536.800,00	530.100,00	6.700,00
SA1	Saldo (1) Geldfluss aus der operativen Gebarung (31 – 32)	-501.100,00	-500.700,00	-400,00
331	Einzahlungen aus der Investitionstätigkeit	0,00	0,00	0,00
3311	Einzahlungen aus der Veräußerung von immateriellem Vermögen	0,00	0,00	0,00
3312	Einzahlungen aus der Veräußerung von Grundstücken und Grundstückeinrichtungen	0,00	0,00	0,00
3313	Einzahlungen aus der Veräußerung von Gebäuden und Bauten	0,00	0,00	0,00
3314	Einzahlungen aus der Veräußerung von technischen Anlagen, Fahrzeugen und Maschinen	0,00	0,00	0,00
3315	Einzahlungen aus der Veräußerung von Amts-, Betriebs- und Geschäftsausstattung	0,00	0,00	0,00
3316	Einzahlungen aus der Veräußerung von Kulturgütern	0,00	0,00	0,00
3317	Einzahlungen aus der Veräußerung von Beteiligungen	0,00	0,00	0,00
3318	Einzahlungen aus der Veräußerung von kofinanzierten Schutzbauten	0,00	0,00	0,00
332	Einzahlungen aus der Rückzahlung von Darlehen sowie gewährten Vorschüssen	0,00	0,00	0,00
3321	Einzahlungen aus Darlehen an Träger des öffentlichen Rechts	0,00	0,00	0,00
3322	Einzahlungen aus Darlehen an Beteiligungen	0,00	0,00	0,00
3323	Einzahlungen aus Darlehen an Unternehmen und Haushalte	0,00	0,00	0,00
3325	Einzahlungen aus Vorschüssen und Anzahlungen	0,00	0,00	0,00
333	Einzahlungen aus Kapitaltransfers	0,00	0,00	0,00
3331	Kapitaltransferzahlungen von Trägern des öffentlichen Rechts	0,00	0,00	0,00
3332	Kapitaltransferzahlungen von Beteiligungen	0,00	0,00	0,00
3333	Kapitaltransferzahlungen von Unternehmen	0,00	0,00	0,00
3334	Kapitaltransferzahlungen von Haushalten und Organisationen ohne Erwerbscharakter	0,00	0,00	0,00
3335	Kapitaltransferzahlungen vom Ausland	0,00	0,00	0,00
33	Summe Einzahlungen investive Gebarung	0,00	0,00	0,00

1. Nachtragsvoranschlag 2025

Gemeinde Nebelberg

NVA Finanzierungshaushalt Bereichsbudget 1. und 2. Ebene (Anlage 1b)

Vertretungskörper und allgemeine Verwaltung (Gruppe 0)

MVAG	Mittelverwendungs- und aufbringungsgruppen (1. und 2. Ebene)	VA 2025 inkl. NVA	VA 2025	1. NVA
341	Auszahlungen aus der Investitionstätigkeit	9.200,00	2.800,00	6.400,00
3411	Auszahlungen für den Erwerb von immateriellem Vermögen	0,00	0,00	0,00
3412	Auszahlungen für den Erwerb von Grundstücken und Grundstückseinrichtungen	0,00	0,00	0,00
3413	Auszahlungen für den Erwerb von Gebäuden und Bauten	1.000,00	1.000,00	0,00
3414	Auszahlungen für den Erwerb von technischen Anlagen, Fahrzeugen und Maschinen	0,00	0,00	0,00
3415	Auszahlungen für den Erwerb von Amts-, Betriebs- und Geschäftsausstattung	8.200,00	1.800,00	6.400,00
3416	Auszahlungen für den Erwerb von Kulturgütern	0,00	0,00	0,00
3417	Auszahlungen für den Erwerb von Beteiligungen	0,00	0,00	0,00
3418	Auszahlungen für den Erwerb von kofinanzierten Schutzbauten	0,00	0,00	0,00
342	Auszahlungen aus der Gewährung von Darlehen sowie gewährten Vorschüssen	0,00	0,00	0,00
3421	Auszahlungen von Darlehen an Träger des öffentlichen Rechts	0,00	0,00	0,00
3422	Auszahlungen von Darlehen an Beteiligungen	0,00	0,00	0,00
3423	Auszahlungen von Darlehen an Unternehmen und Haushalte	0,00	0,00	0,00
3425	Auszahlungen von Vorschüssen und Anzahlungen	0,00	0,00	0,00
343	Auszahlungen aus Kapitaltransfers	0,00	0,00	0,00
3431	Kapitaltransferzahlungen an Träger des öffentlichen Rechts	0,00	0,00	0,00
3432	Kapitaltransferzahlungen an Beteiligungen	0,00	0,00	0,00
3433	Kapitaltransferzahlungen an Unternehmen (Finanzunternehmen)	0,00	0,00	0,00
3434	Kapitaltransferzahlungen an Haushalte und Organisationen ohne Erwerbscharakter	0,00	0,00	0,00
3435	Kapitaltransferzahlungen an das Ausland	0,00	0,00	0,00
34	Summe Auszahlungen investive Gebarung	9.200,00	2.800,00	6.400,00
SA2	Saldo (2) Geldfluss aus der investiven Gebarung (33 – 34)	-9.200,00	-2.800,00	-6.400,00
SA3	Saldo (3) Nettofinanzierungssaldo (Saldo 1 + Saldo 2)	-510.300,00	-503.500,00	-6.800,00
351	Einzahlungen aus der Aufnahme von Finanzschulden	0,00	0,00	0,00
3511	Einzahlungen aus empfangenen Darlehen von öffentlichen Körperschaften und Rechtsträgern	0,00	0,00	0,00
3512	Einzahlungen aus empfangenen Darlehen von Beteiligungen	0,00	0,00	0,00
3513	Einzahlungen aus empfangenen Darlehen von Unternehmen und privaten Haushalten	0,00	0,00	0,00
3514	Einzahlungen aus Finanzschulden (Finanzunternehmen)	0,00	0,00	0,00
3515	Einzahlungen aus Aufnahmen von Leasingverbindlichkeiten	0,00	0,00	0,00
353	Einzahlungen infolge eines Kapitaltausches bei derivativen Finanzinstrumenten mit Grundgeschäft	0,00	0,00	0,00
3530	Einzahlungen infolge eines Kapitaltausches bei derivativen Finanzinstrumenten mit Grundgeschäft	0,00	0,00	0,00
355	Einzahlungen aus dem Abgang von Finanzinstrumenten	0,00	0,00	0,00

1. Nachtragsvoranschlag 2025

Gemeinde Nebelberg

NVA Finanzierungshaushalt Bereichsbudget 1. und 2. Ebene (Anlage 1b)

Vertretungskörper und allgemeine Verwaltung (Gruppe 0)

MVAG	Mittelverwendungs- und aufbringungsgruppen (1. und 2. Ebene)	VA 2025 inkl. NVA	VA 2025	1. NVA
3550	Einzahlungen aus dem Abgang von Finanzinstrumenten	0,00	0,00	0,00
35	Summe Einzahlungen aus der Finanzierungstätigkeit	0,00	0,00	0,00
361	Auszahlungen aus der Tilgung von Finanzschulden	0,00	0,00	0,00
3611	Auszahlungen aus empfangenen Darlehen von öffentlichen Körperschaften und Rechtsträgern	0,00	0,00	0,00
3612	Auszahlungen aus empfangenen Darlehen von Beteiligungen	0,00	0,00	0,00
3613	Auszahlungen aus empfangenen Darlehen von Unternehmen und privaten Haushalten	0,00	0,00	0,00
3614	Auszahlungen aus Finanzschulden	0,00	0,00	0,00
3615	Auszahlungen aus Rückzahlungen von Leasingverbindlichkeiten	0,00	0,00	0,00
363	Auszahlungen infolge eines Kapitaltausches bei derivativen Finanzinstrumenten mit Grundgeschäft	0,00	0,00	0,00
3630	Auszahlungen infolge eines Kapitaltausches bei derivativen Finanzinstrumenten mit Grundgeschäft	0,00	0,00	0,00
365	Auszahlungen für den Erwerb von Finanzinstrumenten	0,00	0,00	0,00
3650	Auszahlungen für den Erwerb von Finanzinstrumenten	0,00	0,00	0,00
36	Summe Auszahlungen aus der Finanzierungstätigkeit	0,00	0,00	0,00
SA4	Saldo (4) Geldfluss aus der Finanzierungstätigkeit (35 – 36)	0,00	0,00	0,00
SA5	Saldo (5) Geldfluss aus der voranschlagswirksamen Gebarung (Saldo 3 + Saldo 4)	-510.300,00	-503.500,00	-6.800,00

Öffentliche Ordnung und Sicherheit (Gruppe 1)

MVAG	Mittelverwendungs- und aufbringungsgruppen (1. und 2. Ebene)	VA 2025 inkl. NVA	VA 2025	1. NVA
311	Einzahlungen aus operativer Verwaltungstätigkeit	25.200,00	10.700,00	14.500,00
3111	Einzahlungen aus eigenen Abgaben	0,00	0,00	0,00
3112	Einzahlungen aus Ertragsanteilen	0,00	0,00	0,00
3113	Einzahlungen aus Gebühren	0,00	0,00	0,00
3114	Einzahlungen aus Leistungen	2.000,00	1.500,00	500,00
3115	Einzahlungen aus Besitz und wirtschaftlicher Tätigkeit	0,00	0,00	0,00
3116	Einzahlungen aus Veräußerung von geringwertigen Wirtschaftsgütern (GWG) und sonstige Einzahlungen	23.200,00	9.200,00	14.000,00
312	Einzahlungen aus Transfers	0,00	0,00	0,00
3121	Transferzahlungen von Trägern des öffentlichen Rechts	0,00	0,00	0,00
3122	Transferzahlungen von Beteiligungen	0,00	0,00	0,00
3123	Transferzahlungen von Unternehmen (inkl. Finanzunternehmen)	0,00	0,00	0,00
3124	Transferzahlungen von Haushalten und Organisationen ohne Erwerbscharakter	0,00	0,00	0,00
3125	Transferzahlungen vom Ausland	0,00	0,00	0,00
3126	Investitions- und Tilgungszuschüsse zwischen Unternehmungen und Betrieben der Gebietskörperschaft und der Gebietskörperschaft	0,00	0,00	0,00
313	Einzahlungen aus Finanzerträgen	0,00	0,00	0,00
3131	Einzahlungen aus Zinserträgen	0,00	0,00	0,00
3132	Einzahlungen aus Zinsen aus derivativen Finanzinstrumenten mit und ohne Grundgeschäft	0,00	0,00	0,00
3133	Einzahlungen aus Gewinnentnahmen von marktbestimmten Betrieben	0,00	0,00	0,00
3134	Sonstige Einzahlungen aus Finanzerträgen	0,00	0,00	0,00
3135	Einzahlungen aus Dividenden/Gewinnausschüttungen	0,00	0,00	0,00
31	Summe Einzahlungen operative Gebarung	25.200,00	10.700,00	14.500,00
321	Auszahlungen aus Personalaufwand	0,00	0,00	0,00
3211	Auszahlungen für Personalaufwand (Bezüge, Nebengebühren, und Mehrleistungsvergütungen)	0,00	0,00	0,00
3212	Auszahlungen für gesetzliche und freiwillige Sozialaufwendungen	0,00	0,00	0,00
3213	Auszahlungen aus sonstigem Personalaufwand	0,00	0,00	0,00
322	Auszahlungen aus Sachaufwand	39.000,00	38.400,00	600,00
3221	Auszahlungen für Gebrauchs- und Verbrauchsgüter, Handelswaren	17.100,00	18.300,00	-1.200,00
3222	Auszahlungen für Verwaltungs- und Betriebsaufwand	4.900,00	4.800,00	100,00
3223	Auszahlungen für Leasing- und Mietaufwand	0,00	0,00	0,00
3224	Auszahlungen für Instandhaltung	4.800,00	3.500,00	1.300,00
3225	Sonstige Auszahlungen aus Sachaufwand	12.200,00	11.800,00	400,00
3226	Auszahlungen aus der Inanspruchnahme von Haftungen	0,00	0,00	0,00
323	Auszahlungen aus Transfers	500,00	300,00	200,00
3231	Transferzahlungen an Träger des öffentlichen Rechts	300,00	100,00	200,00

1. Nachtragsvoranschlag 2025

Gemeinde Nebelberg

NVA Finanzierungshaushalt Bereichsbudget 1. und 2. Ebene (Anlage 1b)

Öffentliche Ordnung und Sicherheit (Gruppe 1)

MVAG	Mittelverwendungs- und aufbringungsgruppen (1. und 2. Ebene)	VA 2025 inkl. NVA	VA 2025	1. NVA
3232	Transferzahlungen an Beteiligungen	0,00	0,00	0,00
3233	Transferzahlungen an Unternehmen (inkl. Finanzunternehmen)	0,00	0,00	0,00
3234	Transferzahlungen an Haushalte und Organisationen ohne Erwerbscharakter	200,00	200,00	0,00
3235	Transferzahlungen an das Ausland	0,00	0,00	0,00
3236	Investitions- und Tilgungszuschüsse zwischen Unternehmungen und Betrieben der Gebietskörperschaft und der Gebietskörperschaft	0,00	0,00	0,00
324	Auszahlungen aus Finanzaufwand	0,00	0,00	0,00
3241	Auszahlungen für Zinsen	0,00	0,00	0,00
3242	Auszahlungen für Zinsen aus derivativen Finanzinstrumenten mit und ohne Grundgeschäft	0,00	0,00	0,00
3243	Auszahlungen aus Gewinnentnahmen von marktbestimmten Betrieben	0,00	0,00	0,00
3244	Sonstige Auszahlungen aus Finanzaufwendungen	0,00	0,00	0,00
32	Summe Auszahlungen operative Gebarung	39.500,00	38.700,00	800,00
SA1	Saldo (1) Geldfluss aus der operativen Gebarung (31 – 32)	-14.300,00	-28.000,00	13.700,00
331	Einzahlungen aus der Investitionstätigkeit	0,00	0,00	0,00
3311	Einzahlungen aus der Veräußerung von immateriellem Vermögen	0,00	0,00	0,00
3312	Einzahlungen aus der Veräußerung von Grundstücken und Grundstückeinrichtungen	0,00	0,00	0,00
3313	Einzahlungen aus der Veräußerung von Gebäuden und Bauten	0,00	0,00	0,00
3314	Einzahlungen aus der Veräußerung von technischen Anlagen, Fahrzeugen und Maschinen	0,00	0,00	0,00
3315	Einzahlungen aus der Veräußerung von Amts-, Betriebs- und Geschäftsausstattung	0,00	0,00	0,00
3316	Einzahlungen aus der Veräußerung von Kulturgütern	0,00	0,00	0,00
3317	Einzahlungen aus der Veräußerung von Beteiligungen	0,00	0,00	0,00
3318	Einzahlungen aus der Veräußerung von kofinanzierten Schutzbauten	0,00	0,00	0,00
332	Einzahlungen aus der Rückzahlung von Darlehen sowie gewährten Vorschüssen	0,00	0,00	0,00
3321	Einzahlungen aus Darlehen an Träger des öffentlichen Rechts	0,00	0,00	0,00
3322	Einzahlungen aus Darlehen an Beteiligungen	0,00	0,00	0,00
3323	Einzahlungen aus Darlehen an Unternehmen und Haushalte	0,00	0,00	0,00
3325	Einzahlungen aus Vorschüssen und Anzahlungen	0,00	0,00	0,00
333	Einzahlungen aus Kapitaltransfers	4.000,00	16.200,00	-12.200,00
3331	Kapitaltransferzahlungen von Trägern des öffentlichen Rechts	4.000,00	16.200,00	-12.200,00
3332	Kapitaltransferzahlungen von Beteiligungen	0,00	0,00	0,00
3333	Kapitaltransferzahlungen von Unternehmen	0,00	0,00	0,00
3334	Kapitaltransferzahlungen von Haushalten und Organisationen ohne Erwerbscharakter	0,00	0,00	0,00
3335	Kapitaltransferzahlungen vom Ausland	0,00	0,00	0,00
33	Summe Einzahlungen investive Gebarung	4.000,00	16.200,00	-12.200,00

Öffentliche Ordnung und Sicherheit (Gruppe 1)

MVAG	Mittelverwendungs- und aufbringungsgruppen (1. und 2. Ebene)	VA 2025 inkl. NVA	VA 2025	1. NVA
341	Auszahlungen aus der Investitionstätigkeit	22.400,00	21.300,00	1.100,00
3411	Auszahlungen für den Erwerb von immateriellem Vermögen	0,00	0,00	0,00
3412	Auszahlungen für den Erwerb von Grundstücken und Grundstückseinrichtungen	0,00	0,00	0,00
3413	Auszahlungen für den Erwerb von Gebäuden und Bauten	0,00	0,00	0,00
3414	Auszahlungen für den Erwerb von technischen Anlagen, Fahrzeugen und Maschinen	0,00	0,00	0,00
3415	Auszahlungen für den Erwerb von Amts-, Betriebs- und Geschäftsausstattung	22.400,00	21.300,00	1.100,00
3416	Auszahlungen für den Erwerb von Kulturgütern	0,00	0,00	0,00
3417	Auszahlungen für den Erwerb von Beteiligungen	0,00	0,00	0,00
3418	Auszahlungen für den Erwerb von kofinanzierten Schutzbauten	0,00	0,00	0,00
342	Auszahlungen aus der Gewährung von Darlehen sowie gewährten Vorschüssen	0,00	0,00	0,00
3421	Auszahlungen von Darlehen an Träger des öffentlichen Rechts	0,00	0,00	0,00
3422	Auszahlungen von Darlehen an Beteiligungen	0,00	0,00	0,00
3423	Auszahlungen von Darlehen an Unternehmen und Haushalte	0,00	0,00	0,00
3425	Auszahlungen von Vorschüssen und Anzahlungen	0,00	0,00	0,00
343	Auszahlungen aus Kapitaltransfers	0,00	0,00	0,00
3431	Kapitaltransferzahlungen an Träger des öffentlichen Rechts	0,00	0,00	0,00
3432	Kapitaltransferzahlungen an Beteiligungen	0,00	0,00	0,00
3433	Kapitaltransferzahlungen an Unternehmen (Finanzunternehmen)	0,00	0,00	0,00
3434	Kapitaltransferzahlungen an Haushalte und Organisationen ohne Erwerbscharakter	0,00	0,00	0,00
3435	Kapitaltransferzahlungen an das Ausland	0,00	0,00	0,00
34	Summe Auszahlungen investive Gebarung	22.400,00	21.300,00	1.100,00
SA2	Saldo (2) Geldfluss aus der investiven Gebarung (33 – 34)	-18.400,00	-5.100,00	-13.300,00
SA3	Saldo (3) Nettofinanzierungssaldo (Saldo 1 + Saldo 2)	-32.700,00	-33.100,00	400,00
351	Einzahlungen aus der Aufnahme von Finanzschulden	0,00	0,00	0,00
3511	Einzahlungen aus empfangenen Darlehen von öffentlichen Körperschaften und Rechtsträgern	0,00	0,00	0,00
3512	Einzahlungen aus empfangenen Darlehen von Beteiligungen	0,00	0,00	0,00
3513	Einzahlungen aus empfangenen Darlehen von Unternehmen und privaten Haushalten	0,00	0,00	0,00
3514	Einzahlungen aus Finanzschulden (Finanzunternehmen)	0,00	0,00	0,00
3515	Einzahlungen aus Aufnahmen von Leasingverbindlichkeiten	0,00	0,00	0,00
353	Einzahlungen infolge eines Kapitaltausches bei derivativen Finanzinstrumenten mit Grundgeschäft	0,00	0,00	0,00
3530	Einzahlungen infolge eines Kapitaltausches bei derivativen Finanzinstrumenten mit Grundgeschäft	0,00	0,00	0,00
355	Einzahlungen aus dem Abgang von Finanzinstrumenten	0,00	0,00	0,00

Öffentliche Ordnung und Sicherheit (Gruppe 1)

MVAG	Mittelverwendungs- und aufbringungsgruppen (1. und 2. Ebene)	VA 2025 inkl. NVA	VA 2025	1. NVA
3550	Einzahlungen aus dem Abgang von Finanzinstrumenten	0,00	0,00	0,00
35	Summe Einzahlungen aus der Finanzierungstätigkeit	0,00	0,00	0,00
361	Auszahlungen aus der Tilgung von Finanzschulden	9.000,00	9.000,00	0,00
3611	Auszahlungen aus empfangenen Darlehen von öffentlichen Körperschaften und Rechtsträgern	9.000,00	9.000,00	0,00
3612	Auszahlungen aus empfangenen Darlehen von Beteiligungen	0,00	0,00	0,00
3613	Auszahlungen aus empfangenen Darlehen von Unternehmen und privaten Haushalten	0,00	0,00	0,00
3614	Auszahlungen aus Finanzschulden	0,00	0,00	0,00
3615	Auszahlungen aus Rückzahlungen von Leasingverbindlichkeiten	0,00	0,00	0,00
363	Auszahlungen infolge eines Kapitaltausches bei derivativen Finanzinstrumenten mit Grundgeschäft	0,00	0,00	0,00
3630	Auszahlungen infolge eines Kapitaltausches bei derivativen Finanzinstrumenten mit Grundgeschäft	0,00	0,00	0,00
365	Auszahlungen für den Erwerb von Finanzinstrumenten	0,00	0,00	0,00
3650	Auszahlungen für den Erwerb von Finanzinstrumenten	0,00	0,00	0,00
36	Summe Auszahlungen aus der Finanzierungstätigkeit	9.000,00	9.000,00	0,00
SA4	Saldo (4) Geldfluss aus der Finanzierungstätigkeit (35 – 36)	-9.000,00	-9.000,00	0,00
SA5	Saldo (5) Geldfluss aus der voranschlagswirksamen Gebarung (Saldo 3 + Saldo 4)	-41.700,00	-42.100,00	400,00

1. Nachtragsvoranschlag 2025

Gemeinde Nebelberg

NVA Finanzierungshaushalt Bereichsbudget 1. und 2. Ebene (Anlage 1b)

Unterricht, Erziehung, Sport und Wissenschaft (Gruppe 2)

MVAG	Mittelverwendungs- und aufbringungsgruppen (1. und 2. Ebene)	VA 2025 inkl. NVA	VA 2025	1. NVA
311	Einzahlungen aus operativer Verwaltungstätigkeit	119.200,00	74.600,00	44.600,00
3111	Einzahlungen aus eigenen Abgaben	0,00	0,00	0,00
3112	Einzahlungen aus Ertragsanteilen	0,00	0,00	0,00
3113	Einzahlungen aus Gebühren	0,00	0,00	0,00
3114	Einzahlungen aus Leistungen	17.800,00	18.100,00	-300,00
3115	Einzahlungen aus Besitz und wirtschaftlicher Tätigkeit	100,00	1.000,00	-900,00
3116	Einzahlungen aus Veräußerung von geringwertigen Wirtschaftsgütern (GWG) und sonstige Einzahlungen	101.300,00	55.500,00	45.800,00
312	Einzahlungen aus Transfers	40.200,00	43.200,00	-3.000,00
3121	Transferzahlungen von Trägern des öffentlichen Rechts	40.200,00	43.200,00	-3.000,00
3122	Transferzahlungen von Beteiligungen	0,00	0,00	0,00
3123	Transferzahlungen von Unternehmen (inkl. Finanzunternehmen)	0,00	0,00	0,00
3124	Transferzahlungen von Haushalten und Organisationen ohne Erwerbscharakter	0,00	0,00	0,00
3125	Transferzahlungen vom Ausland	0,00	0,00	0,00
3126	Investitions- und Tilgungszuschüsse zwischen Unternehmungen und Betrieben der Gebietskörperschaft und der Gebietskörperschaft	0,00	0,00	0,00
313	Einzahlungen aus Finanzerträgen	0,00	0,00	0,00
3131	Einzahlungen aus Zinserträgen	0,00	0,00	0,00
3132	Einzahlungen aus Zinsen aus derivativen Finanzinstrumenten mit und ohne Grundgeschäft	0,00	0,00	0,00
3133	Einzahlungen aus Gewinnentnahmen von marktbestimmten Betrieben	0,00	0,00	0,00
3134	Sonstige Einzahlungen aus Finanzerträgen	0,00	0,00	0,00
3135	Einzahlungen aus Dividenden/Gewinnausschüttungen	0,00	0,00	0,00
31	Summe Einzahlungen operative Gebarung	159.400,00	117.800,00	41.600,00
321	Auszahlungen aus Personalaufwand	36.100,00	36.100,00	0,00
3211	Auszahlungen für Personalaufwand (Bezüge, Nebengebühren, und Mehrleistungsvergütungen)	27.600,00	27.600,00	0,00
3212	Auszahlungen für gesetzliche und freiwillige Sozialaufwendungen	8.500,00	8.500,00	0,00
3213	Auszahlungen aus sonstigem Personalaufwand	0,00	0,00	0,00
322	Auszahlungen aus Sachaufwand	256.200,00	250.100,00	6.100,00
3221	Auszahlungen für Gebrauchs- und Verbrauchsgüter, Handelswaren	7.100,00	7.100,00	0,00
3222	Auszahlungen für Verwaltungs- und Betriebsaufwand	63.400,00	54.500,00	8.900,00
3223	Auszahlungen für Leasing- und Mietaufwand	2.300,00	2.300,00	0,00
3224	Auszahlungen für Instandhaltung	6.300,00	8.600,00	-2.300,00
3225	Sonstige Auszahlungen aus Sachaufwand	177.100,00	177.600,00	-500,00
3226	Auszahlungen aus der Inanspruchnahme von Haftungen	0,00	0,00	0,00
323	Auszahlungen aus Transfers	3.700,00	4.600,00	-900,00
3231	Transferzahlungen an Träger des öffentlichen Rechts	300,00	300,00	0,00

1. Nachtragsvoranschlag 2025

Gemeinde Nebelberg

NVA Finanzierungshaushalt Bereichsbudget 1. und 2. Ebene (Anlage 1b)

Unterricht, Erziehung, Sport und Wissenschaft (Gruppe 2)

MVAG	Mittelverwendungs- und aufbringungsgruppen (1. und 2. Ebene)	VA 2025 inkl. NVA	VA 2025	1. NVA
3232	Transferzahlungen an Beteiligungen	0,00	0,00	0,00
3233	Transferzahlungen an Unternehmen (inkl. Finanzunternehmen)	0,00	0,00	0,00
3234	Transferzahlungen an Haushalte und Organisationen ohne Erwerbscharakter	3.400,00	4.300,00	-900,00
3235	Transferzahlungen an das Ausland	0,00	0,00	0,00
3236	Investitions- und Tilgungszuschüsse zwischen Unternehmungen und Betrieben der Gebietskörperschaft und der Gebietskörperschaft	0,00	0,00	0,00
324	Auszahlungen aus Finanzaufwand	0,00	0,00	0,00
3241	Auszahlungen für Zinsen	0,00	0,00	0,00
3242	Auszahlungen für Zinsen aus derivativen Finanzinstrumenten mit und ohne Grundgeschäft	0,00	0,00	0,00
3243	Auszahlungen aus Gewinnentnahmen von marktbestimmten Betrieben	0,00	0,00	0,00
3244	Sonstige Auszahlungen aus Finanzaufwendungen	0,00	0,00	0,00
32	Summe Auszahlungen operative Gebarung	296.000,00	290.800,00	5.200,00
SA1	Saldo (1) Geldfluss aus der operativen Gebarung (31 – 32)	-136.600,00	-173.000,00	36.400,00
331	Einzahlungen aus der Investitionstätigkeit	0,00	0,00	0,00
3311	Einzahlungen aus der Veräußerung von immateriellem Vermögen	0,00	0,00	0,00
3312	Einzahlungen aus der Veräußerung von Grundstücken und Grundstückeinrichtungen	0,00	0,00	0,00
3313	Einzahlungen aus der Veräußerung von Gebäuden und Bauten	0,00	0,00	0,00
3314	Einzahlungen aus der Veräußerung von technischen Anlagen, Fahrzeugen und Maschinen	0,00	0,00	0,00
3315	Einzahlungen aus der Veräußerung von Amts-, Betriebs- und Geschäftsausstattung	0,00	0,00	0,00
3316	Einzahlungen aus der Veräußerung von Kulturgütern	0,00	0,00	0,00
3317	Einzahlungen aus der Veräußerung von Beteiligungen	0,00	0,00	0,00
3318	Einzahlungen aus der Veräußerung von kofinanzierten Schutzbauten	0,00	0,00	0,00
332	Einzahlungen aus der Rückzahlung von Darlehen sowie gewährten Vorschüssen	0,00	0,00	0,00
3321	Einzahlungen aus Darlehen an Träger des öffentlichen Rechts	0,00	0,00	0,00
3322	Einzahlungen aus Darlehen an Beteiligungen	0,00	0,00	0,00
3323	Einzahlungen aus Darlehen an Unternehmen und Haushalte	0,00	0,00	0,00
3325	Einzahlungen aus Vorschüssen und Anzahlungen	0,00	0,00	0,00
333	Einzahlungen aus Kapitaltransfers	451.900,00	537.900,00	-86.000,00
3331	Kapitaltransferzahlungen von Trägern des öffentlichen Rechts	287.200,00	423.300,00	-136.100,00
3332	Kapitaltransferzahlungen von Beteiligungen	0,00	0,00	0,00
3333	Kapitaltransferzahlungen von Unternehmen	0,00	0,00	0,00
3334	Kapitaltransferzahlungen von Haushalten und Organisationen ohne Erwerbscharakter	164.700,00	114.600,00	50.100,00
3335	Kapitaltransferzahlungen vom Ausland	0,00	0,00	0,00
33	Summe Einzahlungen investive Gebarung	451.900,00	537.900,00	-86.000,00

1. Nachtragsvoranschlag 2025

Gemeinde Nebelberg

NVA Finanzierungshaushalt Bereichsbudget 1. und 2. Ebene (Anlage 1b)

Unterricht, Erziehung, Sport und Wissenschaft (Gruppe 2)

MVAG	Mittelverwendungs- und aufbringungsgruppen (1. und 2. Ebene)	VA 2025 inkl. NVA	VA 2025	1. NVA
341	Auszahlungen aus der Investitionstätigkeit	563.100,00	601.000,00	-37.900,00
3411	Auszahlungen für den Erwerb von immateriellem Vermögen	0,00	0,00	0,00
3412	Auszahlungen für den Erwerb von Grundstücken und Grundstückseinrichtungen	92.700,00	0,00	92.700,00
3413	Auszahlungen für den Erwerb von Gebäuden und Bauten	420.400,00	569.300,00	-148.900,00
3414	Auszahlungen für den Erwerb von technischen Anlagen, Fahrzeugen und Maschinen	0,00	0,00	0,00
3415	Auszahlungen für den Erwerb von Amts-, Betriebs- und Geschäftsausstattung	50.000,00	31.700,00	18.300,00
3416	Auszahlungen für den Erwerb von Kulturgütern	0,00	0,00	0,00
3417	Auszahlungen für den Erwerb von Beteiligungen	0,00	0,00	0,00
3418	Auszahlungen für den Erwerb von kofinanzierten Schutzbauten	0,00	0,00	0,00
342	Auszahlungen aus der Gewährung von Darlehen sowie gewährten Vorschüssen	0,00	0,00	0,00
3421	Auszahlungen von Darlehen an Träger des öffentlichen Rechts	0,00	0,00	0,00
3422	Auszahlungen von Darlehen an Beteiligungen	0,00	0,00	0,00
3423	Auszahlungen von Darlehen an Unternehmen und Haushalte	0,00	0,00	0,00
3425	Auszahlungen von Vorschüssen und Anzahlungen	0,00	0,00	0,00
343	Auszahlungen aus Kapitaltransfers	0,00	0,00	0,00
3431	Kapitaltransferzahlungen an Träger des öffentlichen Rechts	0,00	0,00	0,00
3432	Kapitaltransferzahlungen an Beteiligungen	0,00	0,00	0,00
3433	Kapitaltransferzahlungen an Unternehmen (Finanzunternehmen)	0,00	0,00	0,00
3434	Kapitaltransferzahlungen an Haushalte und Organisationen ohne Erwerbscharakter	0,00	0,00	0,00
3435	Kapitaltransferzahlungen an das Ausland	0,00	0,00	0,00
34	Summe Auszahlungen investive Gebarung	563.100,00	601.000,00	-37.900,00
SA2	Saldo (2) Geldfluss aus der investiven Gebarung (33 – 34)	-111.200,00	-63.100,00	-48.100,00
SA3	Saldo (3) Nettofinanzierungssaldo (Saldo 1 + Saldo 2)	-247.800,00	-236.100,00	-11.700,00
351	Einzahlungen aus der Aufnahme von Finanzschulden	0,00	0,00	0,00
3511	Einzahlungen aus empfangenen Darlehen von öffentlichen Körperschaften und Rechtsträgern	0,00	0,00	0,00
3512	Einzahlungen aus empfangenen Darlehen von Beteiligungen	0,00	0,00	0,00
3513	Einzahlungen aus empfangenen Darlehen von Unternehmen und privaten Haushalten	0,00	0,00	0,00
3514	Einzahlungen aus Finanzschulden (Finanzunternehmen)	0,00	0,00	0,00
3515	Einzahlungen aus Aufnahmen von Leasingverbindlichkeiten	0,00	0,00	0,00
353	Einzahlungen infolge eines Kapitaltausches bei derivativen Finanzinstrumenten mit Grundgeschäft	0,00	0,00	0,00
3530	Einzahlungen infolge eines Kapitaltausches bei derivativen Finanzinstrumenten mit Grundgeschäft	0,00	0,00	0,00
355	Einzahlungen aus dem Abgang von Finanzinstrumenten	0,00	0,00	0,00

1. Nachtragsvoranschlag 2025

Gemeinde Nebelberg

NVA Finanzierungshaushalt Bereichsbudget 1. und 2. Ebene (Anlage 1b)

Unterricht, Erziehung, Sport und Wissenschaft (Gruppe 2)

MVAG	Mittelverwendungs- und aufbringungsgruppen (1. und 2. Ebene)	VA 2025 inkl. NVA	VA 2025	1. NVA
3550	Einzahlungen aus dem Abgang von Finanzinstrumenten	0,00	0,00	0,00
35	Summe Einzahlungen aus der Finanzierungstätigkeit	0,00	0,00	0,00
361	Auszahlungen aus der Tilgung von Finanzschulden	0,00	0,00	0,00
3611	Auszahlungen aus empfangenen Darlehen von öffentlichen Körperschaften und Rechtsträgern	0,00	0,00	0,00
3612	Auszahlungen aus empfangenen Darlehen von Beteiligungen	0,00	0,00	0,00
3613	Auszahlungen aus empfangenen Darlehen von Unternehmen und privaten Haushalten	0,00	0,00	0,00
3614	Auszahlungen aus Finanzschulden	0,00	0,00	0,00
3615	Auszahlungen aus Rückzahlungen von Leasingverbindlichkeiten	0,00	0,00	0,00
363	Auszahlungen infolge eines Kapitaltausches bei derivativen Finanzinstrumenten mit Grundgeschäft	0,00	0,00	0,00
3630	Auszahlungen infolge eines Kapitaltausches bei derivativen Finanzinstrumenten mit Grundgeschäft	0,00	0,00	0,00
365	Auszahlungen für den Erwerb von Finanzinstrumenten	0,00	0,00	0,00
3650	Auszahlungen für den Erwerb von Finanzinstrumenten	0,00	0,00	0,00
36	Summe Auszahlungen aus der Finanzierungstätigkeit	0,00	0,00	0,00
SA4	Saldo (4) Geldfluss aus der Finanzierungstätigkeit (35 – 36)	0,00	0,00	0,00
SA5	Saldo (5) Geldfluss aus der voranschlagswirksamen Gebarung (Saldo 3 + Saldo 4)	-247.800,00	-236.100,00	-11.700,00

1. Nachtragsvoranschlag 2025

Gemeinde Nebelberg

NVA Finanzierungshaushalt Bereichsbudget 1. und 2. Ebene (Anlage 1b)

Kunst, Kultur und Kultus (Gruppe 3)

MVAG	Mittelverwendungs- und aufbringungsgruppen (1. und 2. Ebene)	VA 2025 inkl. NVA	VA 2025	1. NVA
311	Einzahlungen aus operativer Verwaltungstätigkeit	0,00	0,00	0,00
3111	Einzahlungen aus eigenen Abgaben	0,00	0,00	0,00
3112	Einzahlungen aus Ertragsanteilen	0,00	0,00	0,00
3113	Einzahlungen aus Gebühren	0,00	0,00	0,00
3114	Einzahlungen aus Leistungen	0,00	0,00	0,00
3115	Einzahlungen aus Besitz und wirtschaftlicher Tätigkeit	0,00	0,00	0,00
3116	Einzahlungen aus Veräußerung von geringwertigen Wirtschaftsgütern (GWG) und sonstige Einzahlungen	0,00	0,00	0,00
312	Einzahlungen aus Transfers	0,00	0,00	0,00
3121	Transferzahlungen von Trägern des öffentlichen Rechts	0,00	0,00	0,00
3122	Transferzahlungen von Beteiligungen	0,00	0,00	0,00
3123	Transferzahlungen von Unternehmen (inkl. Finanzunternehmen)	0,00	0,00	0,00
3124	Transferzahlungen von Haushalten und Organisationen ohne Erwerbscharakter	0,00	0,00	0,00
3125	Transferzahlungen vom Ausland	0,00	0,00	0,00
3126	Investitions- und Tilgungszuschüsse zwischen Unternehmungen und Betrieben der Gebietskörperschaft und der Gebietskörperschaft	0,00	0,00	0,00
313	Einzahlungen aus Finanzerträgen	0,00	0,00	0,00
3131	Einzahlungen aus Zinserträgen	0,00	0,00	0,00
3132	Einzahlungen aus Zinsen aus derivativen Finanzinstrumenten mit und ohne Grundgeschäft	0,00	0,00	0,00
3133	Einzahlungen aus Gewinnentnahmen von marktbestimmten Betrieben	0,00	0,00	0,00
3134	Sonstige Einzahlungen aus Finanzerträgen	0,00	0,00	0,00
3135	Einzahlungen aus Dividenden/Gewinnausschüttungen	0,00	0,00	0,00
31	Summe Einzahlungen operative Gebarung	0,00	0,00	0,00
321	Auszahlungen aus Personalaufwand	0,00	0,00	0,00
3211	Auszahlungen für Personalaufwand (Bezüge, Nebengebühren, und Mehrleistungsvergütungen)	0,00	0,00	0,00
3212	Auszahlungen für gesetzliche und freiwillige Sozialaufwendungen	0,00	0,00	0,00
3213	Auszahlungen aus sonstigem Personalaufwand	0,00	0,00	0,00
322	Auszahlungen aus Sachaufwand	2.000,00	2.000,00	0,00
3221	Auszahlungen für Gebrauchs- und Verbrauchsgüter, Handelswaren	300,00	300,00	0,00
3222	Auszahlungen für Verwaltungs- und Betriebsaufwand	0,00	0,00	0,00
3223	Auszahlungen für Leasing- und Mietaufwand	0,00	0,00	0,00
3224	Auszahlungen für Instandhaltung	0,00	0,00	0,00
3225	Sonstige Auszahlungen aus Sachaufwand	1.700,00	1.700,00	0,00
3226	Auszahlungen aus der Inanspruchnahme von Haftungen	0,00	0,00	0,00
323	Auszahlungen aus Transfers	1.000,00	1.000,00	0,00
3231	Transferzahlungen an Träger des öffentlichen Rechts	0,00	0,00	0,00

1. Nachtragsvoranschlag 2025

Gemeinde Nebelberg

NVA Finanzierungshaushalt Bereichsbudget 1. und 2. Ebene (Anlage 1b)

Kunst, Kultur und Kultus (Gruppe 3)

MVAG	Mittelverwendungs- und aufbringungsgruppen (1. und 2. Ebene)	VA 2025 inkl. NVA	VA 2025	1. NVA
3232	Transferzahlungen an Beteiligungen	0,00	0,00	0,00
3233	Transferzahlungen an Unternehmen (inkl. Finanzunternehmen)	0,00	0,00	0,00
3234	Transferzahlungen an Haushalte und Organisationen ohne Erwerbscharakter	1.000,00	1.000,00	0,00
3235	Transferzahlungen an das Ausland	0,00	0,00	0,00
3236	Investitions- und Tilgungszuschüsse zwischen Unternehmungen und Betrieben der Gebietskörperschaft und der Gebietskörperschaft	0,00	0,00	0,00
324	Auszahlungen aus Finanzaufwand	0,00	0,00	0,00
3241	Auszahlungen für Zinsen	0,00	0,00	0,00
3242	Auszahlungen für Zinsen aus derivativen Finanzinstrumenten mit und ohne Grundgeschäft	0,00	0,00	0,00
3243	Auszahlungen aus Gewinnentnahmen von marktbestimmten Betrieben	0,00	0,00	0,00
3244	Sonstige Auszahlungen aus Finanzaufwendungen	0,00	0,00	0,00
32	Summe Auszahlungen operative Gebarung	3.000,00	3.000,00	0,00
SA1	Saldo (1) Geldfluss aus der operativen Gebarung (31 – 32)	-3.000,00	-3.000,00	0,00
331	Einzahlungen aus der Investitionstätigkeit	0,00	0,00	0,00
3311	Einzahlungen aus der Veräußerung von immateriellem Vermögen	0,00	0,00	0,00
3312	Einzahlungen aus der Veräußerung von Grundstücken und Grundstückeinrichtungen	0,00	0,00	0,00
3313	Einzahlungen aus der Veräußerung von Gebäuden und Bauten	0,00	0,00	0,00
3314	Einzahlungen aus der Veräußerung von technischen Anlagen, Fahrzeugen und Maschinen	0,00	0,00	0,00
3315	Einzahlungen aus der Veräußerung von Amts-, Betriebs- und Geschäftsausstattung	0,00	0,00	0,00
3316	Einzahlungen aus der Veräußerung von Kulturgütern	0,00	0,00	0,00
3317	Einzahlungen aus der Veräußerung von Beteiligungen	0,00	0,00	0,00
3318	Einzahlungen aus der Veräußerung von kofinanzierten Schutzbauten	0,00	0,00	0,00
332	Einzahlungen aus der Rückzahlung von Darlehen sowie gewährten Vorschüssen	0,00	0,00	0,00
3321	Einzahlungen aus Darlehen an Träger des öffentlichen Rechts	0,00	0,00	0,00
3322	Einzahlungen aus Darlehen an Beteiligungen	0,00	0,00	0,00
3323	Einzahlungen aus Darlehen an Unternehmen und Haushalte	0,00	0,00	0,00
3325	Einzahlungen aus Vorschüssen und Anzahlungen	0,00	0,00	0,00
333	Einzahlungen aus Kapitaltransfers	0,00	0,00	0,00
3331	Kapitaltransferzahlungen von Trägern des öffentlichen Rechts	0,00	0,00	0,00
3332	Kapitaltransferzahlungen von Beteiligungen	0,00	0,00	0,00
3333	Kapitaltransferzahlungen von Unternehmen	0,00	0,00	0,00
3334	Kapitaltransferzahlungen von Haushalten und Organisationen ohne Erwerbscharakter	0,00	0,00	0,00
3335	Kapitaltransferzahlungen vom Ausland	0,00	0,00	0,00
33	Summe Einzahlungen investive Gebarung	0,00	0,00	0,00

1. Nachtragsvoranschlag 2025

Gemeinde Nebelberg

NVA Finanzierungshaushalt Bereichsbudget 1. und 2. Ebene (Anlage 1b)

Kunst, Kultur und Kultus (Gruppe 3)

MVAG	Mittelverwendungs- und aufbringungsgruppen (1. und 2. Ebene)	VA 2025 inkl. NVA	VA 2025	1. NVA
341	Auszahlungen aus der Investitionstätigkeit	0,00	0,00	0,00
3411	Auszahlungen für den Erwerb von immateriellem Vermögen	0,00	0,00	0,00
3412	Auszahlungen für den Erwerb von Grundstücken und Grundstückseinrichtungen	0,00	0,00	0,00
3413	Auszahlungen für den Erwerb von Gebäuden und Bauten	0,00	0,00	0,00
3414	Auszahlungen für den Erwerb von technischen Anlagen, Fahrzeugen und Maschinen	0,00	0,00	0,00
3415	Auszahlungen für den Erwerb von Amts-, Betriebs- und Geschäftsausstattung	0,00	0,00	0,00
3416	Auszahlungen für den Erwerb von Kulturgütern	0,00	0,00	0,00
3417	Auszahlungen für den Erwerb von Beteiligungen	0,00	0,00	0,00
3418	Auszahlungen für den Erwerb von kofinanzierten Schutzbauten	0,00	0,00	0,00
342	Auszahlungen aus der Gewährung von Darlehen sowie gewährten Vorschüssen	0,00	0,00	0,00
3421	Auszahlungen von Darlehen an Träger des öffentlichen Rechts	0,00	0,00	0,00
3422	Auszahlungen von Darlehen an Beteiligungen	0,00	0,00	0,00
3423	Auszahlungen von Darlehen an Unternehmen und Haushalte	0,00	0,00	0,00
3425	Auszahlungen von Vorschüssen und Anzahlungen	0,00	0,00	0,00
343	Auszahlungen aus Kapitaltransfers	0,00	0,00	0,00
3431	Kapitaltransferzahlungen an Träger des öffentlichen Rechts	0,00	0,00	0,00
3432	Kapitaltransferzahlungen an Beteiligungen	0,00	0,00	0,00
3433	Kapitaltransferzahlungen an Unternehmen (Finanzunternehmen)	0,00	0,00	0,00
3434	Kapitaltransferzahlungen an Haushalte und Organisationen ohne Erwerbscharakter	0,00	0,00	0,00
3435	Kapitaltransferzahlungen an das Ausland	0,00	0,00	0,00
34	Summe Auszahlungen investive Gebarung	0,00	0,00	0,00
SA2	Saldo (2) Geldfluss aus der investiven Gebarung (33 – 34)	0,00	0,00	0,00
SA3	Saldo (3) Nettofinanzierungssaldo (Saldo 1 + Saldo 2)	-3.000,00	-3.000,00	0,00
351	Einzahlungen aus der Aufnahme von Finanzschulden	0,00	0,00	0,00
3511	Einzahlungen aus empfangenen Darlehen von öffentlichen Körperschaften und Rechtsträgern	0,00	0,00	0,00
3512	Einzahlungen aus empfangenen Darlehen von Beteiligungen	0,00	0,00	0,00
3513	Einzahlungen aus empfangenen Darlehen von Unternehmen und privaten Haushalten	0,00	0,00	0,00
3514	Einzahlungen aus Finanzschulden (Finanzunternehmen)	0,00	0,00	0,00
3515	Einzahlungen aus Aufnahmen von Leasingverbindlichkeiten	0,00	0,00	0,00
353	Einzahlungen infolge eines Kapitaltausches bei derivativen Finanzinstrumenten mit Grundgeschäft	0,00	0,00	0,00
3530	Einzahlungen infolge eines Kapitaltausches bei derivativen Finanzinstrumenten mit Grundgeschäft	0,00	0,00	0,00
355	Einzahlungen aus dem Abgang von Finanzinstrumenten	0,00	0,00	0,00

1. Nachtragsvoranschlag 2025

Gemeinde Nebelberg

NVA Finanzierungshaushalt Bereichsbudget 1. und 2. Ebene (Anlage 1b)

Kunst, Kultur und Kultus (Gruppe 3)

MVAG	Mittelverwendungs- und aufbringungsgruppen (1. und 2. Ebene)	VA 2025 inkl. NVA	VA 2025	1. NVA
3550	Einzahlungen aus dem Abgang von Finanzinstrumenten	0,00	0,00	0,00
35	Summe Einzahlungen aus der Finanzierungstätigkeit	0,00	0,00	0,00
361	Auszahlungen aus der Tilgung von Finanzschulden	0,00	0,00	0,00
3611	Auszahlungen aus empfangenen Darlehen von öffentlichen Körperschaften und Rechtsträgern	0,00	0,00	0,00
3612	Auszahlungen aus empfangenen Darlehen von Beteiligungen	0,00	0,00	0,00
3613	Auszahlungen aus empfangenen Darlehen von Unternehmen und privaten Haushalten	0,00	0,00	0,00
3614	Auszahlungen aus Finanzschulden	0,00	0,00	0,00
3615	Auszahlungen aus Rückzahlungen von Leasingverbindlichkeiten	0,00	0,00	0,00
363	Auszahlungen infolge eines Kapitaltausches bei derivativen Finanzinstrumenten mit Grundgeschäft	0,00	0,00	0,00
3630	Auszahlungen infolge eines Kapitaltausches bei derivativen Finanzinstrumenten mit Grundgeschäft	0,00	0,00	0,00
365	Auszahlungen für den Erwerb von Finanzinstrumenten	0,00	0,00	0,00
3650	Auszahlungen für den Erwerb von Finanzinstrumenten	0,00	0,00	0,00
36	Summe Auszahlungen aus der Finanzierungstätigkeit	0,00	0,00	0,00
SA4	Saldo (4) Geldfluss aus der Finanzierungstätigkeit (35 – 36)	0,00	0,00	0,00
SA5	Saldo (5) Geldfluss aus der voranschlagswirksamen Gebarung (Saldo 3 + Saldo 4)	-3.000,00	-3.000,00	0,00

Soziale Wohlfahrt und Wohnbauförderung (Gruppe 4)

MVAG	Mittelverwendungs- und aufbringungsgruppen (1. und 2. Ebene)	VA 2025 inkl. NVA	VA 2025	1. NVA
311	Einzahlungen aus operativer Verwaltungstätigkeit	0,00	0,00	0,00
3111	Einzahlungen aus eigenen Abgaben	0,00	0,00	0,00
3112	Einzahlungen aus Ertragsanteilen	0,00	0,00	0,00
3113	Einzahlungen aus Gebühren	0,00	0,00	0,00
3114	Einzahlungen aus Leistungen	0,00	0,00	0,00
3115	Einzahlungen aus Besitz und wirtschaftlicher Tätigkeit	0,00	0,00	0,00
3116	Einzahlungen aus Veräußerung von geringwertigen Wirtschaftsgütern (GWG) und sonstige Einzahlungen	0,00	0,00	0,00
312	Einzahlungen aus Transfers	0,00	0,00	0,00
3121	Transferzahlungen von Trägern des öffentlichen Rechts	0,00	0,00	0,00
3122	Transferzahlungen von Beteiligungen	0,00	0,00	0,00
3123	Transferzahlungen von Unternehmen (inkl. Finanzunternehmen)	0,00	0,00	0,00
3124	Transferzahlungen von Haushalten und Organisationen ohne Erwerbscharakter	0,00	0,00	0,00
3125	Transferzahlungen vom Ausland	0,00	0,00	0,00
3126	Investitions- und Tilgungszuschüsse zwischen Unternehmungen und Betrieben der Gebietskörperschaft und der Gebietskörperschaft	0,00	0,00	0,00
313	Einzahlungen aus Finanzerträgen	0,00	0,00	0,00
3131	Einzahlungen aus Zinserträgen	0,00	0,00	0,00
3132	Einzahlungen aus Zinsen aus derivativen Finanzinstrumenten mit und ohne Grundgeschäft	0,00	0,00	0,00
3133	Einzahlungen aus Gewinnentnahmen von marktbestimmten Betrieben	0,00	0,00	0,00
3134	Sonstige Einzahlungen aus Finanzerträgen	0,00	0,00	0,00
3135	Einzahlungen aus Dividenden/Gewinnausschüttungen	0,00	0,00	0,00
31	Summe Einzahlungen operative Gebarung	0,00	0,00	0,00
321	Auszahlungen aus Personalaufwand	0,00	0,00	0,00
3211	Auszahlungen für Personalaufwand (Bezüge, Nebengebühren, und Mehrleistungsvergütungen)	0,00	0,00	0,00
3212	Auszahlungen für gesetzliche und freiwillige Sozialaufwendungen	0,00	0,00	0,00
3213	Auszahlungen aus sonstigem Personalaufwand	0,00	0,00	0,00
322	Auszahlungen aus Sachaufwand	2.300,00	2.300,00	0,00
3221	Auszahlungen für Gebrauchs- und Verbrauchsgüter, Handelswaren	0,00	0,00	0,00
3222	Auszahlungen für Verwaltungs- und Betriebsaufwand	0,00	0,00	0,00
3223	Auszahlungen für Leasing- und Mietaufwand	0,00	0,00	0,00
3224	Auszahlungen für Instandhaltung	0,00	0,00	0,00
3225	Sonstige Auszahlungen aus Sachaufwand	2.300,00	2.300,00	0,00
3226	Auszahlungen aus der Inanspruchnahme von Haftungen	0,00	0,00	0,00
323	Auszahlungen aus Transfers	248.400,00	250.400,00	-2.000,00
3231	Transferzahlungen an Träger des öffentlichen Rechts	244.100,00	244.100,00	0,00

1. Nachtragsvoranschlag 2025

Gemeinde Nebelberg

NVA Finanzierungshaushalt Bereichsbudget 1. und 2. Ebene (Anlage 1b)

Soziale Wohlfahrt und Wohnbauförderung (Gruppe 4)

MVAG	Mittelverwendungs- und aufbringungsgruppen (1. und 2. Ebene)	VA 2025 inkl. NVA	VA 2025	1. NVA
3232	Transferzahlungen an Beteiligungen	0,00	0,00	0,00
3233	Transferzahlungen an Unternehmen (inkl. Finanzunternehmen)	0,00	0,00	0,00
3234	Transferzahlungen an Haushalte und Organisationen ohne Erwerbscharakter	4.300,00	6.300,00	-2.000,00
3235	Transferzahlungen an das Ausland	0,00	0,00	0,00
3236	Investitions- und Tilgungszuschüsse zwischen Unternehmungen und Betrieben der Gebietskörperschaft und der Gebietskörperschaft	0,00	0,00	0,00
324	Auszahlungen aus Finanzaufwand	0,00	0,00	0,00
3241	Auszahlungen für Zinsen	0,00	0,00	0,00
3242	Auszahlungen für Zinsen aus derivativen Finanzinstrumenten mit und ohne Grundgeschäft	0,00	0,00	0,00
3243	Auszahlungen aus Gewinnentnahmen von marktbestimmten Betrieben	0,00	0,00	0,00
3244	Sonstige Auszahlungen aus Finanzaufwendungen	0,00	0,00	0,00
32	Summe Auszahlungen operative Gebarung	250.700,00	252.700,00	-2.000,00
SA1	Saldo (1) Geldfluss aus der operativen Gebarung (31 – 32)	-250.700,00	-252.700,00	2.000,00
331	Einzahlungen aus der Investitionstätigkeit	0,00	0,00	0,00
3311	Einzahlungen aus der Veräußerung von immateriellem Vermögen	0,00	0,00	0,00
3312	Einzahlungen aus der Veräußerung von Grundstücken und Grundstückeinrichtungen	0,00	0,00	0,00
3313	Einzahlungen aus der Veräußerung von Gebäuden und Bauten	0,00	0,00	0,00
3314	Einzahlungen aus der Veräußerung von technischen Anlagen, Fahrzeugen und Maschinen	0,00	0,00	0,00
3315	Einzahlungen aus der Veräußerung von Amts-, Betriebs- und Geschäftsausstattung	0,00	0,00	0,00
3316	Einzahlungen aus der Veräußerung von Kulturgütern	0,00	0,00	0,00
3317	Einzahlungen aus der Veräußerung von Beteiligungen	0,00	0,00	0,00
3318	Einzahlungen aus der Veräußerung von kofinanzierten Schutzbauten	0,00	0,00	0,00
332	Einzahlungen aus der Rückzahlung von Darlehen sowie gewährten Vorschüssen	0,00	0,00	0,00
3321	Einzahlungen aus Darlehen an Träger des öffentlichen Rechts	0,00	0,00	0,00
3322	Einzahlungen aus Darlehen an Beteiligungen	0,00	0,00	0,00
3323	Einzahlungen aus Darlehen an Unternehmen und Haushalte	0,00	0,00	0,00
3325	Einzahlungen aus Vorschüssen und Anzahlungen	0,00	0,00	0,00
333	Einzahlungen aus Kapitaltransfers	0,00	0,00	0,00
3331	Kapitaltransferzahlungen von Trägern des öffentlichen Rechts	0,00	0,00	0,00
3332	Kapitaltransferzahlungen von Beteiligungen	0,00	0,00	0,00
3333	Kapitaltransferzahlungen von Unternehmen	0,00	0,00	0,00
3334	Kapitaltransferzahlungen von Haushalten und Organisationen ohne Erwerbscharakter	0,00	0,00	0,00
3335	Kapitaltransferzahlungen vom Ausland	0,00	0,00	0,00
33	Summe Einzahlungen investive Gebarung	0,00	0,00	0,00

Soziale Wohlfahrt und Wohnbauförderung (Gruppe 4)

MVAG	Mittelverwendungs- und aufbringungsgruppen (1. und 2. Ebene)	VA 2025 inkl. NVA	VA 2025	1. NVA
341	Auszahlungen aus der Investitionstätigkeit	0,00	0,00	0,00
3411	Auszahlungen für den Erwerb von immateriellem Vermögen	0,00	0,00	0,00
3412	Auszahlungen für den Erwerb von Grundstücken und Grundstückseinrichtungen	0,00	0,00	0,00
3413	Auszahlungen für den Erwerb von Gebäuden und Bauten	0,00	0,00	0,00
3414	Auszahlungen für den Erwerb von technischen Anlagen, Fahrzeugen und Maschinen	0,00	0,00	0,00
3415	Auszahlungen für den Erwerb von Amts-, Betriebs- und Geschäftsausstattung	0,00	0,00	0,00
3416	Auszahlungen für den Erwerb von Kulturgütern	0,00	0,00	0,00
3417	Auszahlungen für den Erwerb von Beteiligungen	0,00	0,00	0,00
3418	Auszahlungen für den Erwerb von kofinanzierten Schutzbauten	0,00	0,00	0,00
342	Auszahlungen aus der Gewährung von Darlehen sowie gewährten Vorschüssen	0,00	0,00	0,00
3421	Auszahlungen von Darlehen an Träger des öffentlichen Rechts	0,00	0,00	0,00
3422	Auszahlungen von Darlehen an Beteiligungen	0,00	0,00	0,00
3423	Auszahlungen von Darlehen an Unternehmen und Haushalte	0,00	0,00	0,00
3425	Auszahlungen von Vorschüssen und Anzahlungen	0,00	0,00	0,00
343	Auszahlungen aus Kapitaltransfers	0,00	0,00	0,00
3431	Kapitaltransferzahlungen an Träger des öffentlichen Rechts	0,00	0,00	0,00
3432	Kapitaltransferzahlungen an Beteiligungen	0,00	0,00	0,00
3433	Kapitaltransferzahlungen an Unternehmen (Finanzunternehmen)	0,00	0,00	0,00
3434	Kapitaltransferzahlungen an Haushalte und Organisationen ohne Erwerbscharakter	0,00	0,00	0,00
3435	Kapitaltransferzahlungen an das Ausland	0,00	0,00	0,00
34	Summe Auszahlungen investive Gebarung	0,00	0,00	0,00
SA2	Saldo (2) Geldfluss aus der investiven Gebarung (33 – 34)	0,00	0,00	0,00
SA3	Saldo (3) Nettofinanzierungssaldo (Saldo 1 + Saldo 2)	-250.700,00	-252.700,00	2.000,00
351	Einzahlungen aus der Aufnahme von Finanzschulden	0,00	0,00	0,00
3511	Einzahlungen aus empfangenen Darlehen von öffentlichen Körperschaften und Rechtsträgern	0,00	0,00	0,00
3512	Einzahlungen aus empfangenen Darlehen von Beteiligungen	0,00	0,00	0,00
3513	Einzahlungen aus empfangenen Darlehen von Unternehmen und privaten Haushalten	0,00	0,00	0,00
3514	Einzahlungen aus Finanzschulden (Finanzunternehmen)	0,00	0,00	0,00
3515	Einzahlungen aus Aufnahmen von Leasingverbindlichkeiten	0,00	0,00	0,00
353	Einzahlungen infolge eines Kapitaltausches bei derivativen Finanzinstrumenten mit Grundgeschäft	0,00	0,00	0,00
3530	Einzahlungen infolge eines Kapitaltausches bei derivativen Finanzinstrumenten mit Grundgeschäft	0,00	0,00	0,00
355	Einzahlungen aus dem Abgang von Finanzinstrumenten	0,00	0,00	0,00

Soziale Wohlfahrt und Wohnbauförderung (Gruppe 4)

MVAG	Mittelverwendungs- und aufbringungsgruppen (1. und 2. Ebene)	VA 2025 inkl. NVA	VA 2025	1. NVA
3550	Einzahlungen aus dem Abgang von Finanzinstrumenten	0,00	0,00	0,00
35	Summe Einzahlungen aus der Finanzierungstätigkeit	0,00	0,00	0,00
361	Auszahlungen aus der Tilgung von Finanzschulden	0,00	0,00	0,00
3611	Auszahlungen aus empfangenen Darlehen von öffentlichen Körperschaften und Rechtsträgern	0,00	0,00	0,00
3612	Auszahlungen aus empfangenen Darlehen von Beteiligungen	0,00	0,00	0,00
3613	Auszahlungen aus empfangenen Darlehen von Unternehmen und privaten Haushalten	0,00	0,00	0,00
3614	Auszahlungen aus Finanzschulden	0,00	0,00	0,00
3615	Auszahlungen aus Rückzahlungen von Leasingverbindlichkeiten	0,00	0,00	0,00
363	Auszahlungen infolge eines Kapitaltausches bei derivativen Finanzinstrumenten mit Grundgeschäft	0,00	0,00	0,00
3630	Auszahlungen infolge eines Kapitaltausches bei derivativen Finanzinstrumenten mit Grundgeschäft	0,00	0,00	0,00
365	Auszahlungen für den Erwerb von Finanzinstrumenten	0,00	0,00	0,00
3650	Auszahlungen für den Erwerb von Finanzinstrumenten	0,00	0,00	0,00
36	Summe Auszahlungen aus der Finanzierungstätigkeit	0,00	0,00	0,00
SA4	Saldo (4) Geldfluss aus der Finanzierungstätigkeit (35 – 36)	0,00	0,00	0,00
SA5	Saldo (5) Geldfluss aus der voranschlagswirksamen Gebarung (Saldo 3 + Saldo 4)	-250.700,00	-252.700,00	2.000,00

1. Nachtragsvoranschlag 2025

Gemeinde Nebelberg

NVA Finanzierungshaushalt Bereichsbudget 1. und 2. Ebene (Anlage 1b)

Gesundheit (Gruppe 5)

MVAG	Mittelverwendungs- und aufbringungsgruppen (1. und 2. Ebene)	VA 2025 inkl. NVA	VA 2025	1. NVA
311	Einzahlungen aus operativer Verwaltungstätigkeit	12.200,00	12.200,00	0,00
3111	Einzahlungen aus eigenen Abgaben	0,00	0,00	0,00
3112	Einzahlungen aus Ertragsanteilen	0,00	0,00	0,00
3113	Einzahlungen aus Gebühren	0,00	0,00	0,00
3114	Einzahlungen aus Leistungen	0,00	0,00	0,00
3115	Einzahlungen aus Besitz und wirtschaftlicher Tätigkeit	0,00	0,00	0,00
3116	Einzahlungen aus Veräußerung von geringwertigen Wirtschaftsgütern (GWG) und sonstige Einzahlungen	12.200,00	12.200,00	0,00
312	Einzahlungen aus Transfers	200,00	200,00	0,00
3121	Transferzahlungen von Trägern des öffentlichen Rechts	200,00	200,00	0,00
3122	Transferzahlungen von Beteiligungen	0,00	0,00	0,00
3123	Transferzahlungen von Unternehmen (inkl. Finanzunternehmen)	0,00	0,00	0,00
3124	Transferzahlungen von Haushalten und Organisationen ohne Erwerbscharakter	0,00	0,00	0,00
3125	Transferzahlungen vom Ausland	0,00	0,00	0,00
3126	Investitions- und Tilgungszuschüsse zwischen Unternehmungen und Betrieben der Gebietskörperschaft und der Gebietskörperschaft	0,00	0,00	0,00
313	Einzahlungen aus Finanzerträgen	0,00	0,00	0,00
3131	Einzahlungen aus Zinserträgen	0,00	0,00	0,00
3132	Einzahlungen aus Zinsen aus derivativen Finanzinstrumenten mit und ohne Grundgeschäft	0,00	0,00	0,00
3133	Einzahlungen aus Gewinnentnahmen von marktbestimmten Betrieben	0,00	0,00	0,00
3134	Sonstige Einzahlungen aus Finanzerträgen	0,00	0,00	0,00
3135	Einzahlungen aus Dividenden/Gewinnausschüttungen	0,00	0,00	0,00
31	Summe Einzahlungen operative Gebarung	12.400,00	12.400,00	0,00
321	Auszahlungen aus Personalaufwand	0,00	0,00	0,00
3211	Auszahlungen für Personalaufwand (Bezüge, Nebengebühren, und Mehrleistungsvergütungen)	0,00	0,00	0,00
3212	Auszahlungen für gesetzliche und freiwillige Sozialaufwendungen	0,00	0,00	0,00
3213	Auszahlungen aus sonstigem Personalaufwand	0,00	0,00	0,00
322	Auszahlungen aus Sachaufwand	900,00	300,00	600,00
3221	Auszahlungen für Gebrauchs- und Verbrauchsgüter, Handelswaren	0,00	0,00	0,00
3222	Auszahlungen für Verwaltungs- und Betriebsaufwand	0,00	0,00	0,00
3223	Auszahlungen für Leasing- und Mietaufwand	0,00	0,00	0,00
3224	Auszahlungen für Instandhaltung	0,00	0,00	0,00
3225	Sonstige Auszahlungen aus Sachaufwand	900,00	300,00	600,00
3226	Auszahlungen aus der Inanspruchnahme von Haftungen	0,00	0,00	0,00
323	Auszahlungen aus Transfers	250.700,00	250.700,00	0,00
3231	Transferzahlungen an Träger des öffentlichen Rechts	235.300,00	235.400,00	-100,00

1. Nachtragsvoranschlag 2025

Gemeinde Nebelberg

NVA Finanzierungshaushalt Bereichsbudget 1. und 2. Ebene (Anlage 1b)

Gesundheit (Gruppe 5)

MVAG	Mittelverwendungs- und aufbringungsgruppen (1. und 2. Ebene)	VA 2025 inkl. NVA	VA 2025	1. NVA
3232	Transferzahlungen an Beteiligungen	0,00	0,00	0,00
3233	Transferzahlungen an Unternehmen (inkl. Finanzunternehmen)	7.200,00	6.500,00	700,00
3234	Transferzahlungen an Haushalte und Organisationen ohne Erwerbscharakter	8.200,00	8.800,00	-600,00
3235	Transferzahlungen an das Ausland	0,00	0,00	0,00
3236	Investitions- und Tilgungszuschüsse zwischen Unternehmungen und Betrieben der Gebietskörperschaft und der Gebietskörperschaft	0,00	0,00	0,00
324	Auszahlungen aus Finanzaufwand	0,00	0,00	0,00
3241	Auszahlungen für Zinsen	0,00	0,00	0,00
3242	Auszahlungen für Zinsen aus derivativen Finanzinstrumenten mit und ohne Grundgeschäft	0,00	0,00	0,00
3243	Auszahlungen aus Gewinnentnahmen von marktbestimmten Betrieben	0,00	0,00	0,00
3244	Sonstige Auszahlungen aus Finanzaufwendungen	0,00	0,00	0,00
32	Summe Auszahlungen operative Gebarung	251.600,00	251.000,00	600,00
SA1	Saldo (1) Geldfluss aus der operativen Gebarung (31 – 32)	-239.200,00	-238.600,00	-600,00
331	Einzahlungen aus der Investitionstätigkeit	0,00	0,00	0,00
3311	Einzahlungen aus der Veräußerung von immateriellem Vermögen	0,00	0,00	0,00
3312	Einzahlungen aus der Veräußerung von Grundstücken und Grundstückeinrichtungen	0,00	0,00	0,00
3313	Einzahlungen aus der Veräußerung von Gebäuden und Bauten	0,00	0,00	0,00
3314	Einzahlungen aus der Veräußerung von technischen Anlagen, Fahrzeugen und Maschinen	0,00	0,00	0,00
3315	Einzahlungen aus der Veräußerung von Amts-, Betriebs- und Geschäftsausstattung	0,00	0,00	0,00
3316	Einzahlungen aus der Veräußerung von Kulturgütern	0,00	0,00	0,00
3317	Einzahlungen aus der Veräußerung von Beteiligungen	0,00	0,00	0,00
3318	Einzahlungen aus der Veräußerung von kofinanzierten Schutzbauten	0,00	0,00	0,00
332	Einzahlungen aus der Rückzahlung von Darlehen sowie gewährten Vorschüssen	0,00	0,00	0,00
3321	Einzahlungen aus Darlehen an Träger des öffentlichen Rechts	0,00	0,00	0,00
3322	Einzahlungen aus Darlehen an Beteiligungen	0,00	0,00	0,00
3323	Einzahlungen aus Darlehen an Unternehmen und Haushalte	0,00	0,00	0,00
3325	Einzahlungen aus Vorschüssen und Anzahlungen	0,00	0,00	0,00
333	Einzahlungen aus Kapitaltransfers	0,00	0,00	0,00
3331	Kapitaltransferzahlungen von Trägern des öffentlichen Rechts	0,00	0,00	0,00
3332	Kapitaltransferzahlungen von Beteiligungen	0,00	0,00	0,00
3333	Kapitaltransferzahlungen von Unternehmen	0,00	0,00	0,00
3334	Kapitaltransferzahlungen von Haushalten und Organisationen ohne Erwerbscharakter	0,00	0,00	0,00
3335	Kapitaltransferzahlungen vom Ausland	0,00	0,00	0,00
33	Summe Einzahlungen investive Gebarung	0,00	0,00	0,00

1. Nachtragsvoranschlag 2025

Gemeinde Nebelberg

NVA Finanzierungshaushalt Bereichsbudget 1. und 2. Ebene (Anlage 1b)

Gesundheit (Gruppe 5)

MVAG	Mittelverwendungs- und aufbringungsgruppen (1. und 2. Ebene)	VA 2025 inkl. NVA	VA 2025	1. NVA
341	Auszahlungen aus der Investitionstätigkeit	0,00	0,00	0,00
3411	Auszahlungen für den Erwerb von immateriellem Vermögen	0,00	0,00	0,00
3412	Auszahlungen für den Erwerb von Grundstücken und Grundstückseinrichtungen	0,00	0,00	0,00
3413	Auszahlungen für den Erwerb von Gebäuden und Bauten	0,00	0,00	0,00
3414	Auszahlungen für den Erwerb von technischen Anlagen, Fahrzeugen und Maschinen	0,00	0,00	0,00
3415	Auszahlungen für den Erwerb von Amts-, Betriebs- und Geschäftsausstattung	0,00	0,00	0,00
3416	Auszahlungen für den Erwerb von Kulturgütern	0,00	0,00	0,00
3417	Auszahlungen für den Erwerb von Beteiligungen	0,00	0,00	0,00
3418	Auszahlungen für den Erwerb von kofinanzierten Schutzbauten	0,00	0,00	0,00
342	Auszahlungen aus der Gewährung von Darlehen sowie gewährten Vorschüssen	0,00	0,00	0,00
3421	Auszahlungen von Darlehen an Träger des öffentlichen Rechts	0,00	0,00	0,00
3422	Auszahlungen von Darlehen an Beteiligungen	0,00	0,00	0,00
3423	Auszahlungen von Darlehen an Unternehmen und Haushalte	0,00	0,00	0,00
3425	Auszahlungen von Vorschüssen und Anzahlungen	0,00	0,00	0,00
343	Auszahlungen aus Kapitaltransfers	500,00	500,00	0,00
3431	Kapitaltransferzahlungen an Träger des öffentlichen Rechts	0,00	0,00	0,00
3432	Kapitaltransferzahlungen an Beteiligungen	0,00	0,00	0,00
3433	Kapitaltransferzahlungen an Unternehmen (Finanzunternehmen)	0,00	0,00	0,00
3434	Kapitaltransferzahlungen an Haushalte und Organisationen ohne Erwerbscharakter	500,00	500,00	0,00
3435	Kapitaltransferzahlungen an das Ausland	0,00	0,00	0,00
34	Summe Auszahlungen investive Gebarung	500,00	500,00	0,00
SA2	Saldo (2) Geldfluss aus der investiven Gebarung (33 – 34)	-500,00	-500,00	0,00
SA3	Saldo (3) Nettofinanzierungssaldo (Saldo 1 + Saldo 2)	-239.700,00	-239.100,00	-600,00
351	Einzahlungen aus der Aufnahme von Finanzschulden	0,00	0,00	0,00
3511	Einzahlungen aus empfangenen Darlehen von öffentlichen Körperschaften und Rechtsträgern	0,00	0,00	0,00
3512	Einzahlungen aus empfangenen Darlehen von Beteiligungen	0,00	0,00	0,00
3513	Einzahlungen aus empfangenen Darlehen von Unternehmen und privaten Haushalten	0,00	0,00	0,00
3514	Einzahlungen aus Finanzschulden (Finanzunternehmen)	0,00	0,00	0,00
3515	Einzahlungen aus Aufnahmen von Leasingverbindlichkeiten	0,00	0,00	0,00
353	Einzahlungen infolge eines Kapitaltausches bei derivativen Finanzinstrumenten mit Grundgeschäft	0,00	0,00	0,00
3530	Einzahlungen infolge eines Kapitaltausches bei derivativen Finanzinstrumenten mit Grundgeschäft	0,00	0,00	0,00
355	Einzahlungen aus dem Abgang von Finanzinstrumenten	0,00	0,00	0,00

Gesundheit (Gruppe 5)

MVAG	Mittelverwendungs- und aufbringungsgruppen (1. und 2. Ebene)	VA 2025 inkl. NVA	VA 2025	1. NVA
3550	Einzahlungen aus dem Abgang von Finanzinstrumenten	0,00	0,00	0,00
35	Summe Einzahlungen aus der Finanzierungstätigkeit	0,00	0,00	0,00
361	Auszahlungen aus der Tilgung von Finanzschulden	0,00	0,00	0,00
3611	Auszahlungen aus empfangenen Darlehen von öffentlichen Körperschaften und Rechtsträgern	0,00	0,00	0,00
3612	Auszahlungen aus empfangenen Darlehen von Beteiligungen	0,00	0,00	0,00
3613	Auszahlungen aus empfangenen Darlehen von Unternehmen und privaten Haushalten	0,00	0,00	0,00
3614	Auszahlungen aus Finanzschulden	0,00	0,00	0,00
3615	Auszahlungen aus Rückzahlungen von Leasingverbindlichkeiten	0,00	0,00	0,00
363	Auszahlungen infolge eines Kapitaltausches bei derivativen Finanzinstrumenten mit Grundgeschäft	0,00	0,00	0,00
3630	Auszahlungen infolge eines Kapitaltausches bei derivativen Finanzinstrumenten mit Grundgeschäft	0,00	0,00	0,00
365	Auszahlungen für den Erwerb von Finanzinstrumenten	0,00	0,00	0,00
3650	Auszahlungen für den Erwerb von Finanzinstrumenten	0,00	0,00	0,00
36	Summe Auszahlungen aus der Finanzierungstätigkeit	0,00	0,00	0,00
SA4	Saldo (4) Geldfluss aus der Finanzierungstätigkeit (35 – 36)	0,00	0,00	0,00
SA5	Saldo (5) Geldfluss aus der voranschlagswirksamen Gebarung (Saldo 3 + Saldo 4)	-239.700,00	-239.100,00	-600,00

1. Nachtragsvoranschlag 2025

Gemeinde Nebelberg

NVA Finanzierungshaushalt Bereichsbudget 1. und 2. Ebene (Anlage 1b)

Straßen- und Wasserbau, Verkehr (Gruppe 6)

MVAG	Mittelverwendungs- und aufbringungsgruppen (1. und 2. Ebene)	VA 2025 inkl. NVA	VA 2025	1. NVA
311	Einzahlungen aus operativer Verwaltungstätigkeit	95.000,00	97.900,00	-2.900,00
3111	Einzahlungen aus eigenen Abgaben	9.500,00	6.500,00	3.000,00
3112	Einzahlungen aus Ertragsanteilen	0,00	0,00	0,00
3113	Einzahlungen aus Gebühren	0,00	0,00	0,00
3114	Einzahlungen aus Leistungen	73.000,00	76.700,00	-3.700,00
3115	Einzahlungen aus Besitz und wirtschaftlicher Tätigkeit	0,00	0,00	0,00
3116	Einzahlungen aus Veräußerung von geringwertigen Wirtschaftsgütern (GWG) und sonstige Einzahlungen	12.500,00	14.700,00	-2.200,00
312	Einzahlungen aus Transfers	0,00	0,00	0,00
3121	Transferzahlungen von Trägern des öffentlichen Rechts	0,00	0,00	0,00
3122	Transferzahlungen von Beteiligungen	0,00	0,00	0,00
3123	Transferzahlungen von Unternehmen (inkl. Finanzunternehmen)	0,00	0,00	0,00
3124	Transferzahlungen von Haushalten und Organisationen ohne Erwerbscharakter	0,00	0,00	0,00
3125	Transferzahlungen vom Ausland	0,00	0,00	0,00
3126	Investitions- und Tilgungszuschüsse zwischen Unternehmungen und Betrieben der Gebietskörperschaft und der Gebietskörperschaft	0,00	0,00	0,00
313	Einzahlungen aus Finanzerträgen	0,00	0,00	0,00
3131	Einzahlungen aus Zinserträgen	0,00	0,00	0,00
3132	Einzahlungen aus Zinsen aus derivativen Finanzinstrumenten mit und ohne Grundgeschäft	0,00	0,00	0,00
3133	Einzahlungen aus Gewinnentnahmen von marktbestimmten Betrieben	0,00	0,00	0,00
3134	Sonstige Einzahlungen aus Finanzerträgen	0,00	0,00	0,00
3135	Einzahlungen aus Dividenden/Gewinnausschüttungen	0,00	0,00	0,00
31	Summe Einzahlungen operative Gebarung	95.000,00	97.900,00	-2.900,00
321	Auszahlungen aus Personalaufwand	53.800,00	49.700,00	4.100,00
3211	Auszahlungen für Personalaufwand (Bezüge, Nebengebühren, und Mehrleistungsvergütungen)	43.100,00	39.700,00	3.400,00
3212	Auszahlungen für gesetzliche und freiwillige Sozialaufwendungen	10.700,00	10.000,00	700,00
3213	Auszahlungen aus sonstigem Personalaufwand	0,00	0,00	0,00
322	Auszahlungen aus Sachaufwand	32.100,00	31.100,00	1.000,00
3221	Auszahlungen für Gebrauchs- und Verbrauchsgüter, Handelswaren	7.100,00	7.100,00	0,00
3222	Auszahlungen für Verwaltungs- und Betriebsaufwand	3.200,00	3.200,00	0,00
3223	Auszahlungen für Leasing- und Mietaufwand	0,00	0,00	0,00
3224	Auszahlungen für Instandhaltung	5.900,00	10.100,00	-4.200,00
3225	Sonstige Auszahlungen aus Sachaufwand	15.900,00	10.700,00	5.200,00
3226	Auszahlungen aus der Inanspruchnahme von Haftungen	0,00	0,00	0,00
323	Auszahlungen aus Transfers	22.000,00	22.100,00	-100,00
3231	Transferzahlungen an Träger des öffentlichen Rechts	22.000,00	22.100,00	-100,00

1. Nachtragsvoranschlag 2025

Gemeinde Nebelberg

NVA Finanzierungshaushalt Bereichsbudget 1. und 2. Ebene (Anlage 1b)

Straßen- und Wasserbau, Verkehr (Gruppe 6)

MVAG	Mittelverwendungs- und aufbringungsgruppen (1. und 2. Ebene)	VA 2025 inkl. NVA	VA 2025	1. NVA
3232	Transferzahlungen an Beteiligungen	0,00	0,00	0,00
3233	Transferzahlungen an Unternehmen (inkl. Finanzunternehmen)	0,00	0,00	0,00
3234	Transferzahlungen an Haushalte und Organisationen ohne Erwerbscharakter	0,00	0,00	0,00
3235	Transferzahlungen an das Ausland	0,00	0,00	0,00
3236	Investitions- und Tilgungszuschüsse zwischen Unternehmungen und Betrieben der Gebietskörperschaft und der Gebietskörperschaft	0,00	0,00	0,00
324	Auszahlungen aus Finanzaufwand	0,00	0,00	0,00
3241	Auszahlungen für Zinsen	0,00	0,00	0,00
3242	Auszahlungen für Zinsen aus derivativen Finanzinstrumenten mit und ohne Grundgeschäft	0,00	0,00	0,00
3243	Auszahlungen aus Gewinnentnahmen von marktbestimmten Betrieben	0,00	0,00	0,00
3244	Sonstige Auszahlungen aus Finanzaufwendungen	0,00	0,00	0,00
32	Summe Auszahlungen operative Gebarung	107.900,00	102.900,00	5.000,00
SA1	Saldo (1) Geldfluss aus der operativen Gebarung (31 – 32)	-12.900,00	-5.000,00	-7.900,00
331	Einzahlungen aus der Investitionstätigkeit	0,00	0,00	0,00
3311	Einzahlungen aus der Veräußerung von immateriellem Vermögen	0,00	0,00	0,00
3312	Einzahlungen aus der Veräußerung von Grundstücken und Grundstückeinrichtungen	0,00	0,00	0,00
3313	Einzahlungen aus der Veräußerung von Gebäuden und Bauten	0,00	0,00	0,00
3314	Einzahlungen aus der Veräußerung von technischen Anlagen, Fahrzeugen und Maschinen	0,00	0,00	0,00
3315	Einzahlungen aus der Veräußerung von Amts-, Betriebs- und Geschäftsausstattung	0,00	0,00	0,00
3316	Einzahlungen aus der Veräußerung von Kulturgütern	0,00	0,00	0,00
3317	Einzahlungen aus der Veräußerung von Beteiligungen	0,00	0,00	0,00
3318	Einzahlungen aus der Veräußerung von kofinanzierten Schutzbauten	0,00	0,00	0,00
332	Einzahlungen aus der Rückzahlung von Darlehen sowie gewährten Vorschüssen	0,00	0,00	0,00
3321	Einzahlungen aus Darlehen an Träger des öffentlichen Rechts	0,00	0,00	0,00
3322	Einzahlungen aus Darlehen an Beteiligungen	0,00	0,00	0,00
3323	Einzahlungen aus Darlehen an Unternehmen und Haushalte	0,00	0,00	0,00
3325	Einzahlungen aus Vorschüssen und Anzahlungen	0,00	0,00	0,00
333	Einzahlungen aus Kapitaltransfers	135.600,00	41.000,00	94.600,00
3331	Kapitaltransferzahlungen von Trägern des öffentlichen Rechts	102.100,00	27.300,00	74.800,00
3332	Kapitaltransferzahlungen von Beteiligungen	0,00	0,00	0,00
3333	Kapitaltransferzahlungen von Unternehmen	0,00	0,00	0,00
3334	Kapitaltransferzahlungen von Haushalten und Organisationen ohne Erwerbscharakter	33.500,00	13.700,00	19.800,00
3335	Kapitaltransferzahlungen vom Ausland	0,00	0,00	0,00
33	Summe Einzahlungen investive Gebarung	135.600,00	41.000,00	94.600,00

Straßen- und Wasserbau, Verkehr (Gruppe 6)

MVAG	Mittelverwendungs- und aufbringungsgruppen (1. und 2. Ebene)	VA 2025 inkl. NVA	VA 2025	1. NVA
341	Auszahlungen aus der Investitionstätigkeit	71.300,00	55.600,00	15.700,00
3411	Auszahlungen für den Erwerb von immateriellem Vermögen	0,00	0,00	0,00
3412	Auszahlungen für den Erwerb von Grundstücken und Grundstückseinrichtungen	71.300,00	55.100,00	16.200,00
3413	Auszahlungen für den Erwerb von Gebäuden und Bauten	0,00	0,00	0,00
3414	Auszahlungen für den Erwerb von technischen Anlagen, Fahrzeugen und Maschinen	0,00	500,00	-500,00
3415	Auszahlungen für den Erwerb von Amts-, Betriebs- und Geschäftsausstattung	0,00	0,00	0,00
3416	Auszahlungen für den Erwerb von Kulturgütern	0,00	0,00	0,00
3417	Auszahlungen für den Erwerb von Beteiligungen	0,00	0,00	0,00
3418	Auszahlungen für den Erwerb von kofinanzierten Schutzbauten	0,00	0,00	0,00
342	Auszahlungen aus der Gewährung von Darlehen sowie gewährten Vorschüssen	0,00	0,00	0,00
3421	Auszahlungen von Darlehen an Träger des öffentlichen Rechts	0,00	0,00	0,00
3422	Auszahlungen von Darlehen an Beteiligungen	0,00	0,00	0,00
3423	Auszahlungen von Darlehen an Unternehmen und Haushalte	0,00	0,00	0,00
3425	Auszahlungen von Vorschüssen und Anzahlungen	0,00	0,00	0,00
343	Auszahlungen aus Kapitaltransfers	0,00	0,00	0,00
3431	Kapitaltransferzahlungen an Träger des öffentlichen Rechts	0,00	0,00	0,00
3432	Kapitaltransferzahlungen an Beteiligungen	0,00	0,00	0,00
3433	Kapitaltransferzahlungen an Unternehmen (Finanzunternehmen)	0,00	0,00	0,00
3434	Kapitaltransferzahlungen an Haushalte und Organisationen ohne Erwerbscharakter	0,00	0,00	0,00
3435	Kapitaltransferzahlungen an das Ausland	0,00	0,00	0,00
34	Summe Auszahlungen investive Gebarung	71.300,00	55.600,00	15.700,00
SA2	Saldo (2) Geldfluss aus der investiven Gebarung (33 – 34)	64.300,00	-14.600,00	78.900,00
SA3	Saldo (3) Nettofinanzierungssaldo (Saldo 1 + Saldo 2)	51.400,00	-19.600,00	71.000,00
351	Einzahlungen aus der Aufnahme von Finanzschulden	0,00	0,00	0,00
3511	Einzahlungen aus empfangenen Darlehen von öffentlichen Körperschaften und Rechtsträgern	0,00	0,00	0,00
3512	Einzahlungen aus empfangenen Darlehen von Beteiligungen	0,00	0,00	0,00
3513	Einzahlungen aus empfangenen Darlehen von Unternehmen und privaten Haushalten	0,00	0,00	0,00
3514	Einzahlungen aus Finanzschulden (Finanzunternehmen)	0,00	0,00	0,00
3515	Einzahlungen aus Aufnahmen von Leasingverbindlichkeiten	0,00	0,00	0,00
353	Einzahlungen infolge eines Kapitaltausches bei derivativen Finanzinstrumenten mit Grundgeschäft	0,00	0,00	0,00
3530	Einzahlungen infolge eines Kapitaltausches bei derivativen Finanzinstrumenten mit Grundgeschäft	0,00	0,00	0,00
355	Einzahlungen aus dem Abgang von Finanzinstrumenten	0,00	0,00	0,00

Straßen- und Wasserbau, Verkehr (Gruppe 6)

MVAG	Mittelverwendungs- und aufbringungsgruppen (1. und 2. Ebene)	VA 2025 inkl. NVA	VA 2025	1. NVA
3550	Einzahlungen aus dem Abgang von Finanzinstrumenten	0,00	0,00	0,00
35	Summe Einzahlungen aus der Finanzierungstätigkeit	0,00	0,00	0,00
361	Auszahlungen aus der Tilgung von Finanzschulden	0,00	0,00	0,00
3611	Auszahlungen aus empfangenen Darlehen von öffentlichen Körperschaften und Rechtsträgern	0,00	0,00	0,00
3612	Auszahlungen aus empfangenen Darlehen von Beteiligungen	0,00	0,00	0,00
3613	Auszahlungen aus empfangenen Darlehen von Unternehmen und privaten Haushalten	0,00	0,00	0,00
3614	Auszahlungen aus Finanzschulden	0,00	0,00	0,00
3615	Auszahlungen aus Rückzahlungen von Leasingverbindlichkeiten	0,00	0,00	0,00
363	Auszahlungen infolge eines Kapitaltausches bei derivativen Finanzinstrumenten mit Grundgeschäft	0,00	0,00	0,00
3630	Auszahlungen infolge eines Kapitaltausches bei derivativen Finanzinstrumenten mit Grundgeschäft	0,00	0,00	0,00
365	Auszahlungen für den Erwerb von Finanzinstrumenten	0,00	0,00	0,00
3650	Auszahlungen für den Erwerb von Finanzinstrumenten	0,00	0,00	0,00
36	Summe Auszahlungen aus der Finanzierungstätigkeit	0,00	0,00	0,00
SA4	Saldo (4) Geldfluss aus der Finanzierungstätigkeit (35 – 36)	0,00	0,00	0,00
SA5	Saldo (5) Geldfluss aus der voranschlagswirksamen Gebarung (Saldo 3 + Saldo 4)	51.400,00	-19.600,00	71.000,00

1. Nachtragsvoranschlag 2025

Gemeinde Nebelberg

NVA Finanzierungshaushalt Bereichsbudget 1. und 2. Ebene (Anlage 1b)

Wirtschaftsförderung (Gruppe 7)

MVAG	Mittelverwendungs- und aufbringungsgruppen (1. und 2. Ebene)	VA 2025 inkl. NVA	VA 2025	1. NVA
311	Einzahlungen aus operativer Verwaltungstätigkeit	0,00	0,00	0,00
3111	Einzahlungen aus eigenen Abgaben	0,00	0,00	0,00
3112	Einzahlungen aus Ertragsanteilen	0,00	0,00	0,00
3113	Einzahlungen aus Gebühren	0,00	0,00	0,00
3114	Einzahlungen aus Leistungen	0,00	0,00	0,00
3115	Einzahlungen aus Besitz und wirtschaftlicher Tätigkeit	0,00	0,00	0,00
3116	Einzahlungen aus Veräußerung von geringwertigen Wirtschaftsgütern (GWG) und sonstige Einzahlungen	0,00	0,00	0,00
312	Einzahlungen aus Transfers	0,00	0,00	0,00
3121	Transferzahlungen von Trägern des öffentlichen Rechts	0,00	0,00	0,00
3122	Transferzahlungen von Beteiligungen	0,00	0,00	0,00
3123	Transferzahlungen von Unternehmen (inkl. Finanzunternehmen)	0,00	0,00	0,00
3124	Transferzahlungen von Haushalten und Organisationen ohne Erwerbscharakter	0,00	0,00	0,00
3125	Transferzahlungen vom Ausland	0,00	0,00	0,00
3126	Investitions- und Tilgungszuschüsse zwischen Unternehmungen und Betrieben der Gebietskörperschaft und der Gebietskörperschaft	0,00	0,00	0,00
313	Einzahlungen aus Finanzerträgen	0,00	0,00	0,00
3131	Einzahlungen aus Zinserträgen	0,00	0,00	0,00
3132	Einzahlungen aus Zinsen aus derivativen Finanzinstrumenten mit und ohne Grundgeschäft	0,00	0,00	0,00
3133	Einzahlungen aus Gewinnentnahmen von marktbestimmten Betrieben	0,00	0,00	0,00
3134	Sonstige Einzahlungen aus Finanzerträgen	0,00	0,00	0,00
3135	Einzahlungen aus Dividenden/Gewinnausschüttungen	0,00	0,00	0,00
31	Summe Einzahlungen operative Gebarung	0,00	0,00	0,00
321	Auszahlungen aus Personalaufwand	0,00	0,00	0,00
3211	Auszahlungen für Personalaufwand (Bezüge, Nebengebühren, und Mehrleistungsvergütungen)	0,00	0,00	0,00
3212	Auszahlungen für gesetzliche und freiwillige Sozialaufwendungen	0,00	0,00	0,00
3213	Auszahlungen aus sonstigem Personalaufwand	0,00	0,00	0,00
322	Auszahlungen aus Sachaufwand	2.900,00	2.200,00	700,00
3221	Auszahlungen für Gebrauchs- und Verbrauchsgüter, Handelswaren	0,00	0,00	0,00
3222	Auszahlungen für Verwaltungs- und Betriebsaufwand	0,00	0,00	0,00
3223	Auszahlungen für Leasing- und Mietaufwand	0,00	0,00	0,00
3224	Auszahlungen für Instandhaltung	700,00	0,00	700,00
3225	Sonstige Auszahlungen aus Sachaufwand	2.200,00	2.200,00	0,00
3226	Auszahlungen aus der Inanspruchnahme von Haftungen	0,00	0,00	0,00
323	Auszahlungen aus Transfers	1.100,00	2.700,00	-1.600,00
3231	Transferzahlungen an Träger des öffentlichen Rechts	1.100,00	2.700,00	-1.600,00

1. Nachtragsvoranschlag 2025

Gemeinde Nebelberg

NVA Finanzierungshaushalt Bereichsbudget 1. und 2. Ebene (Anlage 1b)

Wirtschaftsförderung (Gruppe 7)

MVAG	Mittelverwendungs- und aufbringungsgruppen (1. und 2. Ebene)	VA 2025 inkl. NVA	VA 2025	1. NVA
3232	Transferzahlungen an Beteiligungen	0,00	0,00	0,00
3233	Transferzahlungen an Unternehmen (inkl. Finanzunternehmen)	0,00	0,00	0,00
3234	Transferzahlungen an Haushalte und Organisationen ohne Erwerbscharakter	0,00	0,00	0,00
3235	Transferzahlungen an das Ausland	0,00	0,00	0,00
3236	Investitions- und Tilgungszuschüsse zwischen Unternehmungen und Betrieben der Gebietskörperschaft und der Gebietskörperschaft	0,00	0,00	0,00
324	Auszahlungen aus Finanzaufwand	0,00	0,00	0,00
3241	Auszahlungen für Zinsen	0,00	0,00	0,00
3242	Auszahlungen für Zinsen aus derivativen Finanzinstrumenten mit und ohne Grundgeschäft	0,00	0,00	0,00
3243	Auszahlungen aus Gewinnentnahmen von marktbestimmten Betrieben	0,00	0,00	0,00
3244	Sonstige Auszahlungen aus Finanzaufwendungen	0,00	0,00	0,00
32	Summe Auszahlungen operative Gebarung	4.000,00	4.900,00	-900,00
SA1	Saldo (1) Geldfluss aus der operativen Gebarung (31 – 32)	-4.000,00	-4.900,00	900,00
331	Einzahlungen aus der Investitionstätigkeit	0,00	0,00	0,00
3311	Einzahlungen aus der Veräußerung von immateriellem Vermögen	0,00	0,00	0,00
3312	Einzahlungen aus der Veräußerung von Grundstücken und Grundstückeinrichtungen	0,00	0,00	0,00
3313	Einzahlungen aus der Veräußerung von Gebäuden und Bauten	0,00	0,00	0,00
3314	Einzahlungen aus der Veräußerung von technischen Anlagen, Fahrzeugen und Maschinen	0,00	0,00	0,00
3315	Einzahlungen aus der Veräußerung von Amts-, Betriebs- und Geschäftsausstattung	0,00	0,00	0,00
3316	Einzahlungen aus der Veräußerung von Kulturgütern	0,00	0,00	0,00
3317	Einzahlungen aus der Veräußerung von Beteiligungen	0,00	0,00	0,00
3318	Einzahlungen aus der Veräußerung von kofinanzierten Schutzbauten	0,00	0,00	0,00
332	Einzahlungen aus der Rückzahlung von Darlehen sowie gewährten Vorschüssen	0,00	0,00	0,00
3321	Einzahlungen aus Darlehen an Träger des öffentlichen Rechts	0,00	0,00	0,00
3322	Einzahlungen aus Darlehen an Beteiligungen	0,00	0,00	0,00
3323	Einzahlungen aus Darlehen an Unternehmen und Haushalte	0,00	0,00	0,00
3325	Einzahlungen aus Vorschüssen und Anzahlungen	0,00	0,00	0,00
333	Einzahlungen aus Kapitaltransfers	0,00	0,00	0,00
3331	Kapitaltransferzahlungen von Trägern des öffentlichen Rechts	0,00	0,00	0,00
3332	Kapitaltransferzahlungen von Beteiligungen	0,00	0,00	0,00
3333	Kapitaltransferzahlungen von Unternehmen	0,00	0,00	0,00
3334	Kapitaltransferzahlungen von Haushalten und Organisationen ohne Erwerbscharakter	0,00	0,00	0,00
3335	Kapitaltransferzahlungen vom Ausland	0,00	0,00	0,00
33	Summe Einzahlungen investive Gebarung	0,00	0,00	0,00

1. Nachtragsvoranschlag 2025

Gemeinde Nebelberg

NVA Finanzierungshaushalt Bereichsbudget 1. und 2. Ebene (Anlage 1b)

Wirtschaftsförderung (Gruppe 7)

MVAG	Mittelverwendungs- und aufbringungsgruppen (1. und 2. Ebene)	VA 2025 inkl. NVA	VA 2025	1. NVA
341	Auszahlungen aus der Investitionstätigkeit	0,00	0,00	0,00
3411	Auszahlungen für den Erwerb von immateriellem Vermögen	0,00	0,00	0,00
3412	Auszahlungen für den Erwerb von Grundstücken und Grundstückseinrichtungen	0,00	0,00	0,00
3413	Auszahlungen für den Erwerb von Gebäuden und Bauten	0,00	0,00	0,00
3414	Auszahlungen für den Erwerb von technischen Anlagen, Fahrzeugen und Maschinen	0,00	0,00	0,00
3415	Auszahlungen für den Erwerb von Amts-, Betriebs- und Geschäftsausstattung	0,00	0,00	0,00
3416	Auszahlungen für den Erwerb von Kulturgütern	0,00	0,00	0,00
3417	Auszahlungen für den Erwerb von Beteiligungen	0,00	0,00	0,00
3418	Auszahlungen für den Erwerb von kofinanzierten Schutzbauten	0,00	0,00	0,00
342	Auszahlungen aus der Gewährung von Darlehen sowie gewährten Vorschüssen	0,00	0,00	0,00
3421	Auszahlungen von Darlehen an Träger des öffentlichen Rechts	0,00	0,00	0,00
3422	Auszahlungen von Darlehen an Beteiligungen	0,00	0,00	0,00
3423	Auszahlungen von Darlehen an Unternehmen und Haushalte	0,00	0,00	0,00
3425	Auszahlungen von Vorschüssen und Anzahlungen	0,00	0,00	0,00
343	Auszahlungen aus Kapitaltransfers	0,00	0,00	0,00
3431	Kapitaltransferzahlungen an Träger des öffentlichen Rechts	0,00	0,00	0,00
3432	Kapitaltransferzahlungen an Beteiligungen	0,00	0,00	0,00
3433	Kapitaltransferzahlungen an Unternehmen (Finanzunternehmen)	0,00	0,00	0,00
3434	Kapitaltransferzahlungen an Haushalte und Organisationen ohne Erwerbscharakter	0,00	0,00	0,00
3435	Kapitaltransferzahlungen an das Ausland	0,00	0,00	0,00
34	Summe Auszahlungen investive Gebarung	0,00	0,00	0,00
SA2	Saldo (2) Geldfluss aus der investiven Gebarung (33 – 34)	0,00	0,00	0,00
SA3	Saldo (3) Nettofinanzierungssaldo (Saldo 1 + Saldo 2)	-4.000,00	-4.900,00	900,00
351	Einzahlungen aus der Aufnahme von Finanzschulden	0,00	0,00	0,00
3511	Einzahlungen aus empfangenen Darlehen von öffentlichen Körperschaften und Rechtsträgern	0,00	0,00	0,00
3512	Einzahlungen aus empfangenen Darlehen von Beteiligungen	0,00	0,00	0,00
3513	Einzahlungen aus empfangenen Darlehen von Unternehmen und privaten Haushalten	0,00	0,00	0,00
3514	Einzahlungen aus Finanzschulden (Finanzunternehmen)	0,00	0,00	0,00
3515	Einzahlungen aus Aufnahmen von Leasingverbindlichkeiten	0,00	0,00	0,00
353	Einzahlungen infolge eines Kapitaltausches bei derivativen Finanzinstrumenten mit Grundgeschäft	0,00	0,00	0,00
3530	Einzahlungen infolge eines Kapitaltausches bei derivativen Finanzinstrumenten mit Grundgeschäft	0,00	0,00	0,00
355	Einzahlungen aus dem Abgang von Finanzinstrumenten	0,00	0,00	0,00

1. Nachtragsvoranschlag 2025

Gemeinde Nebelberg

NVA Finanzierungshaushalt Bereichsbudget 1. und 2. Ebene (Anlage 1b)

Wirtschaftsförderung (Gruppe 7)

MVAG	Mittelverwendungs- und aufbringungsgruppen (1. und 2. Ebene)	VA 2025 inkl. NVA	VA 2025	1. NVA
3550	Einzahlungen aus dem Abgang von Finanzinstrumenten	0,00	0,00	0,00
35	Summe Einzahlungen aus der Finanzierungstätigkeit	0,00	0,00	0,00
361	Auszahlungen aus der Tilgung von Finanzschulden	0,00	0,00	0,00
3611	Auszahlungen aus empfangenen Darlehen von öffentlichen Körperschaften und Rechtsträgern	0,00	0,00	0,00
3612	Auszahlungen aus empfangenen Darlehen von Beteiligungen	0,00	0,00	0,00
3613	Auszahlungen aus empfangenen Darlehen von Unternehmen und privaten Haushalten	0,00	0,00	0,00
3614	Auszahlungen aus Finanzschulden	0,00	0,00	0,00
3615	Auszahlungen aus Rückzahlungen von Leasingverbindlichkeiten	0,00	0,00	0,00
363	Auszahlungen infolge eines Kapitaltausches bei derivativen Finanzinstrumenten mit Grundgeschäft	0,00	0,00	0,00
3630	Auszahlungen infolge eines Kapitaltausches bei derivativen Finanzinstrumenten mit Grundgeschäft	0,00	0,00	0,00
365	Auszahlungen für den Erwerb von Finanzinstrumenten	0,00	0,00	0,00
3650	Auszahlungen für den Erwerb von Finanzinstrumenten	0,00	0,00	0,00
36	Summe Auszahlungen aus der Finanzierungstätigkeit	0,00	0,00	0,00
SA4	Saldo (4) Geldfluss aus der Finanzierungstätigkeit (35 – 36)	0,00	0,00	0,00
SA5	Saldo (5) Geldfluss aus der voranschlagswirksamen Gebarung (Saldo 3 + Saldo 4)	-4.000,00	-4.900,00	900,00

1. Nachtragsvoranschlag 2025

Gemeinde Nebelberg

NVA Finanzierungshaushalt Bereichsbudget 1. und 2. Ebene (Anlage 1b)

Dienstleistungen (Gruppe 8)

MVAG	Mittelverwendungs- und aufbringungsgruppen (1. und 2. Ebene)	VA 2025 inkl. NVA	VA 2025	1. NVA
311	Einzahlungen aus operativer Verwaltungstätigkeit	424.800,00	369.500,00	55.300,00
3111	Einzahlungen aus eigenen Abgaben	28.600,00	9.000,00	19.600,00
3112	Einzahlungen aus Ertragsanteilen	0,00	0,00	0,00
3113	Einzahlungen aus Gebühren	221.600,00	221.300,00	300,00
3114	Einzahlungen aus Leistungen	14.100,00	13.900,00	200,00
3115	Einzahlungen aus Besitz und wirtschaftlicher Tätigkeit	5.200,00	5.200,00	0,00
3116	Einzahlungen aus Veräußerung von geringwertigen Wirtschaftsgütern (GWG) und sonstige Einzahlungen	155.300,00	120.100,00	35.200,00
312	Einzahlungen aus Transfers	29.300,00	29.300,00	0,00
3121	Transferzahlungen von Trägern des öffentlichen Rechts	29.300,00	29.300,00	0,00
3122	Transferzahlungen von Beteiligungen	0,00	0,00	0,00
3123	Transferzahlungen von Unternehmen (inkl. Finanzunternehmen)	0,00	0,00	0,00
3124	Transferzahlungen von Haushalten und Organisationen ohne Erwerbscharakter	0,00	0,00	0,00
3125	Transferzahlungen vom Ausland	0,00	0,00	0,00
3126	Investitions- und Tilgungszuschüsse zwischen Unternehmungen und Betrieben der Gebietskörperschaft und der Gebietskörperschaft	0,00	0,00	0,00
313	Einzahlungen aus Finanzerträgen	0,00	0,00	0,00
3131	Einzahlungen aus Zinserträgen	0,00	0,00	0,00
3132	Einzahlungen aus Zinsen aus derivativen Finanzinstrumenten mit und ohne Grundgeschäft	0,00	0,00	0,00
3133	Einzahlungen aus Gewinnentnahmen von marktbestimmten Betrieben	0,00	0,00	0,00
3134	Sonstige Einzahlungen aus Finanzerträgen	0,00	0,00	0,00
3135	Einzahlungen aus Dividenden/Gewinnausschüttungen	0,00	0,00	0,00
31	Summe Einzahlungen operative Gebarung	454.100,00	398.800,00	55.300,00
321	Auszahlungen aus Personalaufwand	0,00	0,00	0,00
3211	Auszahlungen für Personalaufwand (Bezüge, Nebengebühren, und Mehrleistungsvergütungen)	0,00	0,00	0,00
3212	Auszahlungen für gesetzliche und freiwillige Sozialaufwendungen	0,00	0,00	0,00
3213	Auszahlungen aus sonstigem Personalaufwand	0,00	0,00	0,00
322	Auszahlungen aus Sachaufwand	420.700,00	324.900,00	95.800,00
3221	Auszahlungen für Gebrauchs- und Verbrauchsgüter, Handelswaren	8.400,00	11.400,00	-3.000,00
3222	Auszahlungen für Verwaltungs- und Betriebsaufwand	12.600,00	13.400,00	-800,00
3223	Auszahlungen für Leasing- und Mietaufwand	1.500,00	1.400,00	100,00
3224	Auszahlungen für Instandhaltung	52.300,00	49.700,00	2.600,00
3225	Sonstige Auszahlungen aus Sachaufwand	345.900,00	249.000,00	96.900,00
3226	Auszahlungen aus der Inanspruchnahme von Haftungen	0,00	0,00	0,00
323	Auszahlungen aus Transfers	43.700,00	45.200,00	-1.500,00
3231	Transferzahlungen an Träger des öffentlichen Rechts	43.400,00	45.000,00	-1.600,00

1. Nachtragsvoranschlag 2025

Gemeinde Nebelberg

NVA Finanzierungshaushalt Bereichsbudget 1. und 2. Ebene (Anlage 1b)

Dienstleistungen (Gruppe 8)

MVAG	Mittelverwendungs- und aufbringungsgruppen (1. und 2. Ebene)	VA 2025 inkl. NVA	VA 2025	1. NVA
3232	Transferzahlungen an Beteiligungen	0,00	0,00	0,00
3233	Transferzahlungen an Unternehmen (inkl. Finanzunternehmen)	0,00	0,00	0,00
3234	Transferzahlungen an Haushalte und Organisationen ohne Erwerbscharakter	300,00	200,00	100,00
3235	Transferzahlungen an das Ausland	0,00	0,00	0,00
3236	Investitions- und Tilgungszuschüsse zwischen Unternehmungen und Betrieben der Gebietskörperschaft und der Gebietskörperschaft	0,00	0,00	0,00
324	Auszahlungen aus Finanzaufwand	100,00	100,00	0,00
3241	Auszahlungen für Zinsen	100,00	100,00	0,00
3242	Auszahlungen für Zinsen aus derivativen Finanzinstrumenten mit und ohne Grundgeschäft	0,00	0,00	0,00
3243	Auszahlungen aus Gewinnentnahmen von marktbestimmten Betrieben	0,00	0,00	0,00
3244	Sonstige Auszahlungen aus Finanzaufwendungen	0,00	0,00	0,00
32	Summe Auszahlungen operative Gebarung	464.500,00	370.200,00	94.300,00
SA1	Saldo (1) Geldfluss aus der operativen Gebarung (31 – 32)	-10.400,00	28.600,00	-39.000,00
331	Einzahlungen aus der Investitionstätigkeit	0,00	0,00	0,00
3311	Einzahlungen aus der Veräußerung von immateriellem Vermögen	0,00	0,00	0,00
3312	Einzahlungen aus der Veräußerung von Grundstücken und Grundstückeinrichtungen	0,00	0,00	0,00
3313	Einzahlungen aus der Veräußerung von Gebäuden und Bauten	0,00	0,00	0,00
3314	Einzahlungen aus der Veräußerung von technischen Anlagen, Fahrzeugen und Maschinen	0,00	0,00	0,00
3315	Einzahlungen aus der Veräußerung von Amts-, Betriebs- und Geschäftsausstattung	0,00	0,00	0,00
3316	Einzahlungen aus der Veräußerung von Kulturgütern	0,00	0,00	0,00
3317	Einzahlungen aus der Veräußerung von Beteiligungen	0,00	0,00	0,00
3318	Einzahlungen aus der Veräußerung von kofinanzierten Schutzbauten	0,00	0,00	0,00
332	Einzahlungen aus der Rückzahlung von Darlehen sowie gewährten Vorschüssen	9.000,00	9.000,00	0,00
3321	Einzahlungen aus Darlehen an Träger des öffentlichen Rechts	9.000,00	9.000,00	0,00
3322	Einzahlungen aus Darlehen an Beteiligungen	0,00	0,00	0,00
3323	Einzahlungen aus Darlehen an Unternehmen und Haushalte	0,00	0,00	0,00
3325	Einzahlungen aus Vorschüssen und Anzahlungen	0,00	0,00	0,00
333	Einzahlungen aus Kapitaltransfers	156.000,00	173.900,00	-17.900,00
3331	Kapitaltransferzahlungen von Trägern des öffentlichen Rechts	96.200,00	168.500,00	-72.300,00
3332	Kapitaltransferzahlungen von Beteiligungen	0,00	0,00	0,00
3333	Kapitaltransferzahlungen von Unternehmen	0,00	0,00	0,00
3334	Kapitaltransferzahlungen von Haushalten und Organisationen ohne Erwerbscharakter	59.800,00	5.400,00	54.400,00
3335	Kapitaltransferzahlungen vom Ausland	0,00	0,00	0,00
33	Summe Einzahlungen investive Gebarung	165.000,00	182.900,00	-17.900,00

1. Nachtragsvoranschlag 2025

Gemeinde Nebelberg

NVA Finanzierungshaushalt Bereichsbudget 1. und 2. Ebene (Anlage 1b)

Dienstleistungen (Gruppe 8)

MVAG	Mittelverwendungs- und aufbringungsgruppen (1. und 2. Ebene)	VA 2025 inkl. NVA	VA 2025	1. NVA
341	Auszahlungen aus der Investitionstätigkeit	269.400,00	200.000,00	69.400,00
3411	Auszahlungen für den Erwerb von immateriellem Vermögen	0,00	0,00	0,00
3412	Auszahlungen für den Erwerb von Grundstücken und Grundstückseinrichtungen	267.300,00	200.000,00	67.300,00
3413	Auszahlungen für den Erwerb von Gebäuden und Bauten	0,00	0,00	0,00
3414	Auszahlungen für den Erwerb von technischen Anlagen, Fahrzeugen und Maschinen	0,00	0,00	0,00
3415	Auszahlungen für den Erwerb von Amts-, Betriebs- und Geschäftsausstattung	2.100,00	0,00	2.100,00
3416	Auszahlungen für den Erwerb von Kulturgütern	0,00	0,00	0,00
3417	Auszahlungen für den Erwerb von Beteiligungen	0,00	0,00	0,00
3418	Auszahlungen für den Erwerb von kofinanzierten Schutzbauten	0,00	0,00	0,00
342	Auszahlungen aus der Gewährung von Darlehen sowie gewährten Vorschüssen	0,00	0,00	0,00
3421	Auszahlungen von Darlehen an Träger des öffentlichen Rechts	0,00	0,00	0,00
3422	Auszahlungen von Darlehen an Beteiligungen	0,00	0,00	0,00
3423	Auszahlungen von Darlehen an Unternehmen und Haushalte	0,00	0,00	0,00
3425	Auszahlungen von Vorschüssen und Anzahlungen	0,00	0,00	0,00
343	Auszahlungen aus Kapitaltransfers	3.100,00	116.900,00	-113.800,00
3431	Kapitaltransferzahlungen an Träger des öffentlichen Rechts	3.100,00	116.900,00	-113.800,00
3432	Kapitaltransferzahlungen an Beteiligungen	0,00	0,00	0,00
3433	Kapitaltransferzahlungen an Unternehmen (Finanzunternehmen)	0,00	0,00	0,00
3434	Kapitaltransferzahlungen an Haushalte und Organisationen ohne Erwerbscharakter	0,00	0,00	0,00
3435	Kapitaltransferzahlungen an das Ausland	0,00	0,00	0,00
34	Summe Auszahlungen investive Gebarung	272.500,00	316.900,00	-44.400,00
SA2	Saldo (2) Geldfluss aus der investiven Gebarung (33 – 34)	-107.500,00	-134.000,00	26.500,00
SA3	Saldo (3) Nettofinanzierungssaldo (Saldo 1 + Saldo 2)	-117.900,00	-105.400,00	-12.500,00
351	Einzahlungen aus der Aufnahme von Finanzschulden	0,00	0,00	0,00
3511	Einzahlungen aus empfangenen Darlehen von öffentlichen Körperschaften und Rechtsträgern	0,00	0,00	0,00
3512	Einzahlungen aus empfangenen Darlehen von Beteiligungen	0,00	0,00	0,00
3513	Einzahlungen aus empfangenen Darlehen von Unternehmen und privaten Haushalten	0,00	0,00	0,00
3514	Einzahlungen aus Finanzschulden (Finanzunternehmen)	0,00	0,00	0,00
3515	Einzahlungen aus Aufnahmen von Leasingverbindlichkeiten	0,00	0,00	0,00
353	Einzahlungen infolge eines Kapitaltausches bei derivativen Finanzinstrumenten mit Grundgeschäft	0,00	0,00	0,00
3530	Einzahlungen infolge eines Kapitaltausches bei derivativen Finanzinstrumenten mit Grundgeschäft	0,00	0,00	0,00
355	Einzahlungen aus dem Abgang von Finanzinstrumenten	0,00	0,00	0,00

1. Nachtragsvoranschlag 2025

Gemeinde Nebelberg

NVA Finanzierungshaushalt Bereichsbudget 1. und 2. Ebene (Anlage 1b)

Dienstleistungen (Gruppe 8)

MVAG	Mittelverwendungs- und aufbringungsgruppen (1. und 2. Ebene)	VA 2025 inkl. NVA	VA 2025	1. NVA
3550	Einzahlungen aus dem Abgang von Finanzinstrumenten	0,00	0,00	0,00
35	Summe Einzahlungen aus der Finanzierungstätigkeit	0,00	0,00	0,00
361	Auszahlungen aus der Tilgung von Finanzschulden	4.700,00	4.700,00	0,00
3611	Auszahlungen aus empfangenen Darlehen von öffentlichen Körperschaften und Rechtsträgern	4.700,00	4.700,00	0,00
3612	Auszahlungen aus empfangenen Darlehen von Beteiligungen	0,00	0,00	0,00
3613	Auszahlungen aus empfangenen Darlehen von Unternehmen und privaten Haushalten	0,00	0,00	0,00
3614	Auszahlungen aus Finanzschulden	0,00	0,00	0,00
3615	Auszahlungen aus Rückzahlungen von Leasingverbindlichkeiten	0,00	0,00	0,00
363	Auszahlungen infolge eines Kapitaltausches bei derivativen Finanzinstrumenten mit Grundgeschäft	0,00	0,00	0,00
3630	Auszahlungen infolge eines Kapitaltausches bei derivativen Finanzinstrumenten mit Grundgeschäft	0,00	0,00	0,00
365	Auszahlungen für den Erwerb von Finanzinstrumenten	0,00	0,00	0,00
3650	Auszahlungen für den Erwerb von Finanzinstrumenten	0,00	0,00	0,00
36	Summe Auszahlungen aus der Finanzierungstätigkeit	4.700,00	4.700,00	0,00
SA4	Saldo (4) Geldfluss aus der Finanzierungstätigkeit (35 – 36)	-4.700,00	-4.700,00	0,00
SA5	Saldo (5) Geldfluss aus der voranschlagswirksamen Gebarung (Saldo 3 + Saldo 4)	-122.600,00	-110.100,00	-12.500,00

1. Nachtragsvoranschlag 2025

Gemeinde Nebelberg

NVA Finanzierungshaushalt Bereichsbudget 1. und 2. Ebene (Anlage 1b)

Finanzwirtschaft (Gruppe 9)

MVAG	Mittelverwendungs- und aufbringungsgruppen (1. und 2. Ebene)	VA 2025 inkl. NVA	VA 2025	1. NVA
311	Einzahlungen aus operativer Verwaltungstätigkeit	994.600,00	945.300,00	49.300,00
3111	Einzahlungen aus eigenen Abgaben	266.700,00	269.200,00	-2.500,00
3112	Einzahlungen aus Ertragsanteilen	686.600,00	676.100,00	10.500,00
3113	Einzahlungen aus Gebühren	0,00	0,00	0,00
3114	Einzahlungen aus Leistungen	0,00	0,00	0,00
3115	Einzahlungen aus Besitz und wirtschaftlicher Tätigkeit	0,00	0,00	0,00
3116	Einzahlungen aus Veräußerung von geringwertigen Wirtschaftsgütern (GWG) und sonstige Einzahlungen	41.300,00	0,00	41.300,00
312	Einzahlungen aus Transfers	490.100,00	460.900,00	29.200,00
3121	Transferzahlungen von Trägern des öffentlichen Rechts	490.100,00	460.900,00	29.200,00
3122	Transferzahlungen von Beteiligungen	0,00	0,00	0,00
3123	Transferzahlungen von Unternehmen (inkl. Finanzunternehmen)	0,00	0,00	0,00
3124	Transferzahlungen von Haushalten und Organisationen ohne Erwerbscharakter	0,00	0,00	0,00
3125	Transferzahlungen vom Ausland	0,00	0,00	0,00
3126	Investitions- und Tilgungszuschüsse zwischen Unternehmungen und Betrieben der Gebietskörperschaft und der Gebietskörperschaft	0,00	0,00	0,00
313	Einzahlungen aus Finanzerträgen	0,00	0,00	0,00
3131	Einzahlungen aus Zinserträgen	0,00	0,00	0,00
3132	Einzahlungen aus Zinsen aus derivativen Finanzinstrumenten mit und ohne Grundgeschäft	0,00	0,00	0,00
3133	Einzahlungen aus Gewinnentnahmen von marktbestimmten Betrieben	0,00	0,00	0,00
3134	Sonstige Einzahlungen aus Finanzerträgen	0,00	0,00	0,00
3135	Einzahlungen aus Dividenden/Gewinnausschüttungen	0,00	0,00	0,00
31	Summe Einzahlungen operative Gebarung	1.484.700,00	1.406.200,00	78.500,00
321	Auszahlungen aus Personalaufwand	0,00	0,00	0,00
3211	Auszahlungen für Personalaufwand (Bezüge, Nebengebühren, und Mehrleistungsvergütungen)	0,00	0,00	0,00
3212	Auszahlungen für gesetzliche und freiwillige Sozialaufwendungen	0,00	0,00	0,00
3213	Auszahlungen aus sonstigem Personalaufwand	0,00	0,00	0,00
322	Auszahlungen aus Sachaufwand	178.400,00	80.800,00	97.600,00
3221	Auszahlungen für Gebrauchs- und Verbrauchsgüter, Handelswaren	0,00	0,00	0,00
3222	Auszahlungen für Verwaltungs- und Betriebsaufwand	400,00	400,00	0,00
3223	Auszahlungen für Leasing- und Mietaufwand	0,00	0,00	0,00
3224	Auszahlungen für Instandhaltung	0,00	0,00	0,00
3225	Sonstige Auszahlungen aus Sachaufwand	178.000,00	80.400,00	97.600,00
3226	Auszahlungen aus der Inanspruchnahme von Haftungen	0,00	0,00	0,00
323	Auszahlungen aus Transfers	86.500,00	45.000,00	41.500,00
3231	Transferzahlungen an Träger des öffentlichen Rechts	86.500,00	45.000,00	41.500,00

1. Nachtragsvoranschlag 2025

Gemeinde Nebelberg

NVA Finanzierungshaushalt Bereichsbudget 1. und 2. Ebene (Anlage 1b)

Finanzwirtschaft (Gruppe 9)

MVAG	Mittelverwendungs- und aufbringungsgruppen (1. und 2. Ebene)	VA 2025 inkl. NVA	VA 2025	1. NVA
3232	Transferzahlungen an Beteiligungen	0,00	0,00	0,00
3233	Transferzahlungen an Unternehmen (inkl. Finanzunternehmen)	0,00	0,00	0,00
3234	Transferzahlungen an Haushalte und Organisationen ohne Erwerbscharakter	0,00	0,00	0,00
3235	Transferzahlungen an das Ausland	0,00	0,00	0,00
3236	Investitions- und Tilgungszuschüsse zwischen Unternehmungen und Betrieben der Gebietskörperschaft und der Gebietskörperschaft	0,00	0,00	0,00
324	Auszahlungen aus Finanzaufwand	6.600,00	6.600,00	0,00
3241	Auszahlungen für Zinsen	5.000,00	5.000,00	0,00
3242	Auszahlungen für Zinsen aus derivativen Finanzinstrumenten mit und ohne Grundgeschäft	0,00	0,00	0,00
3243	Auszahlungen aus Gewinnentnahmen von marktbestimmten Betrieben	0,00	0,00	0,00
3244	Sonstige Auszahlungen aus Finanzaufwendungen	1.600,00	1.600,00	0,00
32	Summe Auszahlungen operative Gebarung	271.500,00	132.400,00	139.100,00
SA1	Saldo (1) Geldfluss aus der operativen Gebarung (31 – 32)	1.213.200,00	1.273.800,00	-60.600,00
331	Einzahlungen aus der Investitionstätigkeit	0,00	0,00	0,00
3311	Einzahlungen aus der Veräußerung von immateriellem Vermögen	0,00	0,00	0,00
3312	Einzahlungen aus der Veräußerung von Grundstücken und Grundstückeinrichtungen	0,00	0,00	0,00
3313	Einzahlungen aus der Veräußerung von Gebäuden und Bauten	0,00	0,00	0,00
3314	Einzahlungen aus der Veräußerung von technischen Anlagen, Fahrzeugen und Maschinen	0,00	0,00	0,00
3315	Einzahlungen aus der Veräußerung von Amts-, Betriebs- und Geschäftsausstattung	0,00	0,00	0,00
3316	Einzahlungen aus der Veräußerung von Kulturgütern	0,00	0,00	0,00
3317	Einzahlungen aus der Veräußerung von Beteiligungen	0,00	0,00	0,00
3318	Einzahlungen aus der Veräußerung von kofinanzierten Schutzbauten	0,00	0,00	0,00
332	Einzahlungen aus der Rückzahlung von Darlehen sowie gewährten Vorschüssen	0,00	0,00	0,00
3321	Einzahlungen aus Darlehen an Träger des öffentlichen Rechts	0,00	0,00	0,00
3322	Einzahlungen aus Darlehen an Beteiligungen	0,00	0,00	0,00
3323	Einzahlungen aus Darlehen an Unternehmen und Haushalte	0,00	0,00	0,00
3325	Einzahlungen aus Vorschüssen und Anzahlungen	0,00	0,00	0,00
333	Einzahlungen aus Kapitaltransfers	0,00	0,00	0,00
3331	Kapitaltransferzahlungen von Trägern des öffentlichen Rechts	0,00	0,00	0,00
3332	Kapitaltransferzahlungen von Beteiligungen	0,00	0,00	0,00
3333	Kapitaltransferzahlungen von Unternehmen	0,00	0,00	0,00
3334	Kapitaltransferzahlungen von Haushalten und Organisationen ohne Erwerbscharakter	0,00	0,00	0,00
3335	Kapitaltransferzahlungen vom Ausland	0,00	0,00	0,00
33	Summe Einzahlungen investive Gebarung	0,00	0,00	0,00

1. Nachtragsvoranschlag 2025

Gemeinde Nebelberg

NVA Finanzierungshaushalt Bereichsbudget 1. und 2. Ebene (Anlage 1b)

Finanzwirtschaft (Gruppe 9)

MVAG	Mittelverwendungs- und aufbringungsgruppen (1. und 2. Ebene)	VA 2025 inkl. NVA	VA 2025	1. NVA
341	Auszahlungen aus der Investitionstätigkeit	0,00	0,00	0,00
3411	Auszahlungen für den Erwerb von immateriellem Vermögen	0,00	0,00	0,00
3412	Auszahlungen für den Erwerb von Grundstücken und Grundstückseinrichtungen	0,00	0,00	0,00
3413	Auszahlungen für den Erwerb von Gebäuden und Bauten	0,00	0,00	0,00
3414	Auszahlungen für den Erwerb von technischen Anlagen, Fahrzeugen und Maschinen	0,00	0,00	0,00
3415	Auszahlungen für den Erwerb von Amts-, Betriebs- und Geschäftsausstattung	0,00	0,00	0,00
3416	Auszahlungen für den Erwerb von Kulturgütern	0,00	0,00	0,00
3417	Auszahlungen für den Erwerb von Beteiligungen	0,00	0,00	0,00
3418	Auszahlungen für den Erwerb von kofinanzierten Schutzbauten	0,00	0,00	0,00
342	Auszahlungen aus der Gewährung von Darlehen sowie gewährten Vorschüssen	0,00	0,00	0,00
3421	Auszahlungen von Darlehen an Träger des öffentlichen Rechts	0,00	0,00	0,00
3422	Auszahlungen von Darlehen an Beteiligungen	0,00	0,00	0,00
3423	Auszahlungen von Darlehen an Unternehmen und Haushalte	0,00	0,00	0,00
3425	Auszahlungen von Vorschüssen und Anzahlungen	0,00	0,00	0,00
343	Auszahlungen aus Kapitaltransfers	0,00	0,00	0,00
3431	Kapitaltransferzahlungen an Träger des öffentlichen Rechts	0,00	0,00	0,00
3432	Kapitaltransferzahlungen an Beteiligungen	0,00	0,00	0,00
3433	Kapitaltransferzahlungen an Unternehmen (Finanzunternehmen)	0,00	0,00	0,00
3434	Kapitaltransferzahlungen an Haushalte und Organisationen ohne Erwerbscharakter	0,00	0,00	0,00
3435	Kapitaltransferzahlungen an das Ausland	0,00	0,00	0,00
34	Summe Auszahlungen investive Gebarung	0,00	0,00	0,00
SA2	Saldo (2) Geldfluss aus der investiven Gebarung (33 – 34)	0,00	0,00	0,00
SA3	Saldo (3) Nettofinanzierungssaldo (Saldo 1 + Saldo 2)	1.213.200,00	1.273.800,00	-60.600,00
351	Einzahlungen aus der Aufnahme von Finanzschulden	0,00	0,00	0,00
3511	Einzahlungen aus empfangenen Darlehen von öffentlichen Körperschaften und Rechtsträgern	0,00	0,00	0,00
3512	Einzahlungen aus empfangenen Darlehen von Beteiligungen	0,00	0,00	0,00
3513	Einzahlungen aus empfangenen Darlehen von Unternehmen und privaten Haushalten	0,00	0,00	0,00
3514	Einzahlungen aus Finanzschulden (Finanzunternehmen)	0,00	0,00	0,00
3515	Einzahlungen aus Aufnahmen von Leasingverbindlichkeiten	0,00	0,00	0,00
353	Einzahlungen infolge eines Kapitaltausches bei derivativen Finanzinstrumenten mit Grundgeschäft	0,00	0,00	0,00
3530	Einzahlungen infolge eines Kapitaltausches bei derivativen Finanzinstrumenten mit Grundgeschäft	0,00	0,00	0,00
355	Einzahlungen aus dem Abgang von Finanzinstrumenten	0,00	0,00	0,00

1. Nachtragsvoranschlag 2025

Gemeinde Nebelberg

NVA Finanzierungshaushalt Bereichsbudget 1. und 2. Ebene (Anlage 1b)

Finanzwirtschaft (Gruppe 9)

MVAG	Mittelverwendungs- und aufbringungsgruppen (1. und 2. Ebene)	VA 2025 inkl. NVA	VA 2025	1. NVA
3550	Einzahlungen aus dem Abgang von Finanzinstrumenten	0,00	0,00	0,00
35	Summe Einzahlungen aus der Finanzierungstätigkeit	0,00	0,00	0,00
361	Auszahlungen aus der Tilgung von Finanzschulden	0,00	0,00	0,00
3611	Auszahlungen aus empfangenen Darlehen von öffentlichen Körperschaften und Rechtsträgern	0,00	0,00	0,00
3612	Auszahlungen aus empfangenen Darlehen von Beteiligungen	0,00	0,00	0,00
3613	Auszahlungen aus empfangenen Darlehen von Unternehmen und privaten Haushalten	0,00	0,00	0,00
3614	Auszahlungen aus Finanzschulden	0,00	0,00	0,00
3615	Auszahlungen aus Rückzahlungen von Leasingverbindlichkeiten	0,00	0,00	0,00
363	Auszahlungen infolge eines Kapitaltausches bei derivativen Finanzinstrumenten mit Grundgeschäft	0,00	0,00	0,00
3630	Auszahlungen infolge eines Kapitaltausches bei derivativen Finanzinstrumenten mit Grundgeschäft	0,00	0,00	0,00
365	Auszahlungen für den Erwerb von Finanzinstrumenten	0,00	0,00	0,00
3650	Auszahlungen für den Erwerb von Finanzinstrumenten	0,00	0,00	0,00
36	Summe Auszahlungen aus der Finanzierungstätigkeit	0,00	0,00	0,00
SA4	Saldo (4) Geldfluss aus der Finanzierungstätigkeit (35 – 36)	0,00	0,00	0,00
SA5	Saldo (5) Geldfluss aus der voranschlagswirksamen Gebarung (Saldo 3 + Saldo 4)	1.213.200,00	1.273.800,00	-60.600,00

ENTWURF

1. NVA Ergebnis- und Finanzierungsvoranschlag Detailnachweis



1. Nachtragsvoranschlag 2025

Gemeinde Nebelberg

NVA Ergebnis- und Finanzierungsvoranschlag Detailnachweis

					Ergebnisvoranschlag		Finanzierungsvoranschlag				
		MVAG	VC	QU	DK						
		EH	FH			VA 2025 inkl. NVA	VA 2025	1. NVA	VA 2025 inkl. NVA	VA 2025	1. NVA
0 Vertretungskörper und allgemeine Verwaltung											
00	Gewählte Gemeindeorgane										
000	Gewählte Gemeindeorgane										
000000	Gewählte Gemeindeorgane										
Mittelaufbringung (Erträge, Einzahlungen)											
2/000000+816099	Kostenbeitr. f. Leist. der Vertretungskörper (von Wasserleitung)	2114	3114	13	*	1.200,00	1.200,00	0,00	1.200,00	1.200,00	0,00
2/000000+816199	Kostenbeitr. f. Leist. der Vertretungskörper (von Kanal)	2114	3114	13	*	2.800,00	2.800,00	0,00	2.800,00	2.800,00	0,00
2/000000+868000	Beitr.d.Bgm.n.d.oö. Bgmmentschädigungsges.	2124	3124	16		7.400,00	7.400,00	0,00	7.400,00	7.400,00	0,00
Summe Mittelaufbr.	000 Gewählte Gemeindeorgane					11.400,00	11.400,00	0,00	11.400,00	11.400,00	0,00
	00 Gewählte Gemeindeorgane					11.400,00	11.400,00	0,00	11.400,00	11.400,00	0,00
000000	Gewählte Gemeindeorgane										
Mittelverwendung (Aufwendungen, Auszahlungen)											
1/000000-721000	Bezüge der gewählten Organe	2225	3225	22		77.100,00	77.100,00	0,00	77.100,00	77.100,00	0,00
1/000000-721200	Sitzungsgelder	2225	3225	22		4.500,00	2.500,00	2.000,00	4.500,00	2.500,00	2.000,00
1/000000-752000	Lfd.Transferz. an GV	2231	3231	26		7.000,00	7.000,00	0,00	7.000,00	7.000,00	0,00
1/000000-753000	Krankenvers. DG-Anteil f. Mandatare	2231	3231	26		3.000,00	2.900,00	100,00	3.000,00	2.900,00	100,00
1/000000-753100	Lfd. TZ an Sozialversicherungsträger	2231	3231	26		13.900,00	13.900,00	0,00	13.900,00	13.900,00	0,00
Summe Mittelverw.	000 Gewählte Gemeindeorgane					105.500,00	103.400,00	2.100,00	105.500,00	103.400,00	2.100,00
	00 Gewählte Gemeindeorgane					105.500,00	103.400,00	2.100,00	105.500,00	103.400,00	2.100,00
Saldo	000 Gewählte Gemeindeorgane					-94.100,00	-92.000,00	-2.100,00	-94.100,00	-92.000,00	-2.100,00
	00 Gewählte Gemeindeorgane					-94.100,00	-92.000,00	-2.100,00	-94.100,00	-92.000,00	-2.100,00

1. Nachtragsvoranschlag 2025

Gemeinde Nebelberg

NVA Ergebnis- und Finanzierungsvoranschlag Detailnachweis

					Ergebnisvoranschlag		Finanzierungsvoranschlag				
		MVAG	VC	QU	DK						
		EH	FH			VA 2025 inkl. NVA	VA 2025	1. NVA	VA 2025 inkl. NVA	VA 2025	1. NVA
01	Hauptverwaltung										
010	Zentralamt										
010000	Zentralamt										
Mittelaufbringung (Erträge, Einzahlungen)											
2/010000+808000	Veräußerung von Handelswaren	2116	3116	16		0,00	0,00	0,00	0,00	0,00	0,00
2/010000+810000	Stromerlöse (Photovoltaik)	2114	3114	13		1.300,00	1.200,00	100,00	1.300,00	1.200,00	100,00
2/010000+811000	Miet- und Pächterträge	2115	3115			0,00	0,00	0,00	0,00	0,00	0,00
2/010000+811100	Betriebskostenersätze	2115	3115	14		0,00	0,00	0,00	0,00	0,00	0,00
2/010000+811200	Kosteners. v. Bauhof/Feuerw. f. Heizung	2115	3115	14		300,00	300,00	0,00	300,00	300,00	0,00
2/010000+813000	Erträge aus der Auflösung von Investitionszuschüssen (Kapitaltransfers)	2127				14.800,00	14.800,00	0,00	0,00	0,00	0,00
2/010000+816000	Kosteners. für sonst. Leistungen	2114	3114	13		700,00	1.500,00	-800,00	700,00	1.500,00	-800,00
2/010000+816099	Vergütungen (Abschnitt 813)	2114	3114	13	*	700,00	700,00	0,00	700,00	700,00	0,00
2/010000+816199	Vergütungen (Abschnitt 850)	2114	3114	13	*	2.800,00	2.800,00	0,00	2.800,00	2.800,00	0,00
2/010000+816299	Vergütungen (Abschnitt 851)	2114	3114	13	*	5.600,00	5.600,00	0,00	5.600,00	5.600,00	0,00
2/010000+817000	Erträge aus der Auflösung von sonstigen Rückstellungen	2117				48.000,00	36.200,00	11.800,00	0,00	0,00	0,00
2/010000+829000	Sonstige Einnahmen	2116	3116	18		0,00	300,00	-300,00	0,00	300,00	-300,00
2/010000+864000	Transfers vom AMS (Altersteilzeitgeld)	2123	3123	16		2.600,00	1.300,00	1.300,00	2.600,00	1.300,00	1.300,00
Summe Mittelaufbr.	010000 Zentralamt					76.800,00	64.700,00	12.100,00	14.000,00	13.700,00	300,00

1. Nachtragsvoranschlag 2025

Gemeinde Nebelberg

NVA Ergebnis- und Finanzierungsvoranschlag Detailnachweis

		MVAG		VC	QU	DK	Ergebnisvoranschlag		Finanzierungsvoranschlag			
		EH	FH				VA 2025 inkl. NVA	VA 2025	1. NVA	VA 2025 inkl. NVA	VA 2025	1. NVA
010000	Zentralamt											
Mittelverwendung (Aufwendungen, Auszahlungen)												
1/010000-010000	Gebäude und Bauten		3413	2	40	HAF12	0,00	0,00	0,00	1.000,00	1.000,00	0,00
1/010000-042000	Amtsausstattung		3415	2	41	HAF12	0,00	0,00	0,00	8.200,00	1.800,00	6.400,00
1/010000-070000	Aktivierungsfähige Rechte (immaterielle Vermögenswerte)		3411	2	42	HAF12	0,00	0,00	0,00	0,00	0,00	0,00
1/010000-400000	Geringwert.Wirtschaftsg.d. Anlagevermög.	2221	3221	23		HAF12	2.000,00	2.000,00	0,00	2.000,00	2.000,00	0,00
1/010000-430000	Lebensmittel	2221	3221	23			100,00	100,00	0,00	100,00	100,00	0,00
1/010000-451000	Brennstoffe	2221	3221	23			3.000,00	3.000,00	0,00	3.000,00	3.000,00	0,00
1/010000-454000	Reinigungsmittel	2221	3221	23		HAF12	500,00	200,00	300,00	500,00	200,00	300,00
1/010000-456000	Schreib-,Zeichen-u.sonst.Büromittel	2221	3221	23		HAF12	400,00	1.000,00	-600,00	400,00	1.000,00	-600,00
1/010000-457000	Druckwerke	2221	3221	23		HAF12	1.000,00	1.000,00	0,00	1.000,00	1.000,00	0,00
1/010000-459000	Sonstige Verbrauchsgüter	2221	3221	23		HAF12	100,00	100,00	0,00	100,00	100,00	0,00
1/010000-500000	Geldbezüge der Beamten der Verwaltung	2211	3211	20			0,00	0,00	0,00	0,00	0,00	0,00
1/010000-510000	Geldbezüge der VB der Verwaltung	2211	3211	20			140.000,00	160.000,00	-20.000,00	140.000,00	160.000,00	-20.000,00
1/010000-510001	Abfertigung	2211	3211				49.700,00	48.100,00	1.600,00	49.700,00	48.100,00	1.600,00
1/010000-511000	Geldbezüge der VB in handwerkli. Verw.	2211	3211	20			6.800,00	6.600,00	200,00	6.800,00	6.600,00	200,00
1/010000-563000	Sonstige Aufwandsentschädigungen	2213	3213	20			800,00	1.200,00	-400,00	800,00	1.200,00	-400,00
1/010000-565000	Mehrleistungsvergütung	2211	3211	20			5.000,00	5.000,00	0,00	5.000,00	5.000,00	0,00
1/010000-566000	Zuwendungen aus Anlass von Dienstjubiläen	2212	3212				0,00	0,00	0,00	0,00	0,00	0,00
1/010000-569000	Sonst. Nebengebühren (Computerzulage)	2211	3211	20			300,00	200,00	100,00	300,00	200,00	100,00
1/010000-580000	Dienstgeberbeitrag zum FLAF	2212	3212	20			5.600,00	5.600,00	0,00	5.600,00	5.600,00	0,00
1/010000-581200	Pensionskasse DG-Anteil	2212	3212	20			100,00	700,00	-600,00	100,00	700,00	-600,00
1/010000-582000	Sonst.DB. zur sozialen Sicherheit	2212	3212	20			40.500,00	40.500,00	0,00	40.500,00	40.500,00	0,00
1/010000-590000	Freiwillige Sozialleistungen (nur Barl.)	2212	3212	20			1.000,00	500,00	500,00	1.000,00	500,00	500,00
1/010000-591000	Dotierung von Rückstellungen für Abfertigungen	2214					0,00	0,00	0,00	0,00	0,00	0,00
1/010000-593000	Dotierung von Rückstellungen für nicht konsumierte Urlaube	2214					0,00	0,00	0,00	0,00	0,00	0,00
1/010000-600000	Strom	2222	3222	24			2.200,00	2.200,00	0,00	2.200,00	2.200,00	0,00
1/010000-600100	Strom (PV-Anlage)	2222	3222	24			100,00	100,00	0,00	100,00	100,00	0,00
1/010000-614000	Instandhaltung von Gebäuden	2224	3224	24		HAF12	1.000,00	1.000,00	0,00	1.000,00	1.000,00	0,00
1/010000-618000	Instandhaltung von sonst. Anlagen	2224	3224	24		HAF12	1.000,00	1.000,00	0,00	1.000,00	1.000,00	0,00
1/010000-630000	Postdienste	2222	3222	24		HAF12	2.000,00	1.500,00	500,00	2.000,00	1.500,00	500,00
1/010000-631000	Telekommunikationsdienste	2222	3222	24		HAF12	3.800,00	3.800,00	0,00	3.800,00	3.800,00	0,00
1/010000-640000	Rechts- und Beratungsaufwand	2222	3222				0,00	0,00	0,00	0,00	0,00	0,00

1. Nachtragsvoranschlag 2025

Gemeinde Nebelberg

NVA Ergebnis- und Finanzierungsvoranschlag Detailnachweis

		MVAG	VC	QU	DK	Ergebnisvoranschlag		Finanzierungsvoranschlag		
		EH	FH			VA 2025 inkl. NVA	VA 2025	1. NVA	VA 2025 inkl. NVA	1. NVA
1/010000-670000	Versicherungen	2222	3222	24		3.900,00	3.900,00	0,00	3.900,00	0,00
1/010000-680000	Planmäßige Abschreibung	2226				19.400,00	18.600,00	800,00	0,00	0,00
1/010000-700100	Betriebskosten	2223	3223	24		200,00	200,00	0,00	200,00	0,00
1/010000-700500	Mietzinse	2223	3223	24		1.000,00	1.000,00	0,00	1.000,00	0,00
1/010000-711000	Geb. f.d. Ben. v. Gemeinricht. (gem.FAG)	2225	3225	24		600,00	600,00	0,00	600,00	0,00
1/010000-720099	Vergütung an Abschnitt 617	2225	3225	24	*	3.800,00	3.800,00	0,00	3.800,00	0,00
1/010000-724000	Reisegebühren	2225	3225	24		1.300,00	1.300,00	0,00	1.300,00	0,00
1/010000-725000	Bibliothekserfordernisse	2225	3225	24		200,00	200,00	0,00	200,00	0,00
1/010000-728000	Entgelte f. sonstige Leistungen	2225	3225	24		35.000,00	20.000,00	15.000,00	35.000,00	15.000,00
Summe Mittelverw.	010000 Zentralamt					332.400,00	335.000,00	-2.600,00	322.200,00	3.000,00
Saldo	010000 Zentralamt					-255.600,00	-270.300,00	14.700,00	-308.200,00	-2.700,00
010100 Heizkesseltausch										
Mittelaufbringung (Erträge, Einzahlungen)										
Summe Mittelaufbr.	010100 Heizkesseltausch					0,00	0,00	0,00	0,00	0,00
	010 Zentralamt					76.800,00	64.700,00	12.100,00	14.000,00	300,00
010100 Heizkesseltausch										
Mittelverwendung (Aufwendungen, Auszahlungen)										
1/010100-680000	Planmäßige Abschreibung	2226				2.700,00	2.700,00	0,00	0,00	0,00
Summe Mittelverw.	010100 Heizkesseltausch					2.700,00	2.700,00	0,00	0,00	0,00
Saldo	010100 Heizkesseltausch					-2.700,00	-2.700,00	0,00	0,00	0,00
	010 Zentralamt					335.100,00	337.700,00	-2.600,00	322.200,00	3.000,00
Saldo	010 Zentralamt					-258.300,00	-273.000,00	14.700,00	-308.200,00	-2.700,00
019 Repräsentation										
019000 Repräsentation										
Mittelaufbringung (Erträge, Einzahlungen)										
Summe Mittelaufbr.	019 Repräsentation					0,00	0,00	0,00	0,00	0,00
	01 Hauptverwaltung					76.800,00	64.700,00	12.100,00	14.000,00	300,00

1. Nachtragsvoranschlag 2025

Gemeinde Nebelberg

NVA Ergebnis- und Finanzierungsvoranschlag Detailnachweis

					Ergebnisvoranschlag		Finanzierungsvoranschlag				
		MVAG	VC	QU	DK						
		EH	FH			VA 2025 inkl. NVA	VA 2025	1. NVA	VA 2025 inkl. NVA	VA 2025	1. NVA
019000		Repräsentation									
Mittelverwendung (Aufwendungen, Auszahlungen)											
1/019000-723000	Amtspauschalien u. Repräsentationsausg.	2225	3225	24		1.500,00	1.500,00	0,00	1.500,00	1.500,00	0,00
Summe Mittelverw.	019	Repräsentation				1.500,00	1.500,00	0,00	1.500,00	1.500,00	0,00
	01	Hauptverwaltung				336.600,00	339.200,00	-2.600,00	323.700,00	320.700,00	3.000,00
Saldo	019	Repräsentation				-1.500,00	-1.500,00	0,00	-1.500,00	-1.500,00	0,00
	01	Hauptverwaltung				-259.800,00	-274.500,00	14.700,00	-309.700,00	-307.000,00	-2.700,00
02		Hauptverwaltung									
021		Statistisches Amt									
021000		Statistisches Amt									
Mittelaufbringung (Erträge, Einzahlungen)											
2/021000+816000	Kosteners.(Bundesbeitr.f.stat. Erheb.)	2114	3114	13		0,00	0,00	0,00	0,00	0,00	0,00
Summe Mittelaufbr.	021	Statistisches Amt				0,00	0,00	0,00	0,00	0,00	0,00
021000		Statistisches Amt									
Mittelverwendung (Aufwendungen, Auszahlungen)											
Summe Mittelverw.	021	Statistisches Amt				0,00	0,00	0,00	0,00	0,00	0,00
Saldo	021	Statistisches Amt				0,00	0,00	0,00	0,00	0,00	0,00
022		Standesamt									
022000		Standesamt									
Mittelaufbringung (Erträge, Einzahlungen)											
Summe Mittelaufbr.	022	Standesamt				0,00	0,00	0,00	0,00	0,00	0,00
022000		Standesamt									
Mittelverwendung (Aufwendungen, Auszahlungen)											
1/022000-720000	Kostenbeiträge (Sockelbeitrag u. Personalkosten)	2225	3225	24		2.500,00	3.000,00	-500,00	2.500,00	3.000,00	-500,00
1/022000-720100	Kostenbeiträge (Betriebskosten, Sachaufwand,)	2225	3225	24		1.300,00	1.300,00	0,00	1.300,00	1.300,00	0,00
Summe Mittelverw.	022	Standesamt				3.800,00	4.300,00	-500,00	3.800,00	4.300,00	-500,00
Saldo	022	Standesamt				-3.800,00	-4.300,00	500,00	-3.800,00	-4.300,00	500,00
024		Wahlamt									
024000		Wahlamt									
Mittelaufbringung (Erträge, Einzahlungen)											
2/024000+816000	Kostenersätze	2114	3114	13		500,00	500,00	0,00	500,00	500,00	0,00
Summe Mittelaufbr.	024	Wahlamt				500,00	500,00	0,00	500,00	500,00	0,00

1. Nachtragsvoranschlag 2025

Gemeinde Nebelberg

NVA Ergebnis- und Finanzierungsvoranschlag Detailnachweis

			MVAG	VC	QU	DK	Ergebnisvoranschlag		Finanzierungsvoranschlag			
			EH	FH			VA 2025 inkl. NVA	VA 2025	1. NVA	VA 2025 inkl. NVA	VA 2025	1. NVA
024000			Wahlamt									
Mittelverwendung (Aufwendungen, Auszahlungen)												
1/024000-729000	Sonstige Ausgaben		2225	3225	24		1.600,00	1.200,00	400,00	1.600,00	1.200,00	400,00
Summe Mittelverw.	024	Wahlamt					1.600,00	1.200,00	400,00	1.600,00	1.200,00	400,00
Saldo	024	Wahlamt					-1.100,00	-700,00	-400,00	-1.100,00	-700,00	-400,00
029			Amtsgebäude									
029000			Amtsgebäude									
Mittelaufbringung (Erträge, Einzahlungen)												
2/029000+811000	Miet- und Pachterträge		2115	3115			3.200,00	3.200,00	0,00	3.200,00	3.200,00	0,00
2/029000+811100	Betriebskostenersätze		2115	3115	14		6.600,00	600,00	6.000,00	6.600,00	600,00	6.000,00
Summe Mittelaufbr.	029	Amtsgebäude					9.800,00	3.800,00	6.000,00	9.800,00	3.800,00	6.000,00
	02	Hauptverwaltung					10.300,00	4.300,00	6.000,00	10.300,00	4.300,00	6.000,00
029000			Amtsgebäude									
Mittelverwendung (Aufwendungen, Auszahlungen)												
1/029000-600000	Strom (Imbissstand)		2222	3222			13.000,00	0,00	13.000,00	13.000,00	0,00	13.000,00
Summe Mittelverw.	029	Amtsgebäude					13.000,00	0,00	13.000,00	13.000,00	0,00	13.000,00
	02	Hauptverwaltung					18.400,00	5.500,00	12.900,00	18.400,00	5.500,00	12.900,00
Saldo	029	Amtsgebäude					-3.200,00	3.800,00	-7.000,00	-3.200,00	3.800,00	-7.000,00
	02	Hauptverwaltung					-8.100,00	-1.200,00	-6.900,00	-8.100,00	-1.200,00	-6.900,00
03			Bauverwaltung									
030			Bauamt									
030000			Bauamt									
Mittelaufbringung (Erträge, Einzahlungen)												
Summe Mittelaufbr.	030	Bauamt					0,00	0,00	0,00	0,00	0,00	0,00
030000			Bauamt									
Mittelverwendung (Aufwendungen, Auszahlungen)												
1/030000-728000	Entgelte für sonstige Leistungen		2225	3225			100,00	0,00	100,00	100,00	0,00	100,00
Summe Mittelverw.	030	Bauamt					100,00	0,00	100,00	100,00	0,00	100,00
Saldo	030	Bauamt					-100,00	0,00	-100,00	-100,00	0,00	-100,00
031			Amt für Raumordnung und Raumplanung									
031000			Amt für Raumordnung und Raumplanung									
Mittelaufbringung (Erträge, Einzahlungen)												
Summe Mittelaufbr.	031	Amt für Raumordnung und Raumplanung					0,00	0,00	0,00	0,00	0,00	0,00
	03	Bauverwaltung					0,00	0,00	0,00	0,00	0,00	0,00

1. Nachtragsvoranschlag 2025

Gemeinde Nebelberg

NVA Ergebnis- und Finanzierungsvoranschlag Detailnachweis

					Ergebnisvoranschlag			Finanzierungsvoranschlag		
					VA 2025 inkl. NVA	VA 2025	1. NVA	VA 2025 inkl. NVA	VA 2025	1. NVA
					EH	FH	VC	QU	DK	
031000 Amt für Raumordnung und Raumplanung										
Mittelverwendung (Aufwendungen, Auszahlungen)										
1/031000-728000	Entgelte f. sonst. Leistungen	2225	3225	24	200,00	200,00	0,00	200,00	200,00	0,00
Summe Mittelverw.	031 Amt für Raumordnung und Raumplanung				200,00	200,00	0,00	200,00	200,00	0,00
	03 Bauverwaltung				300,00	200,00	100,00	300,00	200,00	100,00
Saldo	031 Amt für Raumordnung und Raumplanung				-200,00	-200,00	0,00	-200,00	-200,00	0,00
	03 Bauverwaltung				-300,00	-200,00	-100,00	-300,00	-200,00	-100,00
06 Sonstige Maßnahmen										
060 Beiträge an Verbände, Vereine oder sonstige Organisationen										
060000 Beiträge an Verb., Vereine u. sonst.Org.										
Mittelaufbringung (Erträge, Einzahlungen)										
Summe Mittelaufbr.	060 Beiträge an Verbände, Vereine oder sonstige Organisa				0,00	0,00	0,00	0,00	0,00	0,00
060000 Beiträge an Verb., Vereine u. sonst.Org.										
Mittelverwendung (Aufwendungen, Auszahlungen)										
1/060000-726000	Mitgl.beitr.a.Institutionen (Inland)	2225	3225	24	1.800,00	1.900,00	-100,00	1.800,00	1.900,00	-100,00
1/060000-754000	Lfd.Transferz.a.sonst.Tr.d.öff. Rechts	2231	3231	26	600,00	600,00	0,00	600,00	600,00	0,00
Summe Mittelverw.	060 Beiträge an Verbände, Vereine oder sonstige Organisa				2.400,00	2.500,00	-100,00	2.400,00	2.500,00	-100,00
Saldo	060 Beiträge an Verbände, Vereine oder sonstige Organisa				-2.400,00	-2.500,00	100,00	-2.400,00	-2.500,00	100,00
061 Sonstige Subventionen										
061000 Sonstige Subventionen										
Mittelaufbringung (Erträge, Einzahlungen)										
Summe Mittelaufbr.	061 Sonstige Subventionen				0,00	0,00	0,00	0,00	0,00	0,00
061000 Sonstige Subventionen										
Mittelverwendung (Aufwendungen, Auszahlungen)										
1/061000-757000	Lfd. TZ an private Organisationen	2234	3234	27	100,00	100,00	0,00	100,00	100,00	0,00
Summe Mittelverw.	061 Sonstige Subventionen				100,00	100,00	0,00	100,00	100,00	0,00
Saldo	061 Sonstige Subventionen				-100,00	-100,00	0,00	-100,00	-100,00	0,00
062 Ehrungen und Auszeichnungen										
062000 Ehrungen und Auszeichnungen										
Mittelaufbringung (Erträge, Einzahlungen)										
Summe Mittelaufbr.	062 Ehrungen und Auszeichnungen				0,00	0,00	0,00	0,00	0,00	0,00
	06 Sonstige Maßnahmen				0,00	0,00	0,00	0,00	0,00	0,00

1. Nachtragsvoranschlag 2025

Gemeinde Nebelberg

NVA Ergebnis- und Finanzierungsvoranschlag Detailnachweis

					Ergebnisvoranschlag		Finanzierungsvoranschlag				
		MVAG	VC	QU	DK						
		EH	FH			VA 2025 inkl. NVA	VA 2025	1. NVA	VA 2025 inkl. NVA	VA 2025	1. NVA
062000		Ehrungen und Auszeichnungen									
Mittelverwendung (Aufwendungen, Auszahlungen)											
1/062000-723000	Sonstige Ausgaben (Ehrungen)	2225	3225	24		500,00	500,00	0,00	500,00	500,00	0,00
Summe Mittelverw.	062	Ehrungen und Auszeichnungen				500,00	500,00	0,00	500,00	500,00	0,00
	06	Sonstige Maßnahmen				3.000,00	3.100,00	-100,00	3.000,00	3.100,00	-100,00
Saldo	062	Ehrungen und Auszeichnungen				-500,00	-500,00	0,00	-500,00	-500,00	0,00
	06	Sonstige Maßnahmen				-3.000,00	-3.100,00	100,00	-3.000,00	-3.100,00	100,00
07		Verfügun gsmittel									
070		Verfügun gsmittel									
070000		Verfügun gsmittel									
Mittelaufbringung (Erträge, Einzahlungen)											
Summe Mittelaufbr.	070	Verfügun gsmittel				0,00	0,00	0,00	0,00	0,00	0,00
	07	Verfügun gsmittel				0,00	0,00	0,00	0,00	0,00	0,00
070000		Verfügun gsmittel									
Mittelverwendung (Aufwendungen, Auszahlungen)											
1/070000-729000	Sonstige Ausgaben (Verfügun gsmittel)	2225	3225	24		2.800,00	2.800,00	0,00	2.800,00	2.800,00	0,00
Summe Mittelverw.	070	Verfügun gsmittel				2.800,00	2.800,00	0,00	2.800,00	2.800,00	0,00
	07	Verfügun gsmittel				2.800,00	2.800,00	0,00	2.800,00	2.800,00	0,00
Saldo	070	Verfügun gsmittel				-2.800,00	-2.800,00	0,00	-2.800,00	-2.800,00	0,00
	07	Verfügun gsmittel				-2.800,00	-2.800,00	0,00	-2.800,00	-2.800,00	0,00
08		Pensionen (soweit nicht aufgeteilt)									
080		Pensionen (soweit nicht aufgeteilt)									
080000		Pensionen (soweit nicht aufgeteilt)									
Mittelaufbringung (Erträge, Einzahlungen)											
2/080000+868000	Lfd.Transferz.v.priv.Haushalten	2124	3124	16		0,00	0,00	0,00	0,00	0,00	0,00
Summe Mittelaufbr.	080	Pensionen (soweit nicht aufgeteilt)				0,00	0,00	0,00	0,00	0,00	0,00
	08	Pensionen (soweit nicht aufgeteilt)				0,00	0,00	0,00	0,00	0,00	0,00

1. Nachtragsvoranschlag 2025

Gemeinde Nebelberg

NVA Ergebnis- und Finanzierungsvoranschlag Detailnachweis

		MVAG		VC	QU	DK	Ergebnisvoranschlag		Finanzierungsvoranschlag			
		EH	FH				VA 2025 inkl. NVA	VA 2025	1. NVA	VA 2025 inkl. NVA	VA 2025	1. NVA
080000	Pensionen (soweit nicht aufgeteilt)											
Mittelverwendung (Aufwendungen, Auszahlungen)												
1/080000-582200	Dienstgeberbeitrag für Pensionskasse	2212	3212	20			0,00	0,00	0,00	0,00	0,00	0,00
1/080000-751100	Lfd. Transferzahlung an Land (Pension)	2231	3231	26			0,00	0,00	0,00	0,00	0,00	0,00
1/080000-754000	Ersatz des Personal und Sachaufwandes	2231	3231	26			900,00	800,00	100,00	900,00	800,00	100,00
1/080000-760000	Lfd. Transferzahlung an Land (Pension)	2234	3234	26			85.000,00	90.000,00	-5.000,00	85.000,00	90.000,00	-5.000,00
Summe Mittelverw.	080 Pensionen (soweit nicht aufgeteilt)						85.900,00	90.800,00	-4.900,00	85.900,00	90.800,00	-4.900,00
	08 Pensionen (soweit nicht aufgeteilt)						85.900,00	90.800,00	-4.900,00	85.900,00	90.800,00	-4.900,00
Saldo	080 Pensionen (soweit nicht aufgeteilt)						-85.900,00	-90.800,00	4.900,00	-85.900,00	-90.800,00	4.900,00
	08 Pensionen (soweit nicht aufgeteilt)						-85.900,00	-90.800,00	4.900,00	-85.900,00	-90.800,00	4.900,00
09	Personalbetreuung											
091	Personalausbildung und Personalfortbildung											
091000	Personalausbildung und Personalfortbild.											
Mittelaufbringung (Erträge, Einzahlungen)												
Summe Mittelaufbr.	091 Personalausbildung und Personalfortbildung						0,00	0,00	0,00	0,00	0,00	0,00
091000	Personalausbildung und Personalfortbild.											
Mittelverwendung (Aufwendungen, Auszahlungen)												
1/091000-728000	Sonst. Ausgaben (Kursbeitr., Prüfungsk.)	2225	3225	24			6.000,00	6.000,00	0,00	6.000,00	6.000,00	0,00
Summe Mittelverw.	091 Personalausbildung und Personalfortbildung						6.000,00	6.000,00	0,00	6.000,00	6.000,00	0,00
Saldo	091 Personalausbildung und Personalfortbildung						-6.000,00	-6.000,00	0,00	-6.000,00	-6.000,00	0,00
094	Gemeinschaftspflege											
094000	Gemeinschaftspflege											
Mittelaufbringung (Erträge, Einzahlungen)												
Summe Mittelaufbr.	094 Gemeinschaftspflege						0,00	0,00	0,00	0,00	0,00	0,00
	09 Personalbetreuung						0,00	0,00	0,00	0,00	0,00	0,00
	0 Vertretungskörper und allgemeine Verwaltung						98.500,00	80.400,00	18.100,00	35.700,00	29.400,00	6.300,00

1. Nachtragsvoranschlag 2025

Gemeinde Nebelberg

NVA Ergebnis- und Finanzierungsvoranschlag Detailnachweis

		MVAG		VC	QU	DK	Ergebnisvoranschlag		Finanzierungsvoranschlag			
		EH	FH				VA 2025 inkl. NVA	VA 2025	1. NVA	VA 2025 inkl. NVA	VA 2025	1. NVA
094000	Gemeinschaftspflege											
Mittelverwendung (Aufwendungen, Auszahlungen)												
1/094000-729000	Förderung der Betriebsgemeinschaft (Keine Überschreitung der 40 € - HAF 11)		2225	3225	24		400,00	400,00	0,00	400,00	400,00	0,00
Summe Mittelverw.	094	Gemeinschaftspflege					400,00	400,00	0,00	400,00	400,00	0,00
	09	Personalbetreuung					6.400,00	6.400,00	0,00	6.400,00	6.400,00	0,00
	0	Vertretungskörper und allgemeine Verwaltung					558.900,00	551.400,00	7.500,00	546.000,00	532.900,00	13.100,00
Saldo	094	Gemeinschaftspflege					-400,00	-400,00	0,00	-400,00	-400,00	0,00
	09	Personalbetreuung					-6.400,00	-6.400,00	0,00	-6.400,00	-6.400,00	0,00
	0	Vertretungskörper und allgemeine Verwaltung					-460.400,00	-471.000,00	10.600,00	-510.300,00	-503.500,00	-6.800,00

1. Nachtragsvoranschlag 2025

Gemeinde Nebelberg

NVA Ergebnis- und Finanzierungsvoranschlag Detailnachweis

					Ergebnisvoranschlag		Finanzierungsvoranschlag				
		MVAG	VC	QU	DK						
		EH	FH			VA 2025 inkl. NVA	VA 2025	1. NVA	VA 2025 inkl. NVA	VA 2025	1. NVA
1 Öffentliche Ordnung und Sicherheit											
13	Sonderpolizei										
131	Bau- und Feuerpolizei										
131000	Bau- und Feuerpolizei										
Mittelaufbringung (Erträge, Einzahlungen)											
2/131000+808000	Kostenersatz für Hausnummern	2116	3116	16		100,00	100,00	0,00	100,00	100,00	0,00
Summe Mittelaufbr.	131 Bau- und Feuerpolizei					100,00	100,00	0,00	100,00	100,00	0,00
131000	Bau- und Feuerpolizei										
Mittelverwendung (Aufwendungen, Auszahlungen)											
1/131000-413000	Handelswaren (Hausnummern)	2221	3221	23	HAF12	300,00	100,00	200,00	300,00	100,00	200,00
1/131000-728000	Entgelte f. sonst. Leist. (Feuerbeschau)	2225	3225	24		500,00	500,00	0,00	500,00	500,00	0,00
Summe Mittelverw.	131 Bau- und Feuerpolizei					800,00	600,00	200,00	800,00	600,00	200,00
Saldo	131 Bau- und Feuerpolizei					-700,00	-500,00	-200,00	-700,00	-500,00	-200,00
132	Gesundheitspolizei										
132000	Gesundheitspolizei										
Mittelaufbringung (Erträge, Einzahlungen)											
Summe Mittelaufbr.	132 Gesundheitspolizei					0,00	0,00	0,00	0,00	0,00	0,00
132000	Gesundheitspolizei										
Mittelverwendung (Aufwendungen, Auszahlungen)											
1/132000-728000	Entgelte f. Totenbeschau	2225	3225	24		700,00	300,00	400,00	700,00	300,00	400,00
Summe Mittelverw.	132 Gesundheitspolizei					700,00	300,00	400,00	700,00	300,00	400,00
Saldo	132 Gesundheitspolizei					-700,00	-300,00	-400,00	-700,00	-300,00	-400,00
133	Veterinärpolizei										
133000	Veterinärpolizei										
Mittelaufbringung (Erträge, Einzahlungen)											
2/133000+808000	Erlöse f.Hundemarken	2116	3116	16		0,00	0,00	0,00	0,00	0,00	0,00
Summe Mittelaufbr.	133 Veterinärpolizei					0,00	0,00	0,00	0,00	0,00	0,00
	13 Sonderpolizei					100,00	100,00	0,00	100,00	100,00	0,00

1. Nachtragsvoranschlag 2025

Gemeinde Nebelberg

NVA Ergebnis- und Finanzierungsvoranschlag Detailnachweis

			MVAG	VC	QU	DK	Ergebnisvoranschlag		Finanzierungsvoranschlag			
			EH	FH			VA 2025 inkl. NVA	VA 2025	1. NVA	VA 2025 inkl. NVA	VA 2025	1. NVA
133000	Veterinärpolizei											
Mittelverwendung (Aufwendungen, Auszahlungen)												
Summe Mittelverw.	133	Veterinärpolizei					0,00	0,00	0,00	0,00	0,00	0,00
	13	Sonderpolizei					1.500,00	900,00	600,00	1.500,00	900,00	600,00
Saldo	133	Veterinärpolizei					0,00	0,00	0,00	0,00	0,00	0,00
	13	Sonderpolizei					-1.400,00	-800,00	-600,00	-1.400,00	-800,00	-600,00
16	Feuerwehrwesen											
163	Freiwillige Feuerwehren											
163000	Freiwillige Feuerwehr											
Mittelaufbringung (Erträge, Einzahlungen)												
2/163000+808000	Veräußerung von Betriebsstoffen		2116	3116	16		100,00	100,00	0,00	100,00	100,00	0,00
2/163000+810000	Stromerlöse (Photovoltaik)		2114	3114	13		1.000,00	1.000,00	0,00	1.000,00	1.000,00	0,00
2/163000+810001	Leistungserlöse aus Einsätzen		2114	3114	13		1.000,00	500,00	500,00	1.000,00	500,00	500,00
2/163000+813000	Erträge aus der Auflösung von Investitionszuschüssen (Kapitaltransfers)		2127				56.800,00	56.000,00	800,00	0,00	0,00	0,00
2/163000+829000	Sonstige Einnahmen		2116	3116	18		700,00	0,00	700,00	700,00	0,00	700,00
2/163000+861900	Transfers von Ländern (LFK)		2121	3121	15		0,00	0,00	0,00	0,00	0,00	0,00
Summe Mittelaufbr.	163000	Freiwillige Feuerwehr					59.600,00	57.600,00	2.000,00	2.800,00	1.600,00	1.200,00

1. Nachtragsvoranschlag 2025

Gemeinde Nebelberg

NVA Ergebnis- und Finanzierungsvoranschlag Detailnachweis

		MVAG		VC	QU	DK	Ergebnisvoranschlag		Finanzierungsvoranschlag			
		EH	FH				VA 2025 inkl. NVA	VA 2025	1. NVA	VA 2025 inkl. NVA	VA 2025	1. NVA
163000	Freiwillige Feuerwehr											
Mittelverwendung (Aufwendungen, Auszahlungen)												
1/163000-042000	Amtsausstattung		3415	2	41		0,00	0,00	0,00	5.100,00	5.100,00	0,00
1/163000-400000	Geringwertige Wirtschaftsgüter	2221	3221	23			13.600,00	15.000,00	-1.400,00	13.600,00	15.000,00	-1.400,00
1/163000-452000	Treibstoffe	2221	3221	23			2.500,00	2.500,00	0,00	2.500,00	2.500,00	0,00
1/163000-453000	Schmier- und Schleifmittel	2221	3221	23			200,00	200,00	0,00	200,00	200,00	0,00
1/163000-459000	Sonstige Verbrauchsgüter	2221	3221	23			500,00	500,00	0,00	500,00	500,00	0,00
1/163000-600000	Strom (keine Berücksichtigung HAF Bereich 3)	2222	3222	24			1.100,00	1.100,00	0,00	1.100,00	1.100,00	0,00
1/163000-616000	Instandh.v.Maschinen u.masch. Anlagen	2224	3224	24			200,00	200,00	0,00	200,00	200,00	0,00
1/163000-617000	Instandhaltung von Fahrzeugen	2224	3224	24			3.000,00	2.500,00	500,00	3.000,00	2.500,00	500,00
1/163000-618000	Instandhaltung von sonst. Anlagen	2224	3224	24			800,00	800,00	0,00	800,00	800,00	0,00
1/163000-618001	Instandhaltung Atemschutzflaschenüberprüfung (keine Berücksichtigung HAF Bereich 3)	2224	3224				800,00	0,00	800,00	800,00	0,00	800,00
1/163000-631000	Telekommunikationsdienste	2222	3222	24			500,00	500,00	0,00	500,00	500,00	0,00
1/163000-670000	Versicherungen	2222	3222	24			2.000,00	3.200,00	-1.200,00	2.000,00	3.200,00	-1.200,00
1/163000-670001	Gebäuderversicherung (keine Berücksichtigung HAF Bereich 3)	2222	3222				1.300,00	0,00	1.300,00	1.300,00	0,00	1.300,00
1/163000-680000	Planmäßige Abschreibung	2226					25.300,00	21.700,00	3.600,00	0,00	0,00	0,00
1/163000-711000	Gebühren für die Benützung von Gemeindeeinrichtungen und Anlagen gemäß FAG	2225	3225	24			500,00	500,00	0,00	500,00	500,00	0,00
1/163000-728000	Entg. f. s. Leist. (ärztl. Untersuchung)	2225	3225	24			1.000,00	1.000,00	0,00	1.000,00	1.000,00	0,00
1/163000-729000	Sonst. Ausgaben (Aus- u. Fortbildung)	2225	3225	24			500,00	500,00	0,00	500,00	500,00	0,00
1/163000-729900	Rückz. inneres Darlehen von Kanal-RL (LGT) (keine Berücksichtigung HAF Bereich 3)	2225	3225	24			9.000,00	9.000,00	0,00	9.000,00	9.000,00	0,00
Summe Mittelverw.	163000	Freiwillige Feuerwehr					62.800,00	59.200,00	3.600,00	42.600,00	42.600,00	0,00
Saldo	163000	Freiwillige Feuerwehr					-3.200,00	-1.600,00	-1.600,00	-39.800,00	-41.000,00	1.200,00
163020	Feuerwehrhausbau											
Mittelaufbringung (Erträge, Einzahlungen)												
6/163020+829900	Gemeindeanteil FF-Hausbau LGT (von Abschn. 163)	2116	3116	1	18		9.000,00	9.000,00	0,00	9.000,00	9.000,00	0,00
Summe Mittelaufbr.	163020	Feuerwehrhausbau					9.000,00	9.000,00	0,00	9.000,00	9.000,00	0,00

1. Nachtragsvoranschlag 2025

Gemeinde Nebelberg

NVA Ergebnis- und Finanzierungsvoranschlag Detailnachweis

		MVAG	VC	QU	DK	Ergebnisvoranschlag		Finanzierungsvoranschlag	
		EH	FH			VA 2025 inkl. NVA	VA 2025	1. NVA	VA 2025 inkl. NVA
									VA 2025
									1. NVA
163020	Feuerwehrhausbau								
Mittelverwendung (Aufwendungen, Auszahlungen)									
5/163020-336000	Innere Anleihen/Darlehen (Verbindlichkeit)		3611	1		0,00	0,00	0,00	9.000,00
1/163020-680000	Planmäßige Abschreibung	2226				47.600,00	47.600,00	0,00	0,00
5/163020-794000	Zuweisung an zweckgebundene Haushaltsrücklagen (Kanal)	2401		1		0,00	0,00	0,00	0,00
Summe Mittelverw.	163020 Feuerwehrhausbau					47.600,00	47.600,00	0,00	9.000,00
Saldo	163020 Feuerwehrhausbau					-38.600,00	-38.600,00	0,00	0,00
163040	PV-Anlage FF-Zeughaus								
Mittelaufbringung (Erträge, Einzahlungen)									
6/163040+300000	KTZ vom Bund (KIG, Klima- u. Energiefonds)		3331	1 33		0,00	0,00	0,00	0,00
6/163040+301100	Kapitaltransfers von Ländern, Landesfonds und Landeskammern		3331	1 33		0,00	0,00	0,00	0,00
6/163040+309000	Kapitaltransfers von der Europäischen Union		3335	1 33		0,00	0,00	0,00	0,00
6/163040+829900	Gemeindeanteil PV-Anlage lfd. GT	2116	3116	1 18		0,00	0,00	0,00	0,00
Summe Mittelaufbr.	163040 PV-Anlage FF-Zeughaus					0,00	0,00	0,00	0,00
163040	PV-Anlage FF-Zeughaus								
Mittelverwendung (Aufwendungen, Auszahlungen)									
5/163040-010000	PV-Anlage		3413	1 40		0,00	0,00	0,00	0,00
1/163040-680000	Planmäßige Abschreibung	2226				1.900,00	1.900,00	0,00	0,00
Summe Mittelverw.	163040 PV-Anlage FF-Zeughaus					1.900,00	1.900,00	0,00	0,00
Saldo	163040 PV-Anlage FF-Zeughaus					-1.900,00	-1.900,00	0,00	0,00
163060	Atemschutzgeräte								
Mittelaufbringung (Erträge, Einzahlungen)									
6/163060+301000	Kapitaltransfers von Ländern (LFK)		3331	1		0,00	0,00	0,00	4.000,00
6/163060+303000	Kapitaltransfers von sonstigen Trägern des öffentlichen Rechts (FF-Nebelberg)		3331	1		0,00	0,00	0,00	0,00
6/163060+829900	Sonder-BZ 2024	2116	3116	1		13.300,00	0,00	13.300,00	13.300,00
Summe Mittelaufbr.	163060 Atemschutzgeräte					13.300,00	0,00	13.300,00	17.300,00
	163 Freiwillige Feuerwehren					81.900,00	66.600,00	15.300,00	29.100,00
	16 Feuerwehrwesen					81.900,00	66.600,00	15.300,00	29.100,00
									26.800,00
									2.300,00
									2.300,00

1. Nachtragsvoranschlag 2025

Gemeinde Nebelberg

NVA Ergebnis- und Finanzierungsvoranschlag Detailnachweis

		MVAG	VC	QU	DK	Ergebnisvoranschlag		Finanzierungsvoranschlag	
		EH	FH			VA 2025 inkl. NVA	VA 2025	1. NVA	VA 2025 inkl. NVA
								VA 2025	1. NVA
163060	Atemschutzgeräte								
Mittelverwendung (Aufwendungen, Auszahlungen)									
5/163060-042000	Amts-, Betriebs- und Geschäftsausstattung		3415	1		0,00	0,00	0,00	17.300,00
Summe Mittelverw.	163060					0,00	0,00	0,00	17.300,00
Saldo	163060					13.300,00	0,00	13.300,00	0,00
	163					112.300,00	108.700,00	3.600,00	68.900,00
	16					112.300,00	108.700,00	3.600,00	68.900,00
Saldo	163					-30.400,00	-42.100,00	11.700,00	-39.800,00
	16					-30.400,00	-42.100,00	11.700,00	-39.800,00
17	Katastrophendienst								
170	Allgemeine Angelegenheiten								
170000	Allgemeine Angelegenheiten								
Mittelaufbringung (Erträge, Einzahlungen)									
Summe Mittelaufbr.	170					0,00	0,00	0,00	0,00
	17					0,00	0,00	0,00	0,00
170000	Allgemeine Angelegenheiten								
Mittelverwendung (Aufwendungen, Auszahlungen)									
1/170000-752000	Katastrophenschutz		2231	3231	26	300,00	100,00	200,00	300,00
Summe Mittelverw.	170					300,00	100,00	200,00	300,00
	17					300,00	100,00	200,00	300,00
Saldo	170					-300,00	-100,00	-200,00	-300,00
	17					-300,00	-100,00	-200,00	-300,00
18	Landesverteidigung								
180	Zivilschutz								
180000	Zivilschutz								
Mittelaufbringung (Erträge, Einzahlungen)									
Summe Mittelaufbr.	180					0,00	0,00	0,00	0,00
	18					0,00	0,00	0,00	0,00
	1					82.000,00	66.700,00	15.300,00	29.200,00

1. Nachtragsvoranschlag 2025

Gemeinde Nebelberg

NVA Ergebnis- und Finanzierungsvoranschlag Detailnachweis

			MVAG	VC	QU	DK	Ergebnisvoranschlag		Finanzierungsvoranschlag			
			EH	FH			VA 2025 inkl. NVA	VA 2025	1. NVA	VA 2025 inkl. NVA	VA 2025	1. NVA
180000	Zivilschutz											
Mittelverwendung (Aufwendungen, Auszahlungen)												
1/180000-757000	Lfd.TZ.a.priv.Org. (Zivilschutzverband)	2234	3234	27			200,00	200,00	0,00	200,00	200,00	0,00
Summe Mittelverw.	180	Zivilschutz					200,00	200,00	0,00	200,00	200,00	0,00
	18	Landesverteidigung					200,00	200,00	0,00	200,00	200,00	0,00
	1	Öffentliche Ordnung und Sicherheit					114.300,00	109.900,00	4.400,00	70.900,00	69.000,00	1.900,00
Saldo	180	Zivilschutz					-200,00	-200,00	0,00	-200,00	-200,00	0,00
	18	Landesverteidigung					-200,00	-200,00	0,00	-200,00	-200,00	0,00
	1	Öffentliche Ordnung und Sicherheit					-32.300,00	-43.200,00	10.900,00	-41.700,00	-42.100,00	400,00

1. Nachtragsvoranschlag 2025

Gemeinde Nebelberg

NVA Ergebnis- und Finanzierungsvoranschlag Detailnachweis

					Ergebnisvoranschlag		Finanzierungsvoranschlag				
		MVAG	VC	QU	DK						
		EH	FH			VA 2025 inkl. NVA	VA 2025	1. NVA	VA 2025 inkl. NVA	VA 2025	1. NVA
2 Unterricht, Erziehung, Sport und Wissenschaft											
21	Allgemeinbildender Unterricht										
211	Volksschulen										
211000	Volksschule										
Mittelaufbringung (Erträge, Einzahlungen)											
2/211000+808000	Veräußerungen von Waren	2116	3116	16		0,00	0,00	0,00	0,00	0,00	0,00
2/211000+810000	Stromerlöse Photovoltaik	2114	3114	13		300,00	300,00	0,00	300,00	300,00	0,00
2/211000+811000	Einnahmen aus Vermietung (Wohnung)	2115	3115	14		0,00	0,00	0,00	0,00	0,00	0,00
2/211000+811100	Betriebskostenersätze (Wohnung)	2115	3115	14		0,00	0,00	0,00	0,00	0,00	0,00
2/211000+811200	Betriebskostenersätze von Vereinen oder Privaten	2115	3115	14		100,00	1.000,00	-900,00	100,00	1.000,00	-900,00
2/211000+813000	Erträge aus der Auflösung von Investitionszuschüssen (Kapitaltransfers)	2127				20.500,00	21.400,00	-900,00	0,00	0,00	0,00
2/211000+816700	Gastschulbeiträge	2114	3114	13		0,00	0,00	0,00	0,00	0,00	0,00
2/211000+861000	Transfers von Ländern, Landesfonds und Landeskammern	2121	3121	15		0,00	0,00	0,00	0,00	0,00	0,00
Summe Mittelaufbr.	211000 Volksschule					20.900,00	22.700,00	-1.800,00	400,00	1.300,00	-900,00

1. Nachtragsvoranschlag 2025

Gemeinde Nebelberg

NVA Ergebnis- und Finanzierungsvoranschlag Detailnachweis

		MVAG		VC	QU	DK	Ergebnisvoranschlag		Finanzierungsvoranschlag			
		EH	FH				VA 2025 inkl. NVA	VA 2025	1. NVA	VA 2025 inkl. NVA	VA 2025	1. NVA
211000	Volksschule											
Mittelverwendung (Aufwendungen, Auszahlungen)												
1/211000-006000	Soccer Platz		3412	2		HAF12	0,00	0,00	0,00	2.800,00	0,00	2.800,00
1/211000-010000	Gebäude und Bauten		3413	2 40		HAF12	0,00	0,00	0,00	0,00	0,00	0,00
1/211000-020000	Maschinen und maschinelle Anlagen		3414	2		HAF12	0,00	0,00	0,00	0,00	0,00	0,00
1/211000-042000	Amts-, Betriebs- u. Geschäftsausstattung		3415	2 41		HAF12	0,00	0,00	0,00	0,00	500,00	-500,00
1/211000-400000	Geringwertige Wirtschaftsg.d. Anlageverm.	2221	3221	23		HAF12	2.500,00	2.500,00	0,00	2.500,00	2.500,00	0,00
1/211000-451000	Brennstoffe	2221	3221	23			2.500,00	2.500,00	0,00	2.500,00	2.500,00	0,00
1/211000-452000	Treibstoffe	2221	3221	23		HAF12	100,00	100,00	0,00	100,00	100,00	0,00
1/211000-454000	Reinigungsmittel	2221	3221	23		HAF12	800,00	800,00	0,00	800,00	800,00	0,00
1/211000-456000	Schreib-, Zeichen-u.sonst.Büromittel	2221	3221	23		HAF12	400,00	400,00	0,00	400,00	400,00	0,00
1/211000-457000	Druckwerke	2221	3221	23		HAF12	400,00	400,00	0,00	400,00	400,00	0,00
1/211000-459000	Sonstige Verbrauchsgüter	2221	3221	23		HAF12	400,00	400,00	0,00	400,00	400,00	0,00
1/211000-511000	Geldbezüge der VB in handwerkli. Verw.	2211	3211	20			12.800,00	12.800,00	0,00	12.800,00	12.800,00	0,00
1/211000-580000	Dienstgeberbeitrag zum FLAF	2212	3212	20			600,00	600,00	0,00	600,00	600,00	0,00
1/211000-582000	Sonst.DB zur sozialen Sicherheit	2212	3212	20			3.000,00	3.000,00	0,00	3.000,00	3.000,00	0,00
1/211000-590000	Freiwillige Sozialleistungen (nur Barl.)	2212	3212	20			400,00	400,00	0,00	400,00	400,00	0,00
1/211000-600000	Strom	2222	3222	24			2.600,00	2.000,00	600,00	2.600,00	2.000,00	600,00
1/211000-614000	Instandhaltung von Gebäuden	2224	3224	24		HAF12	5.500,00	7.800,00	-2.300,00	5.500,00	7.800,00	-2.300,00
1/211000-618000	Instandhaltung von sonst. Anlagen	2224	3224	24		HAF12	800,00	800,00	0,00	800,00	800,00	0,00
1/211000-630000	Postdienste	2222	3222	24		HAF12	100,00	100,00	0,00	100,00	100,00	0,00
1/211000-631000	Telekommunikationsdienste	2222	3222	24		HAF12	1.000,00	1.000,00	0,00	1.000,00	1.000,00	0,00
1/211000-670000	Versicherungen	2222	3222	24			4.800,00	2.600,00	2.200,00	4.800,00	2.600,00	2.200,00
1/211000-680000	Planmäßige Abschreibung	2226					24.400,00	24.200,00	200,00	0,00	0,00	0,00
1/211000-700100	Betriebskosten	2223	3223	24			300,00	300,00	0,00	300,00	300,00	0,00
1/211000-700500	Mietzinse	2223	3223	24			2.000,00	2.000,00	0,00	2.000,00	2.000,00	0,00
1/211000-710000	Öffentliche Abgaben	2225	3225	24			100,00	100,00	0,00	100,00	100,00	0,00
1/211000-711000	Geb.f.d.Ben. v. Gemeinrichtungen (FAG)	2225	3225	24			900,00	900,00	0,00	900,00	900,00	0,00
1/211000-720099	Vergütung an Abschnitt 617	2225	3225	24		*	9.000,00	9.000,00	0,00	9.000,00	9.000,00	0,00
1/211000-720700	Kostenbeiträge (Gastschulbeitr.)	2225	3225	24			3.600,00	3.600,00	0,00	3.600,00	3.600,00	0,00
1/211000-728000	Entgelte f.sonst.Leistungen	2225	3225	24			2.800,00	2.500,00	300,00	2.800,00	2.500,00	300,00
1/211000-751000	Lfd.TZ. an Land (Unterrichtsfilmbeitrag)	2231	3231	26			300,00	300,00	0,00	300,00	300,00	0,00
Summe Mittelverw.	211000 Volksschule						82.100,00	81.100,00	1.000,00	60.500,00	57.400,00	3.100,00
Saldo	211000 Volksschule						-61.200,00	-58.400,00	-2.800,00	-60.100,00	-56.100,00	-4.000,00

1. Nachtragsvoranschlag 2025

Gemeinde Nebelberg

NVA Ergebnis- und Finanzierungsvoranschlag Detailnachweis

			MVAG	VC	QU	DK	Ergebnisvoranschlag		Finanzierungsvoranschlag			
			EH	FH			VA 2025 inkl. NVA	VA 2025	1. NVA	VA 2025 inkl. NVA	VA 2025	1. NVA
211300	Volksschule											
Mittelaufbringung (Erträge, Einzahlungen)												
Summe Mittelaufbr.	211300	Volksschule					0,00	0,00	0,00	0,00	0,00	0,00
211300	Volksschule											
Mittelverwendung (Aufwendungen, Auszahlungen)												
1/211300-680000	Planmäßige Abschreibung	2226					700,00	700,00	0,00	0,00	0,00	0,00
Summe Mittelverw.	211300	Volksschule					700,00	700,00	0,00	0,00	0,00	0,00
Saldo	211300	Volksschule					-700,00	-700,00	0,00	0,00	0,00	0,00
211400	Volksschulausstattung (Smartboard, Möblierung 3. Klasse)											
Mittelaufbringung (Erträge, Einzahlungen)												
6/211400+301000	Kapitaltransfers von Ländern, Landesfonds und Landeskammern	3331 1 33					0,00	0,00	0,00	0,00	0,00	0,00
2/211400+813000	Erträge aus der Auflösung von Investitionszuschüssen (Kapitaltransfers)	2127					2.000,00	1.000,00	1.000,00	0,00	0,00	0,00
Summe Mittelaufbr.	211400	Volksschulausstattung (Smartboard, Möblierung 3. Klasse)					2.000,00	1.000,00	1.000,00	0,00	0,00	0,00
	211	Volksschulen					22.900,00	23.700,00	-800,00	400,00	1.300,00	-900,00
211400	Volksschulausstattung (Smartboard, Möblierung 3. Klasse)											
Mittelverwendung (Aufwendungen, Auszahlungen)												
5/211400-042000	Amts-, Betriebs- und Geschäftsausstattung	3415 1 41					0,00	0,00	0,00	0,00	0,00	0,00
1/211400-680000	Planmäßige Abschreibung	2226					1.200,00	1.200,00	0,00	0,00	0,00	0,00
Summe Mittelverw.	211400	Volksschulausstattung (Smartboard, Möblierung 3. Klasse)					1.200,00	1.200,00	0,00	0,00	0,00	0,00
Saldo	211400	Volksschulausstattung (Smartboard, Möblierung 3. Klasse)					800,00	-200,00	1.000,00	0,00	0,00	0,00
	211	Volksschulen					84.000,00	83.000,00	1.000,00	60.500,00	57.400,00	3.100,00
Saldo	211	Volksschulen					-61.100,00	-59.300,00	-1.800,00	-60.100,00	-56.100,00	-4.000,00
212	Mittelschulen											
212000	Hauptschulen (Neue Mittelschulen)											
Mittelaufbringung (Erträge, Einzahlungen)												
Summe Mittelaufbr.	212	Mittelschulen					0,00	0,00	0,00	0,00	0,00	0,00

1. Nachtragsvoranschlag 2025

Gemeinde Nebelberg

NVA Ergebnis- und Finanzierungsvoranschlag Detailnachweis

						Ergebnisvoranschlag		Finanzierungsvoranschlag				
		EH	FH	VC	QU	DK	VA 2025 inkl. NVA	VA 2025	1. NVA	VA 2025 inkl. NVA	VA 2025	1. NVA
212000	Hauptschulen (Neue Mittelschulen)											
Mittelverwendung (Aufwendungen, Auszahlungen)												
1/212000-720700	Kostenbeiträge (Gastschulbeitr.)	2225	3225	24			59.700,00	50.000,00	9.700,00	59.700,00	50.000,00	9.700,00
1/212000-720701	Kostenbeitrag Hallenbad Ulrichsberg	2225	3225				200,00	0,00	200,00	200,00	0,00	200,00
Summe Mittelverw.	212	Mittelschulen					59.900,00	50.000,00	9.900,00	59.900,00	50.000,00	9.900,00
Saldo	212	Mittelschulen					-59.900,00	-50.000,00	-9.900,00	-59.900,00	-50.000,00	-9.900,00
214	Polytechnische Schulen											
214000	Polytechnische Schulen											
Mittelaufbringung (Erträge, Einzahlungen)												
Summe Mittelaufbr.	214	Polytechnische Schulen					0,00	0,00	0,00	0,00	0,00	0,00
	21	Allgemeinbildender Unterricht					22.900,00	23.700,00	-800,00	400,00	1.300,00	-900,00
214000	Polytechnische Schulen											
Mittelverwendung (Aufwendungen, Auszahlungen)												
1/214000-720000	Polytechn. Schule - Gastschulbeitrag	2225	3225	24			8.100,00	18.000,00	-9.900,00	8.100,00	18.000,00	-9.900,00
Summe Mittelverw.	214	Polytechnische Schulen					8.100,00	18.000,00	-9.900,00	8.100,00	18.000,00	-9.900,00
	21	Allgemeinbildender Unterricht					152.000,00	151.000,00	1.000,00	128.500,00	125.400,00	3.100,00
Saldo	214	Polytechnische Schulen					-8.100,00	-18.000,00	9.900,00	-8.100,00	-18.000,00	9.900,00
	21	Allgemeinbildender Unterricht					-129.100,00	-127.300,00	-1.800,00	-128.100,00	-124.100,00	-4.000,00
22	Berufsbildender Unterricht; Anstalten der Bildung für Lehrerinnen und Lehrer sowie Erzieherinnen und Erzieher											
220	Berufsbildende Pflichtschulen											
220000	Berufsbildende Pflichtschulen											
Mittelaufbringung (Erträge, Einzahlungen)												
Summe Mittelaufbr.	220	Berufsbildende Pflichtschulen					0,00	0,00	0,00	0,00	0,00	0,00
	22	Berufsbildender Unterricht; Anstalten der Bildung für I					0,00	0,00	0,00	0,00	0,00	0,00
220000	Berufsbildende Pflichtschulen											
Mittelverwendung (Aufwendungen, Auszahlungen)												
1/220000-720000	Berufsschulen; Schulerhaltsbeitrag	2225	3225	24			6.500,00	7.900,00	-1.400,00	6.500,00	7.900,00	-1.400,00
1/220000-720100	Kostenbeiträge (Bau- u. Einrichtungsaufwand)	2225	3225	24			2.400,00	2.300,00	100,00	2.400,00	2.300,00	100,00
Summe Mittelverw.	220	Berufsbildende Pflichtschulen					8.900,00	10.200,00	-1.300,00	8.900,00	10.200,00	-1.300,00
	22	Berufsbildender Unterricht; Anstalten der Bildung für I					8.900,00	10.200,00	-1.300,00	8.900,00	10.200,00	-1.300,00
Saldo	220	Berufsbildende Pflichtschulen					-8.900,00	-10.200,00	1.300,00	-8.900,00	-10.200,00	1.300,00
	22	Berufsbildender Unterricht; Anstalten der Bildung für I					-8.900,00	-10.200,00	1.300,00	-8.900,00	-10.200,00	1.300,00

1. Nachtragsvoranschlag 2025

Gemeinde Nebelberg

NVA Ergebnis- und Finanzierungsvoranschlag Detailnachweis

		MVAG	VC	QU	DK	Ergebnisvoranschlag		Finanzierungsvoranschlag	
		EH	FH			VA 2025 inkl. NVA	VA 2025	1. NVA	VA 2025 inkl. NVA
									VA 2025
									1. NVA
23	Förderung des Unterrichts								
239	Sonstige Einrichtungen und Maßnahmen								
239000	Sonstige Einrichtungen und Maßnahmen								
Mittelaufbringung (Erträge, Einzahlungen)									
Summe Mittelaufbr.	239	Sonstige Einrichtungen und Maßnahmen				0,00	0,00	0,00	0,00
	23	Förderung des Unterrichts				0,00	0,00	0,00	0,00
239000	Sonstige Einrichtungen und Maßnahmen								
Mittelverwendung (Aufwendungen, Auszahlungen)									
1/239000-768000	Zuwendungen ohne Gegenl.a. Personen	2234	3234	27		100,00	100,00	0,00	100,00
Summe Mittelverw.	239	Sonstige Einrichtungen und Maßnahmen				100,00	100,00	0,00	100,00
	23	Förderung des Unterrichts				100,00	100,00	0,00	100,00
Saldo	239	Sonstige Einrichtungen und Maßnahmen				-100,00	-100,00	0,00	-100,00
	23	Förderung des Unterrichts				-100,00	-100,00	0,00	-100,00
24	Vorschulische Erziehung								
240	Kindergärten								
240000	Kindergärten								
Mittelaufbringung (Erträge, Einzahlungen)									
2/240000+861001	Zukunftsfonds	2121	3121	15		18.200,00	18.200,00	0,00	18.200,00
Summe Mittelaufbr.	240000	Kindergärten				18.200,00	18.200,00	0,00	18.200,00
240000	Kindergärten								
Mittelverwendung (Aufwendungen, Auszahlungen)									
1/240000-720700	Gastkindergartenbeitrag	2225	3225	24		83.000,00	83.000,00	0,00	83.000,00
Summe Mittelverw.	240000	Kindergärten				83.000,00	83.000,00	0,00	83.000,00
Saldo	240000	Kindergärten				-64.800,00	-64.800,00	0,00	-64.800,00
240700	Kindergartentransport/Busbegleitung								
Mittelaufbringung (Erträge, Einzahlungen)									
2/240700+810100	Transportkostenrs. f. KG-Begleitperson	2114	3114	13		6.500,00	6.800,00	-300,00	6.500,00
2/240700+816000	Kostenersätze für sonstige Leistungen	2114	3114	13		11.000,00	11.000,00	0,00	11.000,00
2/240700+861300	Lfd.TZ vom Land (KG-Transport)	2121	3121	15		22.000,00	25.000,00	-3.000,00	22.000,00
Summe Mittelaufbr.	240700	Kindergartentransport/Busbegleitung				39.500,00	42.800,00	-3.300,00	39.500,00
	240	Kindergärten				57.700,00	61.000,00	-3.300,00	57.700,00
	24	Vorschulische Erziehung				57.700,00	61.000,00	-3.300,00	57.700,00

1. Nachtragsvoranschlag 2025

Gemeinde Nebelberg

NVA Ergebnis- und Finanzierungsvoranschlag Detailnachweis

MVAG					Ergebnisvoranschlag			Finanzierungsvoranschlag			
		EH	FH	VC QU	DK	VA 2025 inkl. NVA	VA 2025	1. NVA	VA 2025 inkl. NVA	VA 2025	1. NVA
240700	Kindergartentransport/Busbegleitung										
Mittelverwendung (Aufwendungen, Auszahlungen)											
1/240700-511000	Geldbezüge der Vertragsbediensteten in handwerklicher Verwendung	2211	3211	20		14.800,00	14.800,00	0,00	14.800,00	14.800,00	0,00
1/240700-580000	Dienstgeberbeiträge zum Ausgleichsfonds für Familienbeihilfen	2212	3212	20		900,00	900,00	0,00	900,00	900,00	0,00
1/240700-582000	Sonstige Dienstgeberbeiträge zur sozialen Sicherheit	2212	3212	20		3.500,00	3.500,00	0,00	3.500,00	3.500,00	0,00
1/240700-590000	Freiwillige Sozialleistungen	2212	3212			100,00	100,00	0,00	100,00	100,00	0,00
1/240700-621000	Transportkosten	2222	3222	24		53.000,00	48.000,00	5.000,00	53.000,00	48.000,00	5.000,00
1/240700-728000	Entgelte für sonstige Leistungen	2225	3225	24		500,00	0,00	500,00	500,00	0,00	500,00
Summe Mittelverw.	240700 Kindergartentransport/Busbegleitung					72.800,00	67.300,00	5.500,00	72.800,00	67.300,00	5.500,00
Saldo	240700 Kindergartentransport/Busbegleitung					-33.300,00	-24.500,00	-8.800,00	-33.300,00	-24.500,00	-8.800,00
	240 Kindergärten					155.800,00	150.300,00	5.500,00	155.800,00	150.300,00	5.500,00
	24 Vorschulische Erziehung					155.800,00	150.300,00	5.500,00	155.800,00	150.300,00	5.500,00
Saldo	240 Kindergärten					-98.100,00	-89.300,00	-8.800,00	-98.100,00	-89.300,00	-8.800,00
	24 Vorschulische Erziehung					-98.100,00	-89.300,00	-8.800,00	-98.100,00	-89.300,00	-8.800,00
25	Außerschulische Jugenderziehung										
259	Sonstige Einrichtungen und Maßnahmen										
259000	Sonstige Einrichtungen und Maßnahmen										
Mittelaufbringung (Erträge, Einzahlungen)											
Summe Mittelaufbr.	259 Sonstige Einrichtungen und Maßnahmen					0,00	0,00	0,00	0,00	0,00	0,00
	25 Außerschulische Jugenderziehung					0,00	0,00	0,00	0,00	0,00	0,00
259000	Sonstige Einrichtungen und Maßnahmen										
Mittelverwendung (Aufwendungen, Auszahlungen)											
1/259000-729000	Sonstige Aufwendungen	2225	3225	24		200,00	200,00	0,00	200,00	200,00	0,00
Summe Mittelverw.	259 Sonstige Einrichtungen und Maßnahmen					200,00	200,00	0,00	200,00	200,00	0,00
	25 Außerschulische Jugenderziehung					200,00	200,00	0,00	200,00	200,00	0,00
Saldo	259 Sonstige Einrichtungen und Maßnahmen					-200,00	-200,00	0,00	-200,00	-200,00	0,00
	25 Außerschulische Jugenderziehung					-200,00	-200,00	0,00	-200,00	-200,00	0,00

1. Nachtragsvoranschlag 2025

Gemeinde Nebelberg

NVA Ergebnis- und Finanzierungsvoranschlag Detailnachweis

		MVAG	VC	QU	DK	Ergebnisvoranschlag		Finanzierungsvoranschlag	
		EH	FH			VA 2025 inkl. NVA	VA 2025	1. NVA	VA 2025 inkl. NVA
								VA 2025	1. NVA
26	Sport und außerschulische Leibeserziehung								
262	Sportplätze								
262000	Sportplätze								
Mittelaufbringung (Erträge, Einzahlungen)									
2/262000+813000	Erträge aus der Auflösung von Investitionszuschüssen (Kapitaltransfers)	2127				17.500,00	17.500,00	0,00	0,00
Summe Mittelaufbr.	262000 Sportplätze					17.500,00	17.500,00	0,00	0,00
262000	Sportplätze								
Mittelverwendung (Aufwendungen, Auszahlungen)									
1/262000-670000	Versicherungen	2222	3222	24		1.900,00	800,00	1.100,00	1.900,00
1/262000-680000	Planmäßige Abschreibung	2226				26.800,00	26.500,00	300,00	0,00
1/262000-757000	Lfd. Transferz. an priv. Inst. (Sportverein)	2234	3234	27		3.300,00	4.200,00	-900,00	3.300,00
Summe Mittelverw.	262000 Sportplätze					32.000,00	31.500,00	500,00	5.200,00
Saldo	262000 Sportplätze					-14.500,00	-14.000,00	-500,00	-5.200,00
262021	Kabinensanierung								
Mittelaufbringung (Erträge, Einzahlungen)									
6/262021+300001	KPC - Förderung		3331	1		0,00	0,00	0,00	38.700,00
6/262021+301100	KTZ vom Land (BZ)		3331	1 33		0,00	0,00	0,00	50.000,00
6/262021+301900	KTZ vom Land (Landessportbüro)		3331	1 33		0,00	0,00	0,00	192.300,00
6/262021+307000	KTZ von Union Nebelberg		3334	1 34		0,00	0,00	0,00	130.300,00
6/262021+829901	Härteausgleichsmittel Verteilvorgang II	2116	3116	1		41.300,00	55.500,00	-14.200,00	41.300,00
6/262021+829902	Sonder-BZ 2023	2116	3116	1		0,00	0,00	0,00	0,00
6/262021+829903	Entnahmen von Abwasserrücklage (LGT)	2116	3116	1		0,00	0,00	0,00	0,00
6/262021+829904	Sonder-BZ 2024	2116	3116	1		0,00	0,00	0,00	0,00
6/262021+829905	Sonder-BZ 2025	2116	3116	1		60.000,00	0,00	60.000,00	60.000,00
Summe Mittelaufbr.	262021 Kabinensanierung					101.300,00	55.500,00	45.800,00	512.600,00
262021	Kabinensanierung								
Mittelverwendung (Aufwendungen, Auszahlungen)									
5/262021-042000	Amts-, Betriebs- und Geschäftsausstattung		3415	1		0,00	0,00	0,00	50.000,00
5/262021-061000	Gebäude und Bauten		3413	1 40		0,00	0,00	0,00	420.400,00
Summe Mittelverw.	262021 Kabinensanierung					0,00	0,00	0,00	470.400,00
Saldo	262021 Kabinensanierung					101.300,00	55.500,00	45.800,00	42.200,00

1. Nachtragsvoranschlag 2025

Gemeinde Nebelberg

NVA Ergebnis- und Finanzierungsvoranschlag Detailnachweis

		MVAG	VC	QU	DK	Ergebnisvoranschlag		Finanzierungsvoranschlag	
		EH	FH			VA 2025 inkl. NVA	VA 2025	1. NVA	VA 2025 inkl. NVA
									VA 2025
									1. NVA
262030	Flutlichtanlage								
Mittelaufbringung (Erträge, Einzahlungen)									
6/262030+300000	KTZ. vom Bund (Zweckzuschuss - KIG 2023)	3331	1	33		0,00	0,00	0,00	0,00
6/262030+300001	KPC - Förderung	3331	1			0,00	0,00	0,00	6.200,00
6/262030+300742	KIG 2023	3331	1	33		0,00	0,00	0,00	15.600,00
6/262030+301100	KTZ vom Land (BZ-Sonderzuschuss)	3331	1	33		0,00	0,00	0,00	0,00
6/262030+307000	KTZ von Union Nebelberg	3334	1	34		0,00	0,00	0,00	34.400,00
Summe Mittelaufbr.	262030 Flutlichtanlage					0,00	0,00	0,00	56.200,00
262030	Flutlichtanlage								
Mittelverwendung (Aufwendungen, Auszahlungen)									
5/262030-050000	Sonderanlagen	3412	1	40		0,00	0,00	0,00	89.900,00
Summe Mittelverw.	262030 Flutlichtanlage					0,00	0,00	0,00	89.900,00
Saldo	262030 Flutlichtanlage					0,00	0,00	0,00	-33.700,00
262040	Wärmepumpe								
Mittelaufbringung (Erträge, Einzahlungen)									
6/262040+300742	KIG 2023	3331	1			0,00	0,00	0,00	-15.600,00
6/262040+307000	KTZ von Union Nebelberg	3334	1			0,00	0,00	0,00	15.600,00
Summe Mittelaufbr.	262040 Wärmepumpe					0,00	0,00	0,00	-15.600,00
	262 Sportplätze					118.800,00	73.000,00	45.800,00	553.200,00
262040	Wärmepumpe								
Mittelverwendung (Aufwendungen, Auszahlungen)									
5/262040-042000	Amts-, Betriebs- und Geschäftsausstattung	3415	1			0,00	0,00	0,00	31.200,00
Summe Mittelverw.	262040 Wärmepumpe					0,00	0,00	0,00	31.200,00
Saldo	262040 Wärmepumpe					0,00	0,00	0,00	-15.600,00
	262 Sportplätze					32.000,00	31.500,00	500,00	565.500,00
Saldo	262 Sportplätze					86.800,00	41.500,00	45.300,00	-12.300,00
265	Tennisplätze und -hallen								
265000	Tennisplätze u. -hallen								
Mittelaufbringung (Erträge, Einzahlungen)									
2/265000+813000	Erträge aus der Auflösung von Investitionszuschüssen (Kapitaltransfers)	2127				300,00	300,00	0,00	0,00
Summe Mittelaufbr.	265 Tennisplätze und -hallen					300,00	300,00	0,00	0,00

1. Nachtragsvoranschlag 2025

Gemeinde Nebelberg

NVA Ergebnis- und Finanzierungsvoranschlag Detailnachweis

					Ergebnisvoranschlag		Finanzierungsvoranschlag				
		MVAG	VC	QU	DK						
		EH	FH			VA 2025 inkl. NVA	VA 2025	1. NVA	VA 2025 inkl. NVA	VA 2025	1. NVA
265000	Tennisplätze u. -hallen										
Mittelverwendung (Aufwendungen, Auszahlungen)											
1/265000-680000	Planmäßige Abschreibung		2226			300,00	300,00	0,00	0,00	0,00	0,00
Summe Mittelverw.	265	Tennisplätze und -hallen				300,00	300,00	0,00	0,00	0,00	0,00
Saldo	265	Tennisplätze und -hallen				0,00	0,00	0,00	0,00	0,00	0,00
269	Sonstige Einrichtungen und Maßnahmen										
269000	Sonstige Einrichtungen und Maßnahmen										
Mittelaufbringung (Erträge, Einzahlungen)											
Summe Mittelaufbr.	269	Sonstige Einrichtungen und Maßnahmen				0,00	0,00	0,00	0,00	0,00	0,00
	26	Sport und außerschulische Leibeserziehung				119.100,00	73.300,00	45.800,00	553.200,00	593.400,00	-40.200,00
269000	Sonstige Einrichtungen und Maßnahmen										
Mittelverwendung (Aufwendungen, Auszahlungen)											
1/269000-729000	Sonstige Ausgaben (Bezirkssportbeitrag)		2225	3225	24	100,00	100,00	0,00	100,00	100,00	0,00
Summe Mittelverw.	269	Sonstige Einrichtungen und Maßnahmen				100,00	100,00	0,00	100,00	100,00	0,00
	26	Sport und außerschulische Leibeserziehung				32.400,00	31.900,00	500,00	565.600,00	605.600,00	-40.000,00
Saldo	269	Sonstige Einrichtungen und Maßnahmen				-100,00	-100,00	0,00	-100,00	-100,00	0,00
	26	Sport und außerschulische Leibeserziehung				86.700,00	41.400,00	45.300,00	-12.400,00	-12.200,00	-200,00
28	Forschung und Wissenschaft										
282	Studienbeihilfen										
282000	Studienbeihilfen										
Mittelaufbringung (Erträge, Einzahlungen)											
Summe Mittelaufbr.	282	Studienbeihilfen				0,00	0,00	0,00	0,00	0,00	0,00
	28	Forschung und Wissenschaft				0,00	0,00	0,00	0,00	0,00	0,00
	2	Unterricht, Erziehung, Sport und Wissenschaft				199.700,00	158.000,00	41.700,00	611.300,00	655.700,00	-44.400,00
282000	Studienbeihilfen										
Mittelverwendung (Aufwendungen, Auszahlungen)											
1/282000-768000	Sonstige Lfd. TZ (Studentenförderung)		2234	3234	27	0,00	0,00	0,00	0,00	0,00	0,00
Summe Mittelverw.	282	Studienbeihilfen				0,00	0,00	0,00	0,00	0,00	0,00
	28	Forschung und Wissenschaft				0,00	0,00	0,00	0,00	0,00	0,00
	2	Unterricht, Erziehung, Sport und Wissenschaft				349.400,00	343.700,00	5.700,00	859.100,00	891.800,00	-32.700,00
Saldo	282	Studienbeihilfen				0,00	0,00	0,00	0,00	0,00	0,00
	28	Forschung und Wissenschaft				0,00	0,00	0,00	0,00	0,00	0,00
	2	Unterricht, Erziehung, Sport und Wissenschaft				-149.700,00	-185.700,00	36.000,00	-247.800,00	-236.100,00	-11.700,00

1. Nachtragsvoranschlag 2025

Gemeinde Nebelberg

NVA Ergebnis- und Finanzierungsvoranschlag Detailnachweis

						Ergebnisvoranschlag		Finanzierungsvoranschlag			
						VA 2025 inkl. NVA	VA 2025	1. NVA	VA 2025 inkl. NVA	VA 2025	1. NVA
3 Kunst, Kultur und Kultus											
32	Musik und darstellende Kunst										
320	Ausbildung in Musik und darstellender Kunst										
320000	Ausbildung in Musik u. darst. Kunst										
Mittelaufbringung (Erträge, Einzahlungen)											
Summe Mittelaufbr.	320	Ausbildung in Musik und darstellender Kunst				0,00	0,00	0,00	0,00	0,00	0,00
320000	Ausbildung in Musik u. darst. Kunst										
Mittelverwendung (Aufwendungen, Auszahlungen)											
1/320000-720000	Kostenb. f. Leist. (Musikschulen)	2225	3225	24		1.600,00	1.600,00	0,00	1.600,00	1.600,00	0,00
Summe Mittelverw.	320	Ausbildung in Musik und darstellender Kunst				1.600,00	1.600,00	0,00	1.600,00	1.600,00	0,00
Saldo	320	Ausbildung in Musik und darstellender Kunst				-1.600,00	-1.600,00	0,00	-1.600,00	-1.600,00	0,00
322	Maßnahmen zur Förderung der Musikpflege										
322000	Maßnahmen zur Förderung der Musikpflege										
Mittelaufbringung (Erträge, Einzahlungen)											
Summe Mittelaufbr.	322	Maßnahmen zur Förderung der Musikpflege				0,00	0,00	0,00	0,00	0,00	0,00
	32	Musik und darstellende Kunst				0,00	0,00	0,00	0,00	0,00	0,00
322000	Maßnahmen zur Förderung der Musikpflege										
Mittelverwendung (Aufwendungen, Auszahlungen)											
1/322000-757000	Förderung der Musikpflege	2234	3234	27		400,00	400,00	0,00	400,00	400,00	0,00
Summe Mittelverw.	322	Maßnahmen zur Förderung der Musikpflege				400,00	400,00	0,00	400,00	400,00	0,00
	32	Musik und darstellende Kunst				2.000,00	2.000,00	0,00	2.000,00	2.000,00	0,00
Saldo	322	Maßnahmen zur Förderung der Musikpflege				-400,00	-400,00	0,00	-400,00	-400,00	0,00
	32	Musik und darstellende Kunst				-2.000,00	-2.000,00	0,00	-2.000,00	-2.000,00	0,00
36	Heimatspflege										
361	Nichtwissenschaftliche Archive										
361000	Nichtwissenschaftliche Archive										
Mittelaufbringung (Erträge, Einzahlungen)											
Summe Mittelaufbr.	361	Nichtwissenschaftliche Archive				0,00	0,00	0,00	0,00	0,00	0,00

1. Nachtragsvoranschlag 2025

Gemeinde Nebelberg

NVA Ergebnis- und Finanzierungsvoranschlag Detailnachweis

		MVAG	VC	QU	DK	Ergebnisvoranschlag		Finanzierungsvoranschlag			
		EH	FH			VA 2025 inkl. NVA	VA 2025	1. NVA	VA 2025 inkl. NVA	VA 2025	1. NVA
361000	Nichtwissenschaftliche Archive										
Mittelverwendung (Aufwendungen, Auszahlungen)											
1/361000-400000	Geringwertige Wirtschaftsgüter	2221	3221	23	HAF12	100,00	100,00	0,00	100,00	100,00	0,00
1/361000-457000	Druckwerke	2221	3221	23	HAF12	100,00	100,00	0,00	100,00	100,00	0,00
1/361000-757000	Lfd. TZ an priv. Org. ohne Erwerbszw.	2234	3234	27		500,00	500,00	0,00	500,00	500,00	0,00
Summe Mittelverw.	361 Nichtwissenschaftliche Archive					700,00	700,00	0,00	700,00	700,00	0,00
Saldo	361 Nichtwissenschaftliche Archive					-700,00	-700,00	0,00	-700,00	-700,00	0,00
363	Altstadterhaltung und Ortsbildpflege										
363000	Altstadterhaltung und Ortsbildpflege										
Mittelaufbringung (Erträge, Einzahlungen)											
Summe Mittelaufbr.	363 Altstadterhaltung und Ortsbildpflege					0,00	0,00	0,00	0,00	0,00	0,00
363000	Altstadterhaltung und Ortsbildpflege										
Mittelverwendung (Aufwendungen, Auszahlungen)											
1/363000-459000	Sonstige Verbrauchsgüter	2221	3221	23	HAF12	100,00	100,00	0,00	100,00	100,00	0,00
1/363000-728000	Entgelte f.sonst.Leistungen	2225	3225	24		100,00	100,00	0,00	100,00	100,00	0,00
Summe Mittelverw.	363 Altstadterhaltung und Ortsbildpflege					200,00	200,00	0,00	200,00	200,00	0,00
Saldo	363 Altstadterhaltung und Ortsbildpflege					-200,00	-200,00	0,00	-200,00	-200,00	0,00
369	Sonstige Einrichtungen und Maßnahmen										
369000	Sonstige Einrichtungen und Maßnahmen										
Mittelaufbringung (Erträge, Einzahlungen)											
Summe Mittelaufbr.	369 Sonstige Einrichtungen und Maßnahmen					0,00	0,00	0,00	0,00	0,00	0,00
	36 Heimatpflege					0,00	0,00	0,00	0,00	0,00	0,00
	3 Kunst, Kultur und Kultus					0,00	0,00	0,00	0,00	0,00	0,00
369000	Sonstige Einrichtungen und Maßnahmen										
Mittelverwendung (Aufwendungen, Auszahlungen)											
1/369000-757000	Kulturförderungsbeitrag	2234	3234	27		100,00	100,00	0,00	100,00	100,00	0,00
Summe Mittelverw.	369 Sonstige Einrichtungen und Maßnahmen					100,00	100,00	0,00	100,00	100,00	0,00
	36 Heimatpflege					1.000,00	1.000,00	0,00	1.000,00	1.000,00	0,00
	3 Kunst, Kultur und Kultus					3.000,00	3.000,00	0,00	3.000,00	3.000,00	0,00
Saldo	369 Sonstige Einrichtungen und Maßnahmen					-100,00	-100,00	0,00	-100,00	-100,00	0,00
	36 Heimatpflege					-1.000,00	-1.000,00	0,00	-1.000,00	-1.000,00	0,00
	3 Kunst, Kultur und Kultus					-3.000,00	-3.000,00	0,00	-3.000,00	-3.000,00	0,00

1. Nachtragsvoranschlag 2025

Gemeinde Nebelberg

NVA Ergebnis- und Finanzierungsvoranschlag Detailnachweis

						Ergebnisvoranschlag		Finanzierungsvoranschlag			
						VA 2025 inkl. NVA	VA 2025	1. NVA	VA 2025 inkl. NVA	VA 2025	1. NVA
4 Soziale Wohlfahrt und Wohnbauförderung											
41	Allgemeine öffentliche Wohlfahrt										
419	Sonstige Einrichtungen und Maßnahmen										
419000	Sonstige Einrichtungen und Maßnahmen										
Mittelaufbringung (Erträge, Einzahlungen)											
Summe Mittelaufbr.	419	Sonstige Einrichtungen und Maßnahmen				0,00	0,00	0,00	0,00	0,00	0,00
	41	Allgemeine öffentliche Wohlfahrt				0,00	0,00	0,00	0,00	0,00	0,00
419000	Sonstige Einrichtungen und Maßnahmen										
Mittelverwendung (Aufwendungen, Auszahlungen)											
1/419000-729000	Sonstige Ausgaben (Altentag)	2225	3225	24		2.300,00	2.300,00	0,00	2.300,00	2.300,00	0,00
1/419000-752000	Laufende Transferzahlungen a.d.SHV	2231	3231	26		244.100,00	244.100,00	0,00	244.100,00	244.100,00	0,00
Summe Mittelverw.	419	Sonstige Einrichtungen und Maßnahmen				246.400,00	246.400,00	0,00	246.400,00	246.400,00	0,00
	41	Allgemeine öffentliche Wohlfahrt				246.400,00	246.400,00	0,00	246.400,00	246.400,00	0,00
Saldo	419	Sonstige Einrichtungen und Maßnahmen				-246.400,00	-246.400,00	0,00	-246.400,00	-246.400,00	0,00
	41	Allgemeine öffentliche Wohlfahrt				-246.400,00	-246.400,00	0,00	-246.400,00	-246.400,00	0,00
42	Freie Wohlfahrt										
429	Sonstige Einrichtungen und Maßnahmen										
429000	Sonstige Einrichtungen und Maßnahmen										
Mittelaufbringung (Erträge, Einzahlungen)											
Summe Mittelaufbr.	429	Sonstige Einrichtungen und Maßnahmen				0,00	0,00	0,00	0,00	0,00	0,00
	42	Freie Wohlfahrt				0,00	0,00	0,00	0,00	0,00	0,00
429000	Sonstige Einrichtungen und Maßnahmen										
Mittelverwendung (Aufwendungen, Auszahlungen)											
1/429000-757000	Lfd.TZ. an private Organisationen	2234	3234	27		400,00	400,00	0,00	400,00	400,00	0,00
Summe Mittelverw.	429	Sonstige Einrichtungen und Maßnahmen				400,00	400,00	0,00	400,00	400,00	0,00
	42	Freie Wohlfahrt				400,00	400,00	0,00	400,00	400,00	0,00
Saldo	429	Sonstige Einrichtungen und Maßnahmen				-400,00	-400,00	0,00	-400,00	-400,00	0,00
	42	Freie Wohlfahrt				-400,00	-400,00	0,00	-400,00	-400,00	0,00
43	Jugendwohlfahrt										
439	Sonstige Einrichtungen und Maßnahmen										
439000	Sonstige Einrichtungen und Maßnahmen										
Mittelaufbringung (Erträge, Einzahlungen)											
Summe Mittelaufbr.	439	Sonstige Einrichtungen und Maßnahmen				0,00	0,00	0,00	0,00	0,00	0,00
	43	Jugendwohlfahrt				0,00	0,00	0,00	0,00	0,00	0,00

1. Nachtragsvoranschlag 2025

Gemeinde Nebelberg

NVA Ergebnis- und Finanzierungsvoranschlag Detailnachweis

						Ergebnisvoranschlag		Finanzierungsvoranschlag			
		MVAG	VC	QU	DK						
		EH	FH			VA 2025 inkl. NVA	VA 2025	1. NVA	VA 2025 inkl. NVA	VA 2025	1. NVA
439000	Sonstige Einrichtungen und Maßnahmen										
Mittelverwendung (Aufwendungen, Auszahlungen)											
1/439000-757000	Lfd. TZ an priv. Org. ohne Erwerbszw.	2234	3234	27		2.000,00	4.000,00	-2.000,00	2.000,00	4.000,00	-2.000,00
1/439000-768000	Geburtenbeihilfen- Schuleintrittsförd.	2234	3234	27		1.000,00	1.000,00	0,00	1.000,00	1.000,00	0,00
Summe Mittelverw.	439	Sonstige Einrichtungen und Maßnahmen				3.000,00	5.000,00	-2.000,00	3.000,00	5.000,00	-2.000,00
	43	Jugendwohlfahrt				3.000,00	5.000,00	-2.000,00	3.000,00	5.000,00	-2.000,00
Saldo	439	Sonstige Einrichtungen und Maßnahmen				-3.000,00	-5.000,00	2.000,00	-3.000,00	-5.000,00	2.000,00
	43	Jugendwohlfahrt				-3.000,00	-5.000,00	2.000,00	-3.000,00	-5.000,00	2.000,00
48	Wohnbauförderung										
489	Sonstige Maßnahmen										
489000	Sonstige Maßnahmen										
Mittelaufbringung (Erträge, Einzahlungen)											
Summe Mittelaufbr.	489	Sonstige Maßnahmen				0,00	0,00	0,00	0,00	0,00	0,00
	48	Wohnbauförderung				0,00	0,00	0,00	0,00	0,00	0,00
	4	Soziale Wohlfahrt und Wohnbauförderung				0,00	0,00	0,00	0,00	0,00	0,00
489000	Sonstige Maßnahmen										
Mittelverwendung (Aufwendungen, Auszahlungen)											
1/489000-768000	Förderung von Hauszufahrten	2234	3234	27		900,00	900,00	0,00	900,00	900,00	0,00
Summe Mittelverw.	489	Sonstige Maßnahmen				900,00	900,00	0,00	900,00	900,00	0,00
	48	Wohnbauförderung				900,00	900,00	0,00	900,00	900,00	0,00
	4	Soziale Wohlfahrt und Wohnbauförderung				250.700,00	252.700,00	-2.000,00	250.700,00	252.700,00	-2.000,00
Saldo	489	Sonstige Maßnahmen				-900,00	-900,00	0,00	-900,00	-900,00	0,00
	48	Wohnbauförderung				-900,00	-900,00	0,00	-900,00	-900,00	0,00
	4	Soziale Wohlfahrt und Wohnbauförderung				-250.700,00	-252.700,00	2.000,00	-250.700,00	-252.700,00	2.000,00

1. Nachtragsvoranschlag 2025

Gemeinde Nebelberg

NVA Ergebnis- und Finanzierungsvoranschlag Detailnachweis

						Ergebnisvoranschlag		Finanzierungsvoranschlag			
						VA 2025 inkl. NVA	VA 2025	1. NVA	VA 2025 inkl. NVA	VA 2025	1. NVA
5 Gesundheit											
51	Gesundheitsdienst										
510	Medizinische Bereichsversorgung										
510000	Medizinische Bereichsversorgung										
Mittelaufbringung (Erträge, Einzahlungen)											
Summe Mittelaufbr.	510	Medizinische Bereichsversorgung				0,00	0,00	0,00	0,00	0,00	0,00
510000	Medizinische Bereichsversorgung										
Mittelverwendung (Aufwendungen, Auszahlungen)											
1/510000-751100	Pensionsbeitrag für Gem.-Arzt	2231	3231	26		3.900,00	4.000,00	-100,00	3.900,00	4.000,00	-100,00
Summe Mittelverw.	510	Medizinische Bereichsversorgung				3.900,00	4.000,00	-100,00	3.900,00	4.000,00	-100,00
Saldo	510	Medizinische Bereichsversorgung				-3.900,00	-4.000,00	100,00	-3.900,00	-4.000,00	100,00
512	Sonstige medizinische Beratung und Betreuung										
512000	Sonstige med. Beratung und Betreuung										
Mittelaufbringung (Erträge, Einzahlungen)											
Summe Mittelaufbr.	512	Sonstige medizinische Beratung und Betreuung				0,00	0,00	0,00	0,00	0,00	0,00
512000	Sonstige med. Beratung und Betreuung										
Mittelverwendung (Aufwendungen, Auszahlungen)											
1/512000-729000	Sonstige Ausgaben (Gesunde Gemeinde)	2225	3225	24		300,00	300,00	0,00	300,00	300,00	0,00
Summe Mittelverw.	512	Sonstige medizinische Beratung und Betreuung				300,00	300,00	0,00	300,00	300,00	0,00
Saldo	512	Sonstige medizinische Beratung und Betreuung				-300,00	-300,00	0,00	-300,00	-300,00	0,00
519	Sonstige Einrichtungen und Maßnahmen										
519100	Sonstige Einrichtungen und Maßnahmen - Corona-Virus										
Mittelaufbringung (Erträge, Einzahlungen)											
Summe Mittelaufbr.	519100	Sonstige Einrichtungen und Maßnahmen - Corona-Virus				0,00	0,00	0,00	0,00	0,00	0,00
	519	Sonstige Einrichtungen und Maßnahmen				0,00	0,00	0,00	0,00	0,00	0,00
	51	Gesundheitsdienst				0,00	0,00	0,00	0,00	0,00	0,00
519100	Sonstige Einrichtungen und Maßnahmen - Corona-Virus										
Mittelverwendung (Aufwendungen, Auszahlungen)											
1/519100-722000	Rückersätze von Erträgen	2225	3225	24		0,00	0,00	0,00	0,00	0,00	0,00
Summe Mittelverw.	519	Sonstige Einrichtungen und Maßnahmen				0,00	0,00	0,00	0,00	0,00	0,00
	51	Gesundheitsdienst				4.200,00	4.300,00	-100,00	4.200,00	4.300,00	-100,00
Saldo	519	Sonstige Einrichtungen und Maßnahmen				0,00	0,00	0,00	0,00	0,00	0,00
	51	Gesundheitsdienst				-4.200,00	-4.300,00	100,00	-4.200,00	-4.300,00	100,00

1. Nachtragsvoranschlag 2025

Gemeinde Nebelberg

NVA Ergebnis- und Finanzierungsvoranschlag Detailnachweis

			MVAG	VC	QU	DK	Ergebnisvoranschlag		Finanzierungsvoranschlag			
			EH	FH			VA 2025 inkl. NVA	VA 2025	1. NVA	VA 2025 inkl. NVA	VA 2025	1. NVA
52	Umweltschutz											
520	Natur- und Landschaftsschutz											
520000	Natur- und Landschaftsschutz											
Mittelaufbringung (Erträge, Einzahlungen)												
2/520000+861000	Transfers vom Land (LZ)		2121	3121	15		200,00	200,00	0,00	200,00	200,00	0,00
Summe Mittelaufbr.	520	Natur- und Landschaftsschutz					200,00	200,00	0,00	200,00	200,00	0,00
520000	Natur- und Landschaftsschutz											
Mittelverwendung (Aufwendungen, Auszahlungen)												
1/520000-729000	Sonstige Aufwendungen		2225	3225			600,00	0,00	600,00	600,00	0,00	600,00
1/520000-757000	Lfd.TZ.an priv. Organisationen		2234	3234	27		200,00	200,00	0,00	200,00	200,00	0,00
Summe Mittelverw.	520	Natur- und Landschaftsschutz					800,00	200,00	600,00	800,00	200,00	600,00
Saldo	520	Natur- und Landschaftsschutz					-600,00	0,00	-600,00	-600,00	0,00	-600,00
522	Reinhaltung der Luft											
522000	Umweltförderung											
Mittelaufbringung (Erträge, Einzahlungen)												
Summe Mittelaufbr.	522	Reinhaltung der Luft					0,00	0,00	0,00	0,00	0,00	0,00
522000	Umweltförderung											
Mittelverwendung (Aufwendungen, Auszahlungen)												
1/522000-778000	Förderung Alternativer Energiegew.-anlag		2234	3434	44		500,00	500,00	0,00	500,00	500,00	0,00
Summe Mittelverw.	522	Reinhaltung der Luft					500,00	500,00	0,00	500,00	500,00	0,00
Saldo	522	Reinhaltung der Luft					-500,00	-500,00	0,00	-500,00	-500,00	0,00
528	Tierkörperbeseitigung											
528000	Tierkörperbeseitigung											
Mittelaufbringung (Erträge, Einzahlungen)												
Summe Mittelaufbr.	528	Tierkörperbeseitigung					0,00	0,00	0,00	0,00	0,00	0,00
	52	Umweltschutz					200,00	200,00	0,00	200,00	200,00	0,00
528000	Tierkörperbeseitigung											
Mittelverwendung (Aufwendungen, Auszahlungen)												
1/528000-755000	Lfd. TZ. an Unternehmungen (TKV)		2233	3233	27		7.200,00	6.500,00	700,00	7.200,00	6.500,00	700,00
Summe Mittelverw.	528	Tierkörperbeseitigung					7.200,00	6.500,00	700,00	7.200,00	6.500,00	700,00
	52	Umweltschutz					8.500,00	7.200,00	1.300,00	8.500,00	7.200,00	1.300,00
Saldo	528	Tierkörperbeseitigung					-7.200,00	-6.500,00	-700,00	-7.200,00	-6.500,00	-700,00
	52	Umweltschutz					-8.300,00	-7.000,00	-1.300,00	-8.300,00	-7.000,00	-1.300,00

1. Nachtragsvoranschlag 2025

Gemeinde Nebelberg

NVA Ergebnis- und Finanzierungsvoranschlag Detailnachweis

					MVAG		VC	QU	DK	Ergebnisvoranschlag		Finanzierungsvoranschlag			
					EH	FH				VA 2025 inkl. NVA	VA 2025	1. NVA	VA 2025 inkl. NVA	VA 2025	1. NVA
53	Rettungs- und Warndienste														
530	Rettungsdienste														
530000	Rettungsdienste														
Mittelaufbringung (Erträge, Einzahlungen)															
Summe Mittelaufbr.	530	Rettungsdienste								0,00	0,00	0,00	0,00	0,00	0,00
530000	Rettungsdienste														
Mittelverwendung (Aufwendungen, Auszahlungen)															
1/530000-757000	Lfd.TZ.a.priv.Organisat. (Rettungsb.)	2234	3234	27						7.200,00	7.800,00	-600,00	7.200,00	7.800,00	-600,00
1/530000-757100	Lfd. T.Z. an priv. Organisationen (NAW)	2234	3234	27						800,00	800,00	0,00	800,00	800,00	0,00
Summe Mittelverw.	530	Rettungsdienste								8.000,00	8.600,00	-600,00	8.000,00	8.600,00	-600,00
Saldo	530	Rettungsdienste								-8.000,00	-8.600,00	600,00	-8.000,00	-8.600,00	600,00
539	Sonstige Einrichtungen und Maßnahmen														
539000	Sonstige Einrichtungen und Maßnahmen....														
Mittelaufbringung (Erträge, Einzahlungen)															
2/539000+813000	Erträge aus der Auflösung von Investitionszuschüssen (Kapitaltransfers)	2127								400,00	0,00	400,00	0,00	0,00	0,00
2/539000+867000	TZ von priv Organisat. (Spenden f. Defibrillatoren)	2124	3124	2						0,00	0,00	0,00	0,00	0,00	0,00
Summe Mittelaufbr.	539	Sonstige Einrichtungen und Maßnahmen								400,00	0,00	400,00	0,00	0,00	0,00
	53	Rettungs- und Warndienste								400,00	0,00	400,00	0,00	0,00	0,00
539000	Sonstige Einrichtungen und Maßnahmen....														
Mittelverwendung (Aufwendungen, Auszahlungen)															
1/539000-042000	Amts-, Betriebs- und Geschäftsausstattung (Defibrillator)		3415	2				HAF12		0,00	0,00	0,00	0,00	0,00	0,00
1/539000-680000	Planmäßige Abschreibung	2226								600,00	600,00	0,00	0,00	0,00	0,00
Summe Mittelverw.	539	Sonstige Einrichtungen und Maßnahmen								600,00	600,00	0,00	0,00	0,00	0,00
	53	Rettungs- und Warndienste								8.600,00	9.200,00	-600,00	8.000,00	8.600,00	-600,00
Saldo	539	Sonstige Einrichtungen und Maßnahmen								-200,00	-600,00	400,00	0,00	0,00	0,00
	53	Rettungs- und Warndienste								-8.200,00	-9.200,00	1.000,00	-8.000,00	-8.600,00	600,00

1. Nachtragsvoranschlag 2025

Gemeinde Nebelberg

NVA Ergebnis- und Finanzierungsvoranschlag Detailnachweis

MVAG						VC QU		DK	Ergebnisvoranschlag		Finanzierungsvoranschlag			
EH						FH	VA 2025 inkl. NVA			VA 2025	1. NVA	VA 2025 inkl. NVA	VA 2025	1. NVA
56	Krankenanstalten anderer Rechtsträger													
562	Sprengelbeiträge													
562000	Sprengelbeiträge													
Mittelaufbringung (Erträge, Einzahlungen)														
2/562000+828000	Rückersätze v. Ausgaben (Krankenanst.b.)	2116	3116	18		12.200,00	12.200,00		0,00	12.200,00	12.200,00	0,00		
2/562000+861000	Einmaliger Landeszuschuss f. Krankenanstaltenbeitrag	2121	3121	15		0,00	0,00		0,00	0,00	0,00	0,00		
Summe Mittelaufbr.	562 Sprengelbeiträge					12.200,00	12.200,00		0,00	12.200,00	12.200,00	0,00		
	56 Krankenanstalten anderer Rechtsträger					12.200,00	12.200,00		0,00	12.200,00	12.200,00	0,00		
	5 Gesundheit					12.800,00	12.400,00		400,00	12.400,00	12.400,00	0,00		
562000	Sprengelbeiträge													
Mittelverwendung (Aufwendungen, Auszahlungen)														
1/562000-751000	Lfd.TZ. an Land (Krankenanst. beitrage)	2231	3231	26		231.400,00	231.400,00		0,00	231.400,00	231.400,00	0,00		
Summe Mittelverw.	562 Sprengelbeiträge					231.400,00	231.400,00		0,00	231.400,00	231.400,00	0,00		
	56 Krankenanstalten anderer Rechtsträger					231.400,00	231.400,00		0,00	231.400,00	231.400,00	0,00		
	5 Gesundheit					252.700,00	252.100,00		600,00	252.100,00	251.500,00	600,00		
Saldo	562 Sprengelbeiträge					-219.200,00	-219.200,00		0,00	-219.200,00	-219.200,00	0,00		
	56 Krankenanstalten anderer Rechtsträger					-219.200,00	-219.200,00		0,00	-219.200,00	-219.200,00	0,00		
	5 Gesundheit					-239.900,00	-239.700,00		-200,00	-239.700,00	-239.100,00	-600,00		

1. Nachtragsvoranschlag 2025

Gemeinde Nebelberg

NVA Ergebnis- und Finanzierungsvoranschlag Detailnachweis

			MVAG	VC	QU	DK	Ergebnisvoranschlag		Finanzierungsvoranschlag			
			EH	FH			VA 2025 inkl. NVA	VA 2025	1. NVA	VA 2025 inkl. NVA	VA 2025	1. NVA
6 Straßen- und Wasserbau, Verkehr												
61 Straßenbau												
611 Landesstraßen												
611000 Landesstraßen												
Mittelaufbringung (Erträge, Einzahlungen)												
2/611000+813000	Erträge aus der Auflösung von Investitionszuschüssen (Kapitaltransfers)	2127					200,00	200,00	0,00	0,00	0,00	0,00
Summe Mittelaufbr.	611 Landesstraßen						200,00	200,00	0,00	0,00	0,00	0,00
611000 Landesstraßen												
Mittelverwendung (Aufwendungen, Auszahlungen)												
1/611000-680000	Planmäßige Abschreibung	2226					500,00	500,00	0,00	0,00	0,00	0,00
Summe Mittelverw.	611 Landesstraßen						500,00	500,00	0,00	0,00	0,00	0,00
Saldo	611 Landesstraßen						-300,00	-300,00	0,00	0,00	0,00	0,00
612 Gemeindestraßen												
612000 Gemeindestraßen												
Mittelaufbringung (Erträge, Einzahlungen)												
6/612000+300742	KIG 2025		3331	1	33		0,00	0,00	0,00	11.000,00	0,00	11.000,00
6/612000+301000	KTZ. vom Land (LZ)		3331	1	33		0,00	0,00	0,00	36.600,00	27.300,00	9.300,00
6/612000+307000	Interessentenbeitragsgemeinschaft		3334	1	34		0,00	0,00	0,00	19.800,00	5.200,00	14.600,00
6/612000+307100	Verkehrsflächenbeiträge		3334	1	34		0,00	0,00	0,00	6.500,00	6.500,00	0,00
6/612000+307200	Aufschließungsbeiträge		3334	1	34		0,00	0,00	0,00	4.200,00	2.000,00	2.200,00
6/612000+307300	Interessentenbeitrag für OW-Bau		3334	1	34		0,00	0,00	0,00	0,00	0,00	0,00
6/612000+307400	Investitionskostenbeitrag		3334	1			0,00	0,00	0,00	3.000,00	0,00	3.000,00
2/612000+813000	Erträge aus der Auflösung von Investitionszuschüssen (Kapitaltransfers)	2127					86.700,00	86.100,00	600,00	0,00	0,00	0,00
6/612000+829900	Gemeindebeitrag lfd. GT	2116	3116	1	18		0,00	0,00	0,00	0,00	0,00	0,00
6/612000+829901	Sonder-BZ 2024	2116	3116	1			11.600,00	13.600,00	-2.000,00	11.600,00	13.600,00	-2.000,00
6/612000+829902	Sonder-BZ 2023	2116	3116	1			0,00	0,00	0,00	0,00	0,00	0,00
6/612000+829903	Beitrag aus LGT (Abwasser)	2116	3116	1			0,00	0,00	0,00	0,00	0,00	0,00
2/612000+850000	Verkehrsflächenbeitrag n.d. Bauordnung	2111	3111	10			6.500,00	6.500,00	0,00	6.500,00	6.500,00	0,00
2/612000+850100	Investitionskostenpauschale	2111	3111				3.000,00	0,00	3.000,00	3.000,00	0,00	3.000,00
2/612000+868000	Lfd.Transfz.v.priv.Haush. (Strafen)	2124	3124	16			0,00	0,00	0,00	0,00	0,00	0,00
Summe Mittelaufbr.	612000 Gemeindestraßen						107.800,00	106.200,00	1.600,00	102.200,00	61.100,00	41.100,00
	612 Gemeindestraßen						107.800,00	106.200,00	1.600,00	102.200,00	61.100,00	41.100,00

1. Nachtragsvoranschlag 2025

Gemeinde Nebelberg

NVA Ergebnis- und Finanzierungsvoranschlag Detailnachweis

		MVAG	VC	QU	DK	Ergebnisvoranschlag		Finanzierungsvoranschlag	
		EH	FH			VA 2025 inkl. NVA	VA 2025	1. NVA	VA 2025 inkl. NVA
									VA 2025
									1. NVA
612000	Gemeindestraßen								
Mittelverwendung (Aufwendungen, Auszahlungen)									
5/612000-002000	Sonstige Ortschaftswege		3412	1 40		0,00	0,00	0,00	0,00
5/612000-002006	GS Gmui		3412	1 40		0,00	0,00	0,00	0,00
5/612000-002013	Pfoser/Brei-Reiher		3412	1		0,00	0,00	0,00	0,00
5/612000-002014	Gehsteig Heinrichsberg		3412	1		0,00	0,00	0,00	0,00
5/612000-002015	Mühlweg		3412	1		0,00	0,00	0,00	11.100,00
5/612000-002016	GS Sportplatzstraße		3412	1		0,00	0,00	0,00	51.200,00
5/612000-002900	Vergütung an Abschnitt 617		3412	1 40	*	0,00	0,00	0,00	9.000,00
1/612000-523000	Geldbezüge der nicht ganzjährig beschäftigten Arbeiterinnen und Arbeiter	2211	3211			500,00	500,00	0,00	500,00
1/612000-680000	Planmäßige Abschreibung	2226				53.300,00	51.000,00	2.300,00	0,00
1/612000-729901	Zuführung Investitionskostenbeitrag zu Projekt	2225	3225			3.000,00	0,00	3.000,00	3.000,00
1/612000-729911	Zuführung Anschlussgebühren (Verkehrsflächenbeitrag) an Projekt	2225	3225	24		6.500,00	6.500,00	0,00	6.500,00
1/612000-729950	Zuführung Aufschließungsbeitrag (Verkehr) an Projekt	2225	3225	24		4.200,00	2.000,00	2.200,00	4.200,00
Summe Mittelverw.	612000 Gemeindestraßen					67.500,00	60.000,00	7.500,00	85.500,00
Saldo	612000 Gemeindestraßen					40.300,00	46.200,00	-5.900,00	16.700,00
	612 Gemeindestraßen					67.500,00	60.000,00	7.500,00	85.500,00
Saldo	612 Gemeindestraßen					40.300,00	46.200,00	-5.900,00	16.700,00
616	Sonstige Straßen und Wege								
616000	Konkurrenzstraßen								
Mittelaufbringung (Erträge, Einzahlungen)									
2/616000+813000	Erträge aus der Auflösung von Investitionszuschüssen (Kapitaltransfers)	2127				4.800,00	200,00	4.600,00	0,00
Summe Mittelaufbr.	616000 Konkurrenzstraßen					4.800,00	200,00	4.600,00	0,00
616000	Konkurrenzstraßen								
Mittelverwendung (Aufwendungen, Auszahlungen)									
1/616000-680000	Planmäßige Abschreibung	2226				63.000,00	63.000,00	0,00	0,00
Summe Mittelverw.	616000 Konkurrenzstraßen					63.000,00	63.000,00	0,00	0,00
Saldo	616000 Konkurrenzstraßen					-58.200,00	-62.800,00	4.600,00	0,00

1. Nachtragsvoranschlag 2025

Gemeinde Nebelberg

NVA Ergebnis- und Finanzierungsvoranschlag Detailnachweis

		MVAG		VC	QU	DK	Ergebnisvoranschlag		Finanzierungsvoranschlag			
		EH	FH				VA 2025 inkl. NVA	VA 2025	1. NVA	VA 2025 inkl. NVA	VA 2025	1. NVA
616100		Ländl. Zufahrtsstraßen (Güterwege)										
Mittelaufbringung (Erträge, Einzahlungen)												
2/616100+810000	Nebenerlöse Bauhofgeräte	2114	3114				100,00	0,00	100,00	100,00	0,00	100,00
2/616100+827000	Kostenersätze für die Überlassung von Bediensteten an Dritte	2116	3116				100,00	0,00	100,00	100,00	0,00	100,00
2/616100+829000	Sonstige Erträge	2116	3116				200,00	0,00	200,00	200,00	0,00	200,00
Summe Mittelaufbr.	616100 Ländl. Zufahrtsstraßen (Güterwege)						400,00	0,00	400,00	400,00	0,00	400,00
616100		Ländl. Zufahrtsstraßen (Güterwege)										
Mittelverwendung (Aufwendungen, Auszahlungen)												
1/616100-611000	Instandhaltung v. Straßenbauten	2224	3224	24	HAF12		3.800,00	1.600,00	2.200,00	3.800,00	1.600,00	2.200,00
1/616100-720099	Sonstige Ausgaben (Vergütungen)	2225	3225	24	*		1.500,00	1.500,00	0,00	1.500,00	1.500,00	0,00
1/616100-752000	Lfd. TZ an WEV (Järl. Beitrag)	2231	3231	26			13.800,00	13.900,00	-100,00	13.800,00	13.900,00	-100,00
Summe Mittelverw.	616100 Ländl. Zufahrtsstraßen (Güterwege)						19.100,00	17.000,00	2.100,00	19.100,00	17.000,00	2.100,00
Saldo	616100 Ländl. Zufahrtsstraßen (Güterwege)						-18.700,00	-17.000,00	-1.700,00	-18.700,00	-17.000,00	-1.700,00
616400		Sonstige Straßen und Wege										
Mittelaufbringung (Erträge, Einzahlungen)												
6/616400+301100	KTZ vom Land (BZ)		3331	1 33			0,00	0,00	0,00	0,00	0,00	0,00
6/616400+302000	KTZ vom Land (LZ)		3331	1 33			0,00	0,00	0,00	0,00	0,00	0,00
6/616400+829902	Sonder-BZ 2023	2116	3116	1			0,00	0,00	0,00	0,00	0,00	0,00
6/616400+829903	Entnahmen von Abwasserrücklage (LGT)	2116	3116	1			0,00	0,00	0,00	0,00	0,00	0,00
Summe Mittelaufbr.	616400 Sonstige Straßen und Wege						0,00	0,00	0,00	0,00	0,00	0,00
	616 Sonstige Straßen und Wege						5.200,00	200,00	5.000,00	400,00	0,00	400,00
616400		Sonstige Straßen und Wege										
Mittelverwendung (Aufwendungen, Auszahlungen)												
5/616400-002000	GW Heinrichsberg		3412	1 40			0,00	0,00	0,00	0,00	0,00	0,00
Summe Mittelverw.	616400 Sonstige Straßen und Wege						0,00	0,00	0,00	0,00	0,00	0,00
Saldo	616400 Sonstige Straßen und Wege						0,00	0,00	0,00	0,00	0,00	0,00
	616 Sonstige Straßen und Wege						82.100,00	80.000,00	2.100,00	19.100,00	17.000,00	2.100,00
Saldo	616 Sonstige Straßen und Wege						-76.900,00	-79.800,00	2.900,00	-18.700,00	-17.000,00	-1.700,00

1. Nachtragsvoranschlag 2025

Gemeinde Nebelberg

NVA Ergebnis- und Finanzierungsvoranschlag Detailnachweis

		MVAG		VC	QU	DK	Ergebnisvoranschlag		Finanzierungsvoranschlag			
		EH	FH				VA 2025 inkl. NVA	VA 2025	1. NVA	VA 2025 inkl. NVA	VA 2025	1. NVA
617	Bauhöfe											
617000	Bauhöfe											
Mittelaufbringung (Erträge, Einzahlungen)												
2/617000+808000	Veräußerung v. Betriebsstoffen (Diesel ua.)	2116	3116	16			100,00	100,00	0,00	100,00	100,00	0,00
2/617000+810000	Nebenerlöse d. Bauhoffahrzeuge und Geräte	2114	3114	13			1.500,00	1.500,00	0,00	1.500,00	1.500,00	0,00
2/617000+813000	Erträge aus der Auflösung von Investitionszuschüssen (Kapitaltransfers)	2127					12.600,00	10.000,00	2.600,00	0,00	0,00	0,00
2/617000+816099	Kap.Transfz.v.Gem.(Vergüt.v.Abschn. ...)	2114	3114	13	*		71.400,00	75.200,00	-3.800,00	71.400,00	75.200,00	-3.800,00
2/617000+827000	Kosteners. f.d. Überl. v. Bed. a. Dritte	2116	3116	18			1.000,00	1.000,00	0,00	1.000,00	1.000,00	0,00
2/617000+829000	Sonstige Einnahmen	2116	3116	18			0,00	0,00	0,00	0,00	0,00	0,00
Summe Mittelaufbr.	617000 Bauhöfe						86.600,00	87.800,00	-1.200,00	74.000,00	77.800,00	-3.800,00

1. Nachtragsvoranschlag 2025

Gemeinde Nebelberg

NVA Ergebnis- und Finanzierungsvoranschlag Detailnachweis

		MVAG		VC	QU	DK	Ergebnisvoranschlag		Finanzierungsvoranschlag			
		EH	FH				VA 2025 inkl. NVA	VA 2025	1. NVA	VA 2025 inkl. NVA	VA 2025	1. NVA
617000	Bauhöfe											
Mittelverwendung (Aufwendungen, Auszahlungen)												
1/617000-020000	Maschinen und maschinelle Anlagen		3414	2	41	HAF12	0,00	0,00	0,00	0,00	500,00	-500,00
1/617000-400000	Geringwertige Wirtschaftsg.d. Anlageverm.	2221	3221	23		HAF12	1.000,00	1.000,00	0,00	1.000,00	1.000,00	0,00
1/617000-451000	Brennstoffe (Schutzgas)	2221	3221	23			200,00	200,00	0,00	200,00	200,00	0,00
1/617000-452000	Treibstoffe	2221	3221	23		HAF12	5.200,00	5.200,00	0,00	5.200,00	5.200,00	0,00
1/617000-453000	Schmiermittel	2221	3221	23		HAF12	100,00	100,00	0,00	100,00	100,00	0,00
1/617000-454000	Reinigungsmittel	2221	3221	23		HAF12	100,00	100,00	0,00	100,00	100,00	0,00
1/617000-459000	Sonstige Verbrauchsgüter	2221	3221	23		HAF12	500,00	500,00	0,00	500,00	500,00	0,00
1/617000-511000	VB in handwerklicher Verwendung	2211	3211	20			41.000,00	37.800,00	3.200,00	41.000,00	37.800,00	3.200,00
1/617000-565000	Mehrleistungsvergütungen	2211	3211	20			1.200,00	1.000,00	200,00	1.200,00	1.000,00	200,00
1/617000-569000	Sonstige Nebengebühren	2211	3211	20			400,00	400,00	0,00	400,00	400,00	0,00
1/617000-580000	Dienstgeberbeitrag zum FLAF	2212	3212	20			1.600,00	1.400,00	200,00	1.600,00	1.400,00	200,00
1/617000-582000	Sonst.DB. zur sozialen Sicherheit	2212	3212	20			9.100,00	8.600,00	500,00	9.100,00	8.600,00	500,00
1/617000-600000	Strom	2222	3222	24			500,00	500,00	0,00	500,00	500,00	0,00
1/617000-614000	Instandhaltung von Gebäuden	2224	3224	24		HAF12	100,00	1.000,00	-900,00	100,00	1.000,00	-900,00
1/617000-616000	Instandhaltung von Maschinen	2224	3224	24		HAF12	1.000,00	1.500,00	-500,00	1.000,00	1.500,00	-500,00
1/617000-617000	Instandhaltung von Fahrzeugen	2224	3224	24		HAF12	1.000,00	6.000,00	-5.000,00	1.000,00	6.000,00	-5.000,00
1/617000-631000	Telekommunikationsdienste	2222	3222	24		HAF12	100,00	100,00	0,00	100,00	100,00	0,00
1/617000-670000	Versicherungen	2222	3222	24			2.600,00	2.600,00	0,00	2.600,00	2.600,00	0,00
1/617000-680000	Planmäßige Abschreibung	2226					19.800,00	16.600,00	3.200,00	0,00	0,00	0,00
1/617000-710000	Öffentliche Abgaben	2225	3225	24			300,00	300,00	0,00	300,00	300,00	0,00
1/617000-724000	Reisegebühren	2225	3225	24			200,00	200,00	0,00	200,00	200,00	0,00
1/617000-728000	Entgelte f.sonst.Leistungen	2225	3225	24			200,00	200,00	0,00	200,00	200,00	0,00
Summe Mittelverw.	617000 Bauhöfe						86.200,00	85.300,00	900,00	66.400,00	69.200,00	-2.800,00
Saldo	617000 Bauhöfe						400,00	2.500,00	-2.100,00	7.600,00	8.600,00	-1.000,00

1. Nachtragsvoranschlag 2025

Gemeinde Nebelberg

NVA Ergebnis- und Finanzierungsvoranschlag Detailnachweis

		MVAG	VC	QU	DK	Ergebnisvoranschlag		Finanzierungsvoranschlag	
		EH	FH			VA 2025 inkl. NVA	VA 2025	1. NVA	VA 2025 inkl. NVA
									VA 2025
									1. NVA
617010	Bauhoflager - Zubau								
Mittelaufbringung (Erträge, Einzahlungen)									
6/617010+301100	KTZ vom Land (BZ)		3331	1	33	0,00	0,00	0,00	54.500,00
6/617010+307000	Kapitaltransfers von privaten Haushalten und privaten Organisationen ohne Erwerbszweck und andere		3334	1	34	0,00	0,00	0,00	0,00
6/617010+829900	Gemeindeanteil Bauhoflager - Zubau LGT	2116	3116	1	18	-500,00	0,00	-500,00	-500,00
6/617010+829903	Entnahmen von Abwasserrücklage (LGT)	2116	3116	1		0,00	0,00	0,00	0,00
Summe Mittelaufbr.	617010 Bauhoflager - Zubau					-500,00	0,00	-500,00	54.000,00
	617 Bauhöfe					86.100,00	87.800,00	-1.700,00	128.000,00
	61 Straßenbau					199.300,00	194.400,00	4.900,00	230.600,00
617010	Bauhoflager - Zubau								
Mittelverwendung (Aufwendungen, Auszahlungen)									
5/617010-020000	Maschinen und maschinelle Anlagen		3414	1		0,00	0,00	0,00	0,00
5/617010-061000	Gebäude und Bauten		3413	1	40	0,00	0,00	0,00	0,00
5/617010-061099	Im Bau befindliche Gebäude und Bauten (Verg. an 617)		3413	1	40	0,00	0,00	0,00	0,00
5/617010-400000	Geringwertige Wirtschaftsgüter (GWG)	2221	3221	1		0,00	0,00	0,00	0,00
1/617010-680000	Planmäßige Abschreibung		2226			300,00	300,00	0,00	0,00
Summe Mittelverw.	617010 Bauhoflager - Zubau					300,00	300,00	0,00	0,00
Saldo	617010 Bauhoflager - Zubau					-800,00	-300,00	-500,00	54.000,00
	617 Bauhöfe					86.500,00	85.600,00	900,00	66.400,00
	61 Straßenbau					236.600,00	226.100,00	10.500,00	171.000,00
Saldo	617 Bauhöfe					-400,00	2.200,00	-2.600,00	61.600,00
	61 Straßenbau					-37.300,00	-31.700,00	-5.600,00	59.600,00
64	Straßenverkehr								
640	Einrichtungen und Maßnahmen nach der Straßenverkehrsordnung								
640000	Einrichtungen u.Maßn.n.d.STVO								
Mittelaufbringung (Erträge, Einzahlungen)									
2/640000+813000	Erträge aus der Auflösung von Investitionszuschüssen (Kapitaltransfers)		2127			100,00	100,00	0,00	0,00
Summe Mittelaufbr.	640 Einrichtungen und Maßnahmen nach der Straßenverke					100,00	100,00	0,00	0,00

1. Nachtragsvoranschlag 2025

Gemeinde Nebelberg

NVA Ergebnis- und Finanzierungsvoranschlag Detailnachweis

		MVAG	VC	QU	DK	Ergebnisvoranschlag		Finanzierungsvoranschlag	
		EH	FH			VA 2025 inkl. NVA	VA 2025	1. NVA	VA 2025 inkl. NVA
									VA 2025
									1. NVA
640000	Einrichtungen u.Maßn.n.d.STVO								
Mittelverwendung (Aufwendungen, Auszahlungen)									
1/640000-005000	Anlagen zu Straßenbauten		3412	2 40	HAF12	0,00	0,00	0,00	0,00
1/640000-400000	Geringwertige Wirtschaftsgüter (GWG)	2221	3221	23	HAF12	0,00	0,00	0,00	0,00
1/640000-680000	Planmäßige Abschreibung	2226				200,00	200,00	0,00	0,00
Summe Mittelverw.	640	Einrichtungen und Maßnahmen nach der Straßenverke				200,00	200,00	0,00	0,00
Saldo	640	Einrichtungen und Maßnahmen nach der Straßenverke				-100,00	-100,00	0,00	0,00
649	Sonstige Einrichtungen und Maßnahmen								
649000	Sonstige Einrichtungen und Maßnahmen								
Mittelaufbringung (Erträge, Einzahlungen)									
2/649000+301000	KTZ vom Land (Wartehaus Nebelberg-Mitte)		3331	33		0,00	0,00	0,00	0,00
2/649000+813000	Erträge aus der Auflösung von Investitionszuschüssen (Kapitaltransfers)	2127				1.600,00	1.600,00	0,00	0,00
2/649000+864000	Transfers von Unternehmen (ohne Finanzunternehmen) und andere	2123	3123	16		0,00	0,00	0,00	0,00
Summe Mittelaufbr.	649	Sonstige Einrichtungen und Maßnahmen				1.600,00	1.600,00	0,00	0,00
	64	Straßenverkehr				1.700,00	1.700,00	0,00	0,00
649000	Sonstige Einrichtungen und Maßnahmen								
Mittelverwendung (Aufwendungen, Auszahlungen)									
1/649000-010000	Wartehäuschen "Nebelberg Mitte"		3413	2 40	HAF12	0,00	0,00	0,00	0,00
1/649000-680000	Planmäßige Abschreibung	2226				2.000,00	2.000,00	0,00	0,00
Summe Mittelverw.	649	Sonstige Einrichtungen und Maßnahmen				2.000,00	2.000,00	0,00	0,00
	64	Straßenverkehr				2.200,00	2.200,00	0,00	0,00
Saldo	649	Sonstige Einrichtungen und Maßnahmen				-400,00	-400,00	0,00	0,00
	64	Straßenverkehr				-500,00	-500,00	0,00	0,00
69	Verkehr, Sonstiges								
690	Verkehr, Sonstiges								
690000	OÖ Verkehrsverbund								
Mittelaufbringung (Erträge, Einzahlungen)									
Summe Mittelaufbr.	690	Verkehr, Sonstiges				0,00	0,00	0,00	0,00
	69	Verkehr, Sonstiges				0,00	0,00	0,00	0,00
	6	Straßen- und Wasserbau, Verkehr				201.000,00	196.100,00	4.900,00	230.600,00

1. Nachtragsvoranschlag 2025

Gemeinde Nebelberg

NVA Ergebnis- und Finanzierungsvoranschlag Detailnachweis

		MVAG	VC	QU	DK	Ergebnisvoranschlag		Finanzierungsvoranschlag			
		EH	FH			VA 2025 inkl. NVA	VA 2025	1. NVA	VA 2025 inkl. NVA	VA 2025	1. NVA
690000	OÖ Verkehrsverbund										
Mittelverwendung (Aufwendungen, Auszahlungen)											
1/690000-751000	Lfd. TZ an Verkehrsverbund (§ 3.1)	2231	3231	26		2.000,00	2.000,00	0,00	2.000,00	2.000,00	0,00
1/690000-751700	Lfd. TZ. an Verkehrsverbund (§ 3.2)	2231	3231	26		6.200,00	6.200,00	0,00	6.200,00	6.200,00	0,00
Summe Mittelverw.	690	Verkehr, Sonstiges				8.200,00	8.200,00	0,00	8.200,00	8.200,00	0,00
	69	Verkehr, Sonstiges				8.200,00	8.200,00	0,00	8.200,00	8.200,00	0,00
	6	Straßen- und Wasserbau, Verkehr				247.000,00	236.500,00	10.500,00	179.200,00	158.500,00	20.700,00
Saldo	690	Verkehr, Sonstiges				-8.200,00	-8.200,00	0,00	-8.200,00	-8.200,00	0,00
	69	Verkehr, Sonstiges				-8.200,00	-8.200,00	0,00	-8.200,00	-8.200,00	0,00
	6	Straßen- und Wasserbau, Verkehr				-46.000,00	-40.400,00	-5.600,00	51.400,00	-19.600,00	71.000,00

1. Nachtragsvoranschlag 2025

Gemeinde Nebelberg

NVA Ergebnis- und Finanzierungsvoranschlag Detailnachweis

			MVAG	VC	QU	DK	Ergebnisvoranschlag		Finanzierungsvoranschlag			
			EH	FH			VA 2025 inkl. NVA	VA 2025	1. NVA	VA 2025 inkl. NVA	VA 2025	1. NVA
7 Wirtschaftsförderung												
77	Förderung des Tourismus											
771	Maßnahmen zur Förderung des Tourismus											
771000	Maßnahmen zur Förd. d. Fremdenverkehrs											
Mittelaufbringung (Erträge, Einzahlungen)												
2/771000+813000	Erträge aus der Auflösung von Investitionszuschüssen (Kapitaltransfers)	2127					200,00	200,00	0,00	0,00	0,00	0,00
Summe Mittelaufbr.	771	Maßnahmen zur Förderung des Tourismus					200,00	200,00	0,00	0,00	0,00	0,00
	77	Förderung des Tourismus					200,00	200,00	0,00	0,00	0,00	0,00
771000	Maßnahmen zur Förd. d. Fremdenverkehrs											
Mittelverwendung (Aufwendungen, Auszahlungen)												
1/771000-618000	Instandhaltung Ruhebänke	2224	3224			HAF12	700,00	0,00	700,00	700,00	0,00	700,00
1/771000-680000	Planmäßige Abschreibung	2226					200,00	200,00	0,00	0,00	0,00	0,00
1/771000-720099	Sonstige Ausgaben (Vergütungen)	2225	3225	24		*	500,00	500,00	0,00	500,00	500,00	0,00
1/771000-728000	Fremdenverkehr - Wartung Wanderwege	2225	3225	24			100,00	100,00	0,00	100,00	100,00	0,00
1/771000-754000	Lfd.Transferz.a. Fremdenverkehrsverbände	2231	3231	26			0,00	1.600,00	-1.600,00	0,00	1.600,00	-1.600,00
Summe Mittelverw.	771	Maßnahmen zur Förderung des Tourismus					1.500,00	2.400,00	-900,00	1.300,00	2.200,00	-900,00
	77	Förderung des Tourismus					1.500,00	2.400,00	-900,00	1.300,00	2.200,00	-900,00
Saldo	771	Maßnahmen zur Förderung des Tourismus					-1.300,00	-2.200,00	900,00	-1.300,00	-2.200,00	900,00
	77	Förderung des Tourismus					-1.300,00	-2.200,00	900,00	-1.300,00	-2.200,00	900,00
78	Förderung von Handel, Gewerbe und Industrie											
782	Wirtschaftspolitische Maßnahmen											
782000	Wirtschaftspolitische Maßnahmen											
Mittelaufbringung (Erträge, Einzahlungen)												
Summe Mittelaufbr.	782	Wirtschaftspolitische Maßnahmen					0,00	0,00	0,00	0,00	0,00	0,00
	78	Förderung von Handel, Gewerbe und Industrie					0,00	0,00	0,00	0,00	0,00	0,00
	7	Wirtschaftsförderung					200,00	200,00	0,00	0,00	0,00	0,00

1. Nachtragsvoranschlag 2025

Gemeinde Nebelberg

NVA Ergebnis- und Finanzierungsvoranschlag Detailnachweis

		MVAG			VC	QU	DK	Ergebnisvoranschlag		Finanzierungsvoranschlag			
		EH	FH					VA 2025 inkl. NVA	VA 2025	1. NVA	VA 2025 inkl. NVA	VA 2025	1. NVA
782000	Wirtschaftspolitische Maßnahmen												
Mittelverwendung (Aufwendungen, Auszahlungen)													
1/782000-726000	Mitgliedsbeiträge Gemeindeverbände (Unter 2,00 €/EW - HAF 99)	2225	3225	24				1.300,00	1.600,00	-300,00	1.300,00	1.600,00	-300,00
1/782000-726001	Mitgliedsbeiträge Gemeindeverbände (Über 2,00 €/EW - HAF 11)	2225	3225					300,00	0,00	300,00	300,00	0,00	300,00
1/782000-752000	Lfd. TZ an GV Wirtschaftspark	2231	3231	26				700,00	700,00	0,00	700,00	700,00	0,00
1/782000-752100	Klima- und Energiemodellregion	2231	3231	26				400,00	400,00	0,00	400,00	400,00	0,00
Summe Mittelverw.	782	Wirtschaftspolitische Maßnahmen						2.700,00	2.700,00	0,00	2.700,00	2.700,00	0,00
	78	Förderung von Handel, Gewerbe und Industrie						2.700,00	2.700,00	0,00	2.700,00	2.700,00	0,00
	7	Wirtschaftsförderung						4.200,00	5.100,00	-900,00	4.000,00	4.900,00	-900,00
Saldo	782	Wirtschaftspolitische Maßnahmen						-2.700,00	-2.700,00	0,00	-2.700,00	-2.700,00	0,00
	78	Förderung von Handel, Gewerbe und Industrie						-2.700,00	-2.700,00	0,00	-2.700,00	-2.700,00	0,00
	7	Wirtschaftsförderung						-4.000,00	-4.900,00	900,00	-4.000,00	-4.900,00	900,00

1. Nachtragsvoranschlag 2025

Gemeinde Nebelberg

NVA Ergebnis- und Finanzierungsvoranschlag Detailnachweis

			MVAG	VC	QU	DK	Ergebnisvoranschlag		Finanzierungsvoranschlag			
			EH	FH			VA 2025 inkl. NVA	VA 2025	1. NVA	VA 2025 inkl. NVA	VA 2025	1. NVA
8 Dienstleistungen												
81	Öffentliche Einrichtungen (soweit nicht dem Abschnitt 85 zuzuordnen)											
811	Abwasserbeseitigung											
811000	Abwasserbeseitigung											
Mittelaufbringung (Erträge, Einzahlungen)												
2/811000+813000	Erträge aus der Auflösung von Investitionszuschüssen (Kapitaltransfers)	2127					0,00	0,00	0,00	0,00	0,00	0,00
Summe Mittelaufbr.	811 Abwasserbeseitigung						0,00	0,00	0,00	0,00	0,00	0,00
811000	Abwasserbeseitigung											
Mittelverwendung (Aufwendungen, Auszahlungen)												
Summe Mittelverw.	811 Abwasserbeseitigung						0,00	0,00	0,00	0,00	0,00	0,00
Saldo	811 Abwasserbeseitigung						0,00	0,00	0,00	0,00	0,00	0,00
813	Müllbeseitigung											
813000	Abfallabfuhr											
Mittelaufbringung (Erträge, Einzahlungen)												
2/813000+808002	Veräußerung von Handelswaren (Abfallt.)	2116	3116	16			100,00	100,00	0,00	100,00	100,00	0,00
2/813000+816000	Sonstige Einnahmen (Standplatzreinigung)	2114	3114	13			400,00	400,00	0,00	400,00	400,00	0,00
2/813000+852000	Geb.f.d.Ben.v.Gebäudeeinr. (Müllabfuhr)	2113	3113	12			35.400,00	35.400,00	0,00	35.400,00	35.400,00	0,00
2/813000+852001	Gebühr Bioabfuhr Betriebe BAV	2113	3113				100,00	0,00	100,00	100,00	0,00	100,00
2/813000+852005	Gebühr für zusätzl. Papiertonne	2113	3113	12			0,00	0,00	0,00	0,00	0,00	0,00
2/813000+852010	Gebühren (Verkauf Säcke, Wertmarken)	2113	3113	12			800,00	800,00	0,00	800,00	800,00	0,00
2/813000+862000	Lfd. TZ. v. Gemeindeverbänden (Verw.-b.)	2121	3121	15			1.500,00	1.500,00	0,00	1.500,00	1.500,00	0,00
Summe Mittelaufbr.	813 Müllbeseitigung						38.300,00	38.200,00	100,00	38.300,00	38.200,00	100,00

1. Nachtragsvoranschlag 2025

Gemeinde Nebelberg

NVA Ergebnis- und Finanzierungsvoranschlag Detailnachweis

		MVAG		VC	QU	DK	Ergebnisvoranschlag		Finanzierungsvoranschlag			
		EH	FH				VA 2025 inkl. NVA	VA 2025	1. NVA	VA 2025 inkl. NVA	VA 2025	1. NVA
813000	Abfallabfuhr											
Mittelverwendung (Aufwendungen, Auszahlungen)												
1/813000-400000	Geringwertige Wirtschaftsgüter (GWG)	2221	3221	23			0,00	0,00	0,00	0,00	0,00	0,00
1/813000-413002	Handelswaren (Abfalltonnen)	2221	3221	23			200,00	200,00	0,00	200,00	200,00	0,00
1/813000-710000	Öffentliche Abgaben, ohne Geb. gem. FAG.	2225	3225	24			100,00	100,00	0,00	100,00	100,00	0,00
1/813000-711000	Gebühren f.d.Ben.v. Gemeindeeinr. gem.FAG	2225	3225	24			100,00	100,00	0,00	100,00	100,00	0,00
1/813000-720099	Sonstige Ausg. (Verwaltungskostentang.)	2225	3225	24		*	700,00	700,00	0,00	700,00	700,00	0,00
1/813000-720199	Sonstige Ausgaben (Vergütungen)	2225	3225	24		*	300,00	300,00	0,00	300,00	300,00	0,00
1/813000-728000	Entg. sonst. Leist. (Abfallgeb. an BAV)	2225	3225	24			0,00	0,00	0,00	0,00	0,00	0,00
1/813000-728002	Entgelt f. zusätzl. Papiertonne	2225	3225	24			0,00	0,00	0,00	0,00	0,00	0,00
1/813000-728003	Entgelte f.sonst.Leistungen	2225	3225	24			300,00	300,00	0,00	300,00	300,00	0,00
1/813000-728010	Entg. sonst. Leist. (Säcke, Wertmark.)	2225	3225	24			1.000,00	1.000,00	0,00	1.000,00	1.000,00	0,00
1/813000-752000	Entg. sonst. Leist. (Abfallgeb. an BAV)	2231	3231	24			34.900,00	35.500,00	-600,00	34.900,00	35.500,00	-600,00
1/813000-752001	Entg. sonst. Leist. (Bioabfuhr Betriebe BAV)	2231	3231				100,00	0,00	100,00	100,00	0,00	100,00
Summe Mittelverw.	813 Müllbeseitigung						37.700,00	38.200,00	-500,00	37.700,00	38.200,00	-500,00
Saldo	813 Müllbeseitigung						600,00	0,00	600,00	600,00	0,00	600,00
814	Straßenreinigung											
814000	Winterdienst											
Mittelaufbringung (Erträge, Einzahlungen)												
Summe Mittelaufbr.	814 Straßenreinigung						0,00	0,00	0,00	0,00	0,00	0,00

1. Nachtragsvoranschlag 2025

Gemeinde Nebelberg

NVA Ergebnis- und Finanzierungsvoranschlag Detailnachweis

		MVAG	VC	QU	DK	Ergebnisvoranschlag		Finanzierungsvoranschlag			
		EH	FH			VA 2025 inkl. NVA	VA 2025	1. NVA	VA 2025 inkl. NVA	VA 2025	1. NVA
814000	Winterdienst										
Mittelverwendung (Aufwendungen, Auszahlungen)											
1/814000-400000	Geringw. Wirtschaftsg. d. Anlagevermögens	2221	3221	23		600,00	600,00	0,00	600,00	600,00	0,00
1/814000-455000	Chemische u. sonstige artverwandte Mittel (Streusplitt)	2221	3221	23		4.500,00	4.500,00	0,00	4.500,00	4.500,00	0,00
1/814000-523000	Geldbezüge der nicht ganzjährig beschäftigten Arbeiter	2211	3211	20		0,00	0,00	0,00	0,00	0,00	0,00
1/814000-700500	Mietzinse	2223	3223	24		400,00	400,00	0,00	400,00	400,00	0,00
1/814000-720000	Entgelte f. sonst. Leistungen	2225	3225	24		1.600,00	1.600,00	0,00	1.600,00	1.600,00	0,00
1/814000-720099	Kap.Transfz.a.Untern.(Verg.a. Abschn 617)	2225	3225	24	*	35.000,00	35.000,00	0,00	35.000,00	35.000,00	0,00
1/814000-728000	Entgelte für sonstige Leistungen	2225	3225	24		4.000,00	4.000,00	0,00	4.000,00	4.000,00	0,00
Summe Mittelverw.	814 Straßenreinigung					46.100,00	46.100,00	0,00	46.100,00	46.100,00	0,00
Saldo	814 Straßenreinigung					-46.100,00	-46.100,00	0,00	-46.100,00	-46.100,00	0,00
816	Öffentliche Beleuchtung und öffentliche Uhren										
816000	Öffentliche Beleuchtung und Uhren										
Mittelaufbringung (Erträge, Einzahlungen)											
Summe Mittelaufbr.	816 Öffentliche Beleuchtung und öffentliche Uhren					0,00	0,00	0,00	0,00	0,00	0,00
816000	Öffentliche Beleuchtung und Uhren										
Mittelverwendung (Aufwendungen, Auszahlungen)											
1/816000-680000	Planmäßige Abschreibung	2226				300,00	300,00	0,00	0,00	0,00	0,00
Summe Mittelverw.	816 Öffentliche Beleuchtung und öffentliche Uhren					300,00	300,00	0,00	0,00	0,00	0,00
Saldo	816 Öffentliche Beleuchtung und öffentliche Uhren					-300,00	-300,00	0,00	0,00	0,00	0,00
817	Friedhöfe (einschließlich Einsegnungshallen und Krematorien)										
817000	Friedhöfe und Einsegnungshallen										
Mittelaufbringung (Erträge, Einzahlungen)											
6/817000+301000	KTZ vom Land (BZ)		3331	1 33		0,00	0,00	0,00	0,00	102.100,00	-102.100,00
6/817000+829900	Härteausgleichsmittel Verteilvorgang II	2116	3116	1		0,00	11.300,00	-11.300,00	0,00	11.300,00	-11.300,00
Summe Mittelaufbr.	817 Friedhöfe (einschließlich Einsegnungshallen und Kren					0,00	11.300,00	-11.300,00	0,00	113.400,00	-113.400,00
	81 Öffentliche Einrichtungen (soweit nicht dem Abschnitt					38.300,00	49.500,00	-11.200,00	38.300,00	151.600,00	-113.300,00
817000	Friedhöfe und Einsegnungshallen										
Mittelverwendung (Aufwendungen, Auszahlungen)											
5/817000-772000	KTZ an MGde. Kollerschlag	2231	3431	1 43		0,00	113.400,00	-113.400,00	0,00	113.400,00	-113.400,00
Summe Mittelverw.	817 Friedhöfe (einschließlich Einsegnungshallen und Kren					0,00	113.400,00	-113.400,00	0,00	113.400,00	-113.400,00

1. Nachtragsvoranschlag 2025

Gemeinde Nebelberg

NVA Ergebnis- und Finanzierungsvoranschlag Detailnachweis

			MVAG	VC	QU	DK	Ergebnisvoranschlag		Finanzierungsvoranschlag	
			EH	FH			VA 2025 inkl. NVA	VA 2025	1. NVA	VA 2025 inkl. NVA
							VA 2025	VA 2025	1. NVA	VA 2025
	81	Öffentliche Einrichtungen (soweit nicht dem Abschnitt					84.100,00	198.000,00	-113.900,00	83.800,00
Saldo	817	Friedhöfe (einschließlich Einsegnungshallen und Kren					0,00	-102.100,00	102.100,00	0,00
	81	Öffentliche Einrichtungen (soweit nicht dem Abschnitt					-45.800,00	-148.500,00	102.700,00	-45.500,00
										-46.100,00
										600,00
83		Betriebsähnliche Einrichtungen und Betriebe (Fortsetzung)								
833		Hallenbäder								
833000		Hallenbäder								
Mittelaufbringung (Erträge, Einzahlungen)										
Summe Mittelaufbr.	833	Hallenbäder					0,00	0,00	0,00	0,00
	83	Betriebsähnliche Einrichtungen und Betriebe (Fortsetz					0,00	0,00	0,00	0,00
833000		Hallenbäder								
Mittelverwendung (Aufwendungen, Auszahlungen)										
1/833000-752000		Transfers an Gemeinden (Bezirkshallenbad) Zwischenfinanzierung	2231	3231	26		2.800,00	4.000,00	-1.200,00	2.800,00
										4.000,00
1/833000-752100		Transfers an Gemeinden (Bezirkshallenbad) Ersatzinvestitionskosten	2231	3231			900,00	800,00	100,00	900,00
										800,00
1/833000-772000		Transfers an Gemeinden (Bezirkshallenbad) Regionalbeitrag Darlehen	2231	3431	43		3.100,00	3.500,00	-400,00	3.100,00
										3.500,00
Summe Mittelverw.	833	Hallenbäder					6.800,00	8.300,00	-1.500,00	6.800,00
	83	Betriebsähnliche Einrichtungen und Betriebe (Fortsetz					6.800,00	8.300,00	-1.500,00	6.800,00
Saldo	833	Hallenbäder					-6.800,00	-8.300,00	1.500,00	-6.800,00
	83	Betriebsähnliche Einrichtungen und Betriebe (Fortsetz					-6.800,00	-8.300,00	1.500,00	-8.300,00
										1.500,00

1. Nachtragsvoranschlag 2025

Gemeinde Nebelberg

NVA Ergebnis- und Finanzierungsvoranschlag Detailnachweis

			MVAG	VC	QU	DK	Ergebnisvoranschlag		Finanzierungsvoranschlag			
			EH	FH			VA 2025 inkl. NVA	VA 2025	1. NVA	VA 2025 inkl. NVA	VA 2025	1. NVA
84	Liegenschaften, Wohn- und Geschäftsgebäude											
840	Grundbesitz											
840000	Grundbesitz											
Mittelaufbringung (Erträge, Einzahlungen)												
2/840000+307000	Kapitaltransfers von privaten Haushalten und privaten Organisationen ohne Erwerbszweck und andere		3334	34			0,00	0,00	0,00	2.100,00	0,00	2.100,00
6/840000+307300	Kapitaltransfers von privaten Haushalten und privaten Organisationen ohne Erwerbszweck und andere		3334	1 34			0,00	0,00	0,00	0,00	0,00	0,00
2/840000+801000	Veräußerungen von Grundstücken und Grundstückseinrichtungen	2116	3312	30			0,00	0,00	0,00	0,00	0,00	0,00
6/840000+829900	Gemeindeanteil Baugrundankauf Nusssteig	2116	3116	1 18			0,00	0,00	0,00	0,00	0,00	0,00
Summe Mittelaufbr.	840	Grundbesitz					0,00	0,00	0,00	2.100,00	0,00	2.100,00
	84	Liegenschaften, Wohn- und Geschäftsgebäude					0,00	0,00	0,00	2.100,00	0,00	2.100,00
840000	Grundbesitz											
Mittelverwendung (Aufwendungen, Auszahlungen)												
5/840000-001000	Unbebaute Grundstücke		3412	1 40			0,00	0,00	0,00	0,00	0,00	0,00
1/840000-010000	Gebäude und Bauten		3413	2 40	HAF12		0,00	0,00	0,00	0,00	0,00	0,00
1/840000-683000	Verluste aus dem Abgang von Sachanlagen und immateriellen Vermögenswerten	2226					800,00	0,00	800,00	0,00	0,00	0,00
1/840000-710000	Öffentliche Abgaben, ohne Gebühren gemäß FAG	2225	3225				200,00	0,00	200,00	200,00	0,00	200,00
Summe Mittelverw.	840	Grundbesitz					1.000,00	0,00	1.000,00	200,00	0,00	200,00
	84	Liegenschaften, Wohn- und Geschäftsgebäude					1.000,00	0,00	1.000,00	200,00	0,00	200,00
Saldo	840	Grundbesitz					-1.000,00	0,00	-1.000,00	1.900,00	0,00	1.900,00
	84	Liegenschaften, Wohn- und Geschäftsgebäude					-1.000,00	0,00	-1.000,00	1.900,00	0,00	1.900,00

1. Nachtragsvoranschlag 2025

Gemeinde Nebelberg

NVA Ergebnis- und Finanzierungsvoranschlag Detailnachweis

		MVAG		VC	QU	DK	Ergebnisvoranschlag		Finanzierungsvoranschlag			
		EH	FH				VA 2025 inkl. NVA	VA 2025	1. NVA	VA 2025 inkl. NVA	VA 2025	1. NVA
85	Betriebe mit marktbestimmter Tätigkeit											
850	Betriebe der Wasserversorgung											
850000	Betriebe der Wasserversorgung											
Mittelaufbringung (Erträge, Einzahlungen)												
2/850000+300200	Tilgungszuschüsse (Bund)		3331	33			0,00	0,00	0,00	2.100,00	2.100,00	0,00
2/850000+808000	Veräußerungen von Waren	2116	3116				500,00	0,00	500,00	500,00	0,00	500,00
2/850000+810000	Nebenerlöse der Fahrzeuge und Geräte	2114	3114				200,00	0,00	200,00	200,00	0,00	200,00
2/850000+813000	Erträge aus der Auflösung von Investitionszuschüssen (Kapitaltransfers)	2127					5.300,00	5.300,00	0,00	0,00	0,00	0,00
2/850000+827000	Kostenersätze für die Überlassung von Bediensteten an Dritte	2116	3116				500,00	0,00	500,00	500,00	0,00	500,00
2/850000+829000	Sonstige Einnahmen	2116	3116	18			1.000,00	0,00	1.000,00	1.000,00	0,00	1.000,00
6/850000+829924	Zuführung an Rücklage (Betriebsüberschüsse)	2116	3116	5 18			0,00	0,00	0,00	0,00	0,00	0,00
2/850000+850000	Anschlussgebühren	2111	3111	10			18.200,00	5.000,00	13.200,00	18.200,00	5.000,00	13.200,00
2/850000+850100	Investitionskostenbeitrag	2111	3111				6.400,00	0,00	6.400,00	6.400,00	0,00	6.400,00
2/850000+852000	Bezugsgebühr	2113	3113	12			53.000,00	53.000,00	0,00	53.000,00	53.000,00	0,00
2/850000+852001	Grundgebühr	2113	3113	12			22.000,00	22.000,00	0,00	22.000,00	22.000,00	0,00
2/850000+852100	Zählermiete	2113	3113	12			300,00	100,00	200,00	300,00	100,00	200,00
2/850000+860200	Zinsenzuschüsse (Bund)	2121	3121	15			100,00	100,00	0,00	100,00	100,00	0,00
Summe Mittelaufbr.	850000 Betriebe der Wasserversorgung						107.500,00	85.500,00	22.000,00	104.300,00	82.300,00	22.000,00

1. Nachtragsvoranschlag 2025

Gemeinde Nebelberg

NVA Ergebnis- und Finanzierungsvoranschlag Detailnachweis

		MVAG		VC	QU	DK	Ergebnisvoranschlag		Finanzierungsvoranschlag			
		EH	FH				VA 2025 inkl. NVA	VA 2025	1. NVA	VA 2025 inkl. NVA	VA 2025	1. NVA
850000	Betriebe der Wasserversorgung											
Mittelverwendung (Aufwendungen, Auszahlungen)												
1/850000-004000	Wasserversorgung - Hausanschlüsse		3412	2	40		0,00	0,00	0,00	1.400,00	0,00	1.400,00
1/850000-042000	Amtsausstattung		3415	2	41		0,00	0,00	0,00	1.000,00	0,00	1.000,00
1/850000-070000	Aktivierungsfähige Rechte (immaterielle Vermögenswerte)		3411	2	42		0,00	0,00	0,00	0,00	0,00	0,00
1/850000-341000	Investitionsdarlehen von Ländern, Landesfonds und Landeskammern		3611		64		0,00	0,00	0,00	4.700,00	4.700,00	0,00
1/850000-400000	Geringwertige Wirtschaftsgüter	2221	3221		23		400,00	500,00	-100,00	400,00	500,00	-100,00
1/850000-413000	Handelswaren	2221	3221				2.000,00	0,00	2.000,00	2.000,00	0,00	2.000,00
1/850000-459000	Sonstige Verbrauchsgüter	2221	3221		23		100,00	5.400,00	-5.300,00	100,00	5.400,00	-5.300,00
1/850000-600000	Strom	2222	3222		24		800,00	500,00	300,00	800,00	500,00	300,00
1/850000-612000	Instandhaltung v. Wasseranlagen	2224	3224		24		4.000,00	4.000,00	0,00	4.000,00	4.000,00	0,00
1/850000-631000	Telekommunikationsdienste	2222	3222		24		1.100,00	1.100,00	0,00	1.100,00	1.100,00	0,00
1/850000-650000	Zinsen für Finanzschulden in Euro	2241	3241		25		100,00	100,00	0,00	100,00	100,00	0,00
1/850000-670000	Versicherungen	2222	3222		24		200,00	200,00	0,00	200,00	200,00	0,00
1/850000-680000	Planmäßige Abschreibung	2226					17.600,00	17.300,00	300,00	0,00	0,00	0,00
1/850000-700500	Mietzinse	2223	3223		24		500,00	500,00	0,00	500,00	500,00	0,00
1/850000-710000	Öffentliche Abgaben	2225	3225		24		0,00	0,00	0,00	0,00	0,00	0,00
1/850000-720099	Sonstige Ausg. (Verwaltungskostentang.)	2225	3225		24	*	2.800,00	2.800,00	0,00	2.800,00	2.800,00	0,00
1/850000-720199	Sonstige Ausgaben (Vergütungen an Abschnitt 617)	2225	3225		24	*	8.000,00	8.000,00	0,00	8.000,00	8.000,00	0,00
1/850000-720299	Kostenbeitr. f. Leistungen der Vertretungskörper	2225	3225		24	*	1.200,00	1.200,00	0,00	1.200,00	1.200,00	0,00
1/850000-726000	Mitgliedsbeiträge an Institutionen	2225	3225		24		100,00	100,00	0,00	100,00	100,00	0,00
1/850000-728000	Entgelte f.sonst.Leistungen	2225	3225		24		6.000,00	6.000,00	0,00	6.000,00	6.000,00	0,00
1/850000-729921	Zuführung Anschlussgebühren an Projekt LIS	2225	3225		24		0,00	0,00	0,00	0,00	0,00	0,00
1/850000-729923	Zuführung Anschlussgebühren an Projekt Quellensanierung	2225	3225		24		18.200,00	5.000,00	13.200,00	18.200,00	5.000,00	13.200,00
1/850000-729924	Zuführung Betriebsüberschuss an Rücklage	2225	3225		24		0,00	0,00	0,00	0,00	0,00	0,00
1/850000-729925	Zuführung Betriebsüberschuss an Projekt LIS	2225	3225				0,00	0,00	0,00	0,00	0,00	0,00
1/850000-729926	Zuführung Betriebsüberschuss an Projekt Quellensanierung	2225	3225				37.500,00	32.400,00	5.100,00	37.500,00	32.400,00	5.100,00
1/850000-729927	Zuführung Investitonskostenpauschale an Projekt LIS	2225	3225				0,00	0,00	0,00	0,00	0,00	0,00
1/850000-729928	Zuführung Investitonskostenpauschale an Projekt Quellensanierung	2225	3225				6.400,00	0,00	6.400,00	6.400,00	0,00	6.400,00

1. Nachtragsvoranschlag 2025

Gemeinde Nebelberg

NVA Ergebnis- und Finanzierungsvoranschlag Detailnachweis

		MVAG		VC	QU	DK	Ergebnisvoranschlag		Finanzierungsvoranschlag			
		EH	FH				VA 2025 inkl. NVA	VA 2025	1. NVA	VA 2025 inkl. NVA	VA 2025	1. NVA
1/850000-729961	Zuführung Aufschließungsbeitrag (Wasser) an Projekt Quellensanierung	2225	3225	24			800,00	400,00	400,00	800,00	400,00	400,00
1/850000-764000	Entschädigungen (Servitute)	2234	3234	27			300,00	200,00	100,00	300,00	200,00	100,00
5/850000-794201	Zuweisung an Rücklage (Betriebsüberschüsse)	2401		5			0,00	0,00	0,00	0,00	0,00	0,00
Summe Mittelverw.	850000 Betriebe der Wasserversorgung						108.100,00	85.700,00	22.400,00	97.600,00	73.100,00	24.500,00
Saldo	850000 Betriebe der Wasserversorgung						-600,00	-200,00	-400,00	6.700,00	9.200,00	-2.500,00
850001	Betriebe der Wasserversorgung											
Mittelaufbringung (Erträge, Einzahlungen)												
Summe Mittelaufbr.	850001 Betriebe der Wasserversorgung						0,00	0,00	0,00	0,00	0,00	0,00
850001	Betriebe der Wasserversorgung											
Mittelverwendung (Aufwendungen, Auszahlungen)												
1/850001-600000	Strom Hochbehälter	2222	3222				200,00	200,00	0,00	200,00	200,00	0,00
Summe Mittelverw.	850001 Betriebe der Wasserversorgung						200,00	200,00	0,00	200,00	200,00	0,00
Saldo	850001 Betriebe der Wasserversorgung						-200,00	-200,00	0,00	-200,00	-200,00	0,00
850200	Leitungsinfo (LIS Wasser BA 04)											
Mittelaufbringung (Erträge, Einzahlungen)												
6/850200+300000	KTZ von Bund, Bundesfonds und Bundesk.		3331	1	33		0,00	0,00	0,00	15.800,00	0,00	15.800,00
6/850200+307100	KTZ von privaten Haushalten (I-Beiträge Wasser)		3334	1	34		0,00	0,00	0,00	0,00	0,00	0,00
6/850200+307200	KTZ Aufschl.-beitr. (ROG) f. LIS BA 04		3334	1	34		0,00	0,00	0,00	0,00	0,00	0,00
6/850200+307300	KTZ Investitionskostenp. f. LIS		3334	1			0,00	0,00	0,00	0,00	0,00	0,00
6/850200+829900	Gemeindebeitrag v. Abschnitt 850	2116	3116	1	18		0,00	0,00	0,00	0,00	0,00	0,00
Summe Mittelaufbr.	850200 Leitungsinfo (LIS Wasser BA 04)						0,00	0,00	0,00	15.800,00	0,00	15.800,00
850200	Leitungsinfo (LIS Wasser BA 04)											
Mittelverwendung (Aufwendungen, Auszahlungen)												
5/850200-070040	Wasser- und Abwasserbauten und -anlagen		3411	1	42		0,00	0,00	0,00	0,00	0,00	0,00
5/850200-070049	Vergütung an Abschn. 617		3411	1	42	*	0,00	0,00	0,00	0,00	0,00	0,00
Summe Mittelverw.	850200 Leitungsinfo (LIS Wasser BA 04)						0,00	0,00	0,00	0,00	0,00	0,00
Saldo	850200 Leitungsinfo (LIS Wasser BA 04)						0,00	0,00	0,00	15.800,00	0,00	15.800,00

1. Nachtragsvoranschlag 2025

Gemeinde Nebelberg

NVA Ergebnis- und Finanzierungsvoranschlag Detailnachweis

					Ergebnisvoranschlag		Finanzierungsvoranschlag				
		MVAG	VC	QU	DK						
		EH	FH			VA 2025 inkl. NVA	VA 2025	1. NVA	VA 2025 inkl. NVA	VA 2025	1. NVA
850300	Sanierung Wasserquellen Lengau										
Mittelaufbringung (Erträge, Einzahlungen)											
6/850300+300000	KTZ vom Bund, Bundesfonds und Bundesk.		3331	1 33		0,00	0,00	0,00	56.000,00	42.000,00	14.000,00
6/850300+307100	KTZ von privaten Haushalten (Anschlussgebühren)		3334	1 34		0,00	0,00	0,00	18.200,00	5.000,00	13.200,00
6/850300+307120	Entnahme aus zweckgebundenen Rücklage		3334	1 34		0,00	0,00	0,00	32.300,00	0,00	32.300,00
6/850300+307200	KTZ Aufschl.-beitr. (ROG)		3334	1		0,00	0,00	0,00	800,00	400,00	400,00
6/850300+307400	Investitionskostenbeitrag		3334	1		0,00	0,00	0,00	6.400,00	0,00	6.400,00
6/850300+829900	Gemeindebeitrag v. Abschn. 850	2116	3116	1		37.500,00	32.400,00	5.100,00	37.500,00	32.400,00	5.100,00
6/850300+829903	Entnahme aus Wasser-Rücklage (LGT)	2116	3116	1		66.800,00	27.400,00	39.400,00	66.800,00	27.400,00	39.400,00
6/850300+894000	Entnahme von Rücklage (Betriebsüberschüsse) für Wasserquellensanierung	2301		5		66.800,00	27.400,00	39.400,00	0,00	0,00	0,00
6/850300+894200	Entnahme von Rücklage (Anschlussgebühren) für Wasserquellensanierung	2301		5		32.300,00	0,00	32.300,00	0,00	0,00	0,00
Summe Mittelaufbr.	850300 Sanierung Wasserquellen Lengau					203.400,00	87.200,00	116.200,00	218.000,00	107.200,00	110.800,00
	850 Betriebe der Wasserversorgung					310.900,00	172.700,00	138.200,00	338.100,00	189.500,00	148.600,00
850300	Sanierung Wasserquellen Lengau										
Mittelverwendung (Aufwendungen, Auszahlungen)											
5/850300-060000	Im Bau befindliche Wasserbauten (Quellensanierung)		3412	1 40		0,00	0,00	0,00	265.900,00	200.000,00	65.900,00
5/850300-060049	Im Bau befindliche Grundstückseinr. (Verg. an 617)		3412	1 40	*	0,00	0,00	0,00	0,00	0,00	0,00
5/850300-729900	Entnahme aus Rücklage (Anschlussgebühren) für Wasserquellensanierung	2225	3225	5		32.300,00	0,00	32.300,00	32.300,00	0,00	32.300,00
5/850300-729920	Entnahme aus Rücklage (Anschlussgebühren) für Wasserquellensanierung	2225	3225	5 24		66.800,00	27.400,00	39.400,00	66.800,00	27.400,00	39.400,00
Summe Mittelverw.	850300 Sanierung Wasserquellen Lengau					99.100,00	27.400,00	71.700,00	365.000,00	227.400,00	137.600,00
Saldo	850300 Sanierung Wasserquellen Lengau					104.300,00	59.800,00	44.500,00	-147.000,00	-120.200,00	-26.800,00
	850 Betriebe der Wasserversorgung					207.400,00	113.300,00	94.100,00	462.800,00	300.700,00	162.100,00
Saldo	850 Betriebe der Wasserversorgung					103.500,00	59.400,00	44.100,00	-124.700,00	-111.200,00	-13.500,00

1. Nachtragsvoranschlag 2025

Gemeinde Nebelberg

NVA Ergebnis- und Finanzierungsvoranschlag Detailnachweis

		MVAG		VC	QU	DK	Ergebnisvoranschlag		Finanzierungsvoranschlag			
		EH	FH				VA 2025 inkl. NVA	VA 2025	1. NVA	VA 2025 inkl. NVA	VA 2025	1. NVA
851	Betriebe der Abwasserbeseitigung											
851000	Abwasserbeseitigung											
Mittelaufbringung (Erträge, Einzahlungen)												
6/851000+288000	Rückzahlung inneres Darlehen (Betriebsüberschüsse)		3321	5			0,00	0,00	0,00	9.000,00	9.000,00	0,00
2/851000+300200	KTZ vom Bund (Barwert ÖKK) BA 02/03/04		3331	33			0,00	0,00	0,00	22.300,00	22.300,00	0,00
2/851000+808000	Veräußerungen von Waren	2116	3116				100,00	0,00	100,00	100,00	0,00	100,00
2/851000+813000	Erträge aus der Auflösung von Investitionszuschüssen (Kapitaltransfers)	2127					48.600,00	48.600,00	0,00	0,00	0,00	0,00
2/851000+816000	Kosteners. f. sonst. Leistungen (Pumpk.)	2114	3114	13			13.500,00	13.500,00	0,00	13.500,00	13.500,00	0,00
2/851000+829000	Sonstige Einnahmen (Versicherungsleist.)	2116	3116	18			0,00	0,00	0,00	0,00	0,00	0,00
2/851000+829900	Entnahme aus zweckg. Kanal-RL (LGT)	2116	3116	18			0,00	0,00	0,00	0,00	0,00	0,00
6/851000+829901	Sonstige Erträge	2116	3116	1			43.100,00	43.000,00	100,00	43.100,00	43.000,00	100,00
6/851000+829930	Zuführung an Rücklage (Anschlussgebühren)	2116	3116	5 18			4.000,00	4.000,00	0,00	4.000,00	4.000,00	0,00
6/851000+829931	Rücklage (Übersch. KPC-Förderung)	2116	3116	5 18			0,00	0,00	0,00	0,00	0,00	0,00
6/851000+829932	Zuführung an Rücklage (Betriebsüberschüsse)	2116	3116	5 18			0,00	1.400,00	-1.400,00	0,00	1.400,00	-1.400,00
6/851000+829970	Zuführung an Rücklage (Aufschließungsgebühren) inter. Beitr. v. Grundeigent. (Anschl. neh.)	2116	3116	5 18			1.700,00	500,00	1.200,00	1.700,00	500,00	1.200,00
2/851000+850000	Kanalgebühren	2111	3111	10			4.000,00	4.000,00	0,00	4.000,00	4.000,00	0,00
2/851000+852000	Zinsenzuschüsse (Bund)	2113	3113	12			110.000,00	110.000,00	0,00	110.000,00	110.000,00	0,00
2/851000+860200	Entnahme aus Rücklage (Betriebsüberschüsse)	2121	3121	15			27.700,00	27.700,00	0,00	27.700,00	27.700,00	0,00
6/851000+894300		2301		5			0,00	0,00	0,00	0,00	0,00	0,00
Summe Mittelaufbr.	851 Betriebe der Abwasserbeseitigung						252.700,00	252.700,00	0,00	235.400,00	235.400,00	0,00

1. Nachtragsvoranschlag 2025

Gemeinde Nebelberg

NVA Ergebnis- und Finanzierungsvoranschlag Detailnachweis

		MVAG		VC	QU	DK	Ergebnisvoranschlag		Finanzierungsvoranschlag			
		EH	FH				VA 2025 inkl. NVA	VA 2025	1. NVA	VA 2025 inkl. NVA	VA 2025	1. NVA
851000	Abwasserbeseitigung											
Mittelverwendung (Aufwendungen, Auszahlungen)												
1/851000-004000	Kanalisationsbauten		3412	2	40		0,00	0,00	0,00	0,00	0,00	0,00
1/851000-042000	Amtsausstattung		3415	2	41		0,00	0,00	0,00	1.100,00	0,00	1.100,00
1/851000-070000	Aktivierungsfähige Rechte (immaterielle Vermögenswerte)		3411	2	42		0,00	0,00	0,00	0,00	0,00	0,00
1/851000-346000	Darlehenstilgung (Kreditinstitute)		3614		65		0,00	0,00	0,00	0,00	0,00	0,00
1/851000-400000	Geringw. Wirtschaftsg. d. Anlagevermögens	2221	3221		23		200,00	200,00	0,00	200,00	200,00	0,00
1/851000-459000	Sonstige Verbrauchsgüter	2221	3221		23		0,00	0,00	0,00	0,00	0,00	0,00
1/851000-600000	Strom Hauptpumpwerk Rehab	2222	3222		24		2.200,00	4.300,00	-2.100,00	2.200,00	4.300,00	-2.100,00
1/851000-612000	Instandhaltung von Kanalisationsanlagen	2224	3224		24		700,00	700,00	0,00	700,00	700,00	0,00
5/851000-612001	Instandhaltung von Wasser- und Abwasserbauten und -anlagen	2224	3224	1			43.100,00	13.000,00	30.100,00	43.100,00	13.000,00	30.100,00
1/851000-616000	Instandhaltung Pumpwerke	2224	3224		24		3.500,00	1.000,00	2.500,00	3.500,00	1.000,00	2.500,00
5/851000-616001	Instandhaltung von Maschinen und maschinellen Anlagen	2224	3224	1			0,00	30.000,00	-30.000,00	0,00	30.000,00	-30.000,00
1/851000-618000	Instandhaltung von sonst. Anlagen	2224	3224		24		1.000,00	1.000,00	0,00	1.000,00	1.000,00	0,00
1/851000-630000	Postdienste	2222	3222				200,00	200,00	0,00	200,00	200,00	0,00
1/851000-650000	Zinsen für Finanzschulden (Inland)	2241	3241		25		0,00	0,00	0,00	0,00	0,00	0,00
1/851000-670000	Versicherungen	2222	3222		24		200,00	200,00	0,00	200,00	200,00	0,00
1/851000-680000	Planmäßige Abschreibung	2226					62.500,00	62.200,00	300,00	0,00	0,00	0,00
1/851000-700500	Mietzinse	2223	3223		24		500,00	500,00	0,00	500,00	500,00	0,00
1/851000-720000	Kostenbeitr. f. Leistungen (Betriebsk.)	2225	3225		24		55.000,00	55.000,00	0,00	55.000,00	55.000,00	0,00
1/851000-720099	Sonstige Ausg. (Verwaltungskostentang.)	2225	3225		24	*	5.600,00	5.600,00	0,00	5.600,00	5.600,00	0,00
1/851000-720100	Kostenbeiträge (Reinvestitionskosten Kläranlage Kollerschlag)	2225	3225		24		0,00	0,00	0,00	0,00	0,00	0,00
1/851000-720199	Sonstige Ausgaben (Vergütungen an Abschnitt 617)	2225	3225		24	*	4.300,00	4.300,00	0,00	4.300,00	4.300,00	0,00
1/851000-720299	Kostenbeitr. f. Leistungen der Vertretungskörper	2225	3225		24	*	2.800,00	2.800,00	0,00	2.800,00	2.800,00	0,00
1/851000-728000	Entgelte für sonstige Leistungen	2225	3225		24		6.000,00	6.000,00	0,00	6.000,00	6.000,00	0,00
5/851000-729900	Entnahme aus Rücklage (Betriebsüberschüsse)	2225	3225	5	24		0,00	0,00	0,00	0,00	0,00	0,00
1/851000-729930	Zuführung Anschlussgebühren an Rücklage	2225	3225		24		4.000,00	4.000,00	0,00	4.000,00	4.000,00	0,00
1/851000-729931	Zuführung Betriebsüberschuss an Rücklage	2225	3225		24		0,00	1.400,00	-1.400,00	0,00	1.400,00	-1.400,00
1/851000-729932	Zuführung Betriebsüberschuss an Projekt RHV Zonenbefahrung	2225	3225		24		43.100,00	43.000,00	100,00	43.100,00	43.000,00	100,00

1. Nachtragsvoranschlag 2025

Gemeinde Nebelberg

NVA Ergebnis- und Finanzierungsvoranschlag Detailnachweis

		MVAG	VC	QU	DK	Ergebnisvoranschlag		Finanzierungsvoranschlag		
		EH	FH			VA 2025 inkl. NVA	VA 2025	1. NVA	VA 2025 inkl. NVA	1. NVA
1/851000-729970	Zuführung Aufschließungsbeitrag (Abwasser) an Rücklage	2225	3225	24		1.700,00	500,00	1.200,00	1.700,00	1.200,00
5/851000-794300	Zuweisung an Rücklage (Anschlussgebühren)	2401		5		4.000,00	4.000,00	0,00	0,00	0,00
5/851000-794310	Zuweisung an Rücklage (Betriebsüberschüsse)	2401		5		0,00	1.400,00	-1.400,00	0,00	0,00
5/851000-794320	Zuweisung an Rücklage (Betriebsüberschüsse) - innere Darlehen	2401		5		9.000,00	9.000,00	0,00	0,00	0,00
5/851000-794700	Zuweisung an Rücklage (Aufschließungsgebühren)	2401		5		1.700,00	500,00	1.200,00	0,00	0,00
Summe Mittelverw.	851000 Abwasserbeseitigung					251.300,00	250.800,00	500,00	175.200,00	1.500,00
Saldo	851000 Abwasserbeseitigung					1.400,00	1.900,00	-500,00	60.200,00	-1.500,00
851001 Abwasserbeseitigung										
Mittelaufbringung (Erträge, Einzahlungen)										
Summe Mittelaufbr.	851001 Abwasserbeseitigung					0,00	0,00	0,00	0,00	0,00
851001 Abwasserbeseitigung										
Mittelverwendung (Aufwendungen, Auszahlungen)										
1/851001-600000	Strom Hauptpumpwerk Vordernebelberg	2222	3222	24		5.100,00	4.500,00	600,00	5.100,00	600,00
1/851001-631000	Telekommunikationsdienste	2222	3222	24		300,00	300,00	0,00	300,00	0,00
Summe Mittelverw.	851001 Abwasserbeseitigung					5.400,00	4.800,00	600,00	5.400,00	600,00
Saldo	851001 Abwasserbeseitigung					-5.400,00	-4.800,00	-600,00	-5.400,00	-600,00
851002 Abwasserbeseitigung										
Mittelaufbringung (Erträge, Einzahlungen)										
Summe Mittelaufbr.	851002 Abwasserbeseitigung					0,00	0,00	0,00	0,00	0,00
851002 Abwasserbeseitigung										
Mittelverwendung (Aufwendungen, Auszahlungen)										
1/851002-600000	Strom Pumpwerke Eder, Reifmühle, Höll	2222	3222	24		1.000,00	900,00	100,00	1.000,00	100,00
1/851002-631000	Telekommunikationsdienste	2222	3222	24		1.000,00	1.000,00	0,00	1.000,00	0,00
Summe Mittelverw.	851002 Abwasserbeseitigung					2.000,00	1.900,00	100,00	2.000,00	100,00
Saldo	851002 Abwasserbeseitigung					-2.000,00	-1.900,00	-100,00	-2.000,00	-100,00
851100 Betriebe der Abwasserbeseitigung										
Mittelaufbringung (Erträge, Einzahlungen)										
Summe Mittelaufbr.	851100 Betriebe der Abwasserbeseitigung					0,00	0,00	0,00	0,00	0,00
	851 Betriebe der Abwasserbeseitigung					0,00	0,00	0,00	0,00	0,00

1. Nachtragsvoranschlag 2025

Gemeinde Nebelberg

NVA Ergebnis- und Finanzierungsvoranschlag Detailnachweis

					Ergebnisvoranschlag		Finanzierungsvoranschlag				
		EH	FH	VC QU	DK	VA 2025 inkl. NVA	VA 2025	1. NVA	VA 2025 inkl. NVA	VA 2025	1. NVA
851100	Betriebe der Abwasserbeseitigung										
Mittelverwendung (Aufwendungen, Auszahlungen)											
1/851100-754000	Lfd. Transferzahlungen an RHV	2231	3231	26		4.700,00	4.700,00	0,00	4.700,00	4.700,00	0,00
Summe Mittelverw.	851100	Betriebe der Abwasserbeseitigung				4.700,00	4.700,00	0,00	4.700,00	4.700,00	0,00
Saldo	851100	Betriebe der Abwasserbeseitigung				-4.700,00	-4.700,00	0,00	-4.700,00	-4.700,00	0,00
	851	Betriebe der Abwasserbeseitigung				263.400,00	262.200,00	1.200,00	187.300,00	185.100,00	2.200,00
Saldo	851	Betriebe der Abwasserbeseitigung				-10.700,00	-9.500,00	-1.200,00	48.100,00	50.300,00	-2.200,00
853	Betriebe für die Errichtung und Verwaltung von Wohn- und Geschäftsgebäuden										
853000	Betrieb f.Wohn- und Geschäftsgebäude										
Mittelaufbringung (Erträge, Einzahlungen)											
2/853000+811000	Einnahmen aus Vermietung (Wohnung)	2115	3115	14		4.300,00	4.300,00	0,00	4.300,00	4.300,00	0,00
2/853000+811100	Betriebskostenersätze (Wohnung)	2115	3115	14		900,00	900,00	0,00	900,00	900,00	0,00
Summe Mittelaufbr.	853	Betriebe für die Errichtung und Verwaltung von Wohn-				5.200,00	5.200,00	0,00	5.200,00	5.200,00	0,00
	85	Betriebe mit marktbestimmter Tätigkeit				568.800,00	430.600,00	138.200,00	578.700,00	430.100,00	148.600,00
	8	Dienstleistungen				607.100,00	480.100,00	127.000,00	619.100,00	581.700,00	37.400,00
853000	Betrieb f.Wohn- und Geschäftsgebäude										
Mittelverwendung (Aufwendungen, Auszahlungen)											
1/853000-451000	Brennstoffe	2221	3221			400,00	0,00	400,00	400,00	0,00	400,00
1/853000-670000	Versicherung (Anteilig VS)	2222	3222			300,00	0,00	300,00	300,00	0,00	300,00
1/853000-700100	Betriebskosten	2223	3223			100,00	0,00	100,00	100,00	0,00	100,00
Summe Mittelverw.	853	Betriebe für die Errichtung und Verwaltung von Wohn-				800,00	0,00	800,00	800,00	0,00	800,00
	85	Betriebe mit marktbestimmter Tätigkeit				471.600,00	375.500,00	96.100,00	650.900,00	485.800,00	165.100,00
	8	Dienstleistungen				563.500,00	581.800,00	-18.300,00	741.700,00	691.800,00	49.900,00
Saldo	853	Betriebe für die Errichtung und Verwaltung von Wohn-				4.400,00	5.200,00	-800,00	4.400,00	5.200,00	-800,00
	85	Betriebe mit marktbestimmter Tätigkeit				97.200,00	55.100,00	42.100,00	-72.200,00	-55.700,00	-16.500,00
	8	Dienstleistungen				43.600,00	-101.700,00	145.300,00	-122.600,00	-110.100,00	-12.500,00

1. Nachtragsvoranschlag 2025

Gemeinde Nebelberg

NVA Ergebnis- und Finanzierungsvoranschlag Detailnachweis

			MVAG	VC	QU	DK	Ergebnisvoranschlag		Finanzierungsvoranschlag			
			EH	FH			VA 2025 inkl. NVA	VA 2025	1. NVA	VA 2025 inkl. NVA	VA 2025	1. NVA
9 Finanzwirtschaft												
90	Gesonderte Verwaltung											
900	Gesonderte Verwaltung											
900000	Gesonderte Verwaltung											
Mittelaufbringung (Erträge, Einzahlungen)												
Summe Mittelaufbr.	900	Gesonderte Verwaltung					0,00	0,00	0,00	0,00	0,00	0,00
	90	Gesonderte Verwaltung					0,00	0,00	0,00	0,00	0,00	0,00
900000	Gesonderte Verwaltung											
Mittelverwendung (Aufwendungen, Auszahlungen)												
1/900000-640000	Prüfungskosten		2222	3222	24		400,00	400,00	0,00	400,00	400,00	0,00
Summe Mittelverw.	900	Gesonderte Verwaltung					400,00	400,00	0,00	400,00	400,00	0,00
	90	Gesonderte Verwaltung					400,00	400,00	0,00	400,00	400,00	0,00
Saldo	900	Gesonderte Verwaltung					-400,00	-400,00	0,00	-400,00	-400,00	0,00
	90	Gesonderte Verwaltung					-400,00	-400,00	0,00	-400,00	-400,00	0,00
91	Kapitalvermögen und Stiftungen ohne eigene Rechtspersönlichkeit											
910	Geldverkehr											
910000	Geldverkehr											
Mittelaufbringung (Erträge, Einzahlungen)												
2/910000+823000	Zinsen aus dem Geldverkehr (Haben)		2131	3131	14		0,00	0,00	0,00	0,00	0,00	0,00
Summe Mittelaufbr.	910	Geldverkehr					0,00	0,00	0,00	0,00	0,00	0,00
910000	Geldverkehr											
Mittelverwendung (Aufwendungen, Auszahlungen)												
1/910000-650000	Zinsen für Kassenkredit		2241	3241			5.000,00	5.000,00	0,00	5.000,00	5.000,00	0,00
1/910000-659000	Geldverkehrsspesen		2244	3244	24		1.600,00	1.600,00	0,00	1.600,00	1.600,00	0,00
1/910000-710000	Kapitalertragssteuer		2225	3225	24		0,00	0,00	0,00	0,00	0,00	0,00
Summe Mittelverw.	910	Geldverkehr					6.600,00	6.600,00	0,00	6.600,00	6.600,00	0,00
Saldo	910	Geldverkehr					-6.600,00	-6.600,00	0,00	-6.600,00	-6.600,00	0,00

1. Nachtragsvoranschlag 2025

Gemeinde Nebelberg

NVA Ergebnis- und Finanzierungsvoranschlag Detailnachweis

		MVAG	VC	QU	DK	Ergebnisvoranschlag		Finanzierungsvoranschlag	
		EH	FH			VA 2025 inkl. NVA	VA 2025	1. NVA	VA 2025 inkl. NVA
								VA 2025	1. NVA
912	Rücklagen (soweit nicht aufteilbar)								
912001	Rücklagen (soweit nicht aufgeteilt)								
Mittelaufbringung (Erträge, Einzahlungen)									
2/912001+894000	Entnahmen von zweckgebundenen Haushaltsrücklagen	2301				0,00	0,00	0,00	0,00
Summe Mittelaufbr.	912001 Rücklagen (soweit nicht aufgeteilt)					0,00	0,00	0,00	0,00
	912 Rücklagen (soweit nicht aufteilbar)					0,00	0,00	0,00	0,00
	91 Kapitalvermögen und Stiftungen ohne eigene Rechtsp					0,00	0,00	0,00	0,00
912001	Rücklagen (soweit nicht aufgeteilt)								
Mittelverwendung (Aufwendungen, Auszahlungen)									
Summe Mittelverw.	912001 Rücklagen (soweit nicht aufgeteilt)					0,00	0,00	0,00	0,00
Saldo	912001 Rücklagen (soweit nicht aufgeteilt)					0,00	0,00	0,00	0,00
	912 Rücklagen (soweit nicht aufteilbar)					0,00	0,00	0,00	0,00
	91 Kapitalvermögen und Stiftungen ohne eigene Rechtsp					6.600,00	6.600,00	0,00	6.600,00
Saldo	912 Rücklagen (soweit nicht aufteilbar)					0,00	0,00	0,00	0,00
	91 Kapitalvermögen und Stiftungen ohne eigene Rechtsp					-6.600,00	-6.600,00	0,00	-6.600,00
92	Öffentliche Abgaben								
920	Ausschließliche Gemeindeabgaben								
920000	Ausschließliche Gemeindeabgaben								
Mittelaufbringung (Erträge, Einzahlungen)									
2/920000+830000	Grundsteuer f. land-u.frostwirtsch. Betr.	2111	3111	10		3.300,00	3.600,00	-300,00	3.300,00
2/920000+831000	Grundsteuer f.Grundstücke (B)	2111	3111	10		55.800,00	62.800,00	-7.000,00	55.800,00
2/920000+833000	Kommunalsteuer	2111	3111	10		190.000,00	190.000,00	0,00	190.000,00
2/920000+838000	Hundeabgabe	2111	3111	10		1.000,00	1.000,00	0,00	1.000,00
2/920000+842000	Tourismus - Pauschalabgabe - Gemeindezuschlag	2111	3111	10		900,00	900,00	0,00	900,00
2/920000+844100	Aufschließungsb. lt. ROG (Verkehr)	2111	3111	10		4.200,00	2.000,00	2.200,00	4.200,00
2/920000+844200	Aufschließungsb. lt. ROG (Wasser)	2111	3111	10		800,00	400,00	400,00	800,00
2/920000+844300	Aufschließungsb. lt. ROG (Kanal)	2111	3111	10		1.700,00	500,00	1.200,00	1.700,00
2/920000+845200	Erhaltungsbeitrag lt. ROG Wasser	2111	3111	10		1.800,00	1.800,00	0,00	1.800,00
2/920000+845300	Erhaltungsbeitrag lt. ROG Kanal	2111	3111	10		4.000,00	4.000,00	0,00	4.000,00
2/920000+849000	Nebenansprüche	2111	3111	10		0,00	0,00	0,00	0,00
2/920000+856000	Verwaltungsabgaben	2111	3111	10		2.000,00	1.000,00	1.000,00	2.000,00
Summe Mittelaufbr.	920 Ausschließliche Gemeindeabgaben					265.500,00	268.000,00	-2.500,00	265.500,00
								268.000,00	-2.500,00

1. Nachtragsvoranschlag 2025

Gemeinde Nebelberg

NVA Ergebnis- und Finanzierungsvoranschlag Detailnachweis

MVAG						Ergebnisvoranschlag		Finanzierungsvoranschlag			
EH		FH	VC	QU	DK	VA 2025 inkl. NVA	VA 2025	1. NVA	VA 2025 inkl. NVA	VA 2025	1. NVA
920000 Ausschließliche Gemeindeabgaben											
Mittelverwendung (Aufwendungen, Auszahlungen)											
Summe Mittelverw.	920	Ausschließliche Gemeindeabgaben				0,00	0,00	0,00	0,00	0,00	0,00
Saldo	920	Ausschließliche Gemeindeabgaben				265.500,00	268.000,00	-2.500,00	265.500,00	268.000,00	-2.500,00
924 Zuschlagsabgaben zu Bundesabgaben											
924000 Zuschlagsabgaben zu Bundesabgaben											
Mittelaufbringung (Erträge, Einzahlungen)											
2/924000+842000	Glückspielautomatenabgabe	2111	3111	10		1.200,00	1.200,00	0,00	1.200,00	1.200,00	0,00
Summe Mittelaufbr.	924	Zuschlagsabgaben zu Bundesabgaben				1.200,00	1.200,00	0,00	1.200,00	1.200,00	0,00
924000 Zuschlagsabgaben zu Bundesabgaben											
Mittelverwendung (Aufwendungen, Auszahlungen)											
Summe Mittelverw.	924	Zuschlagsabgaben zu Bundesabgaben				0,00	0,00	0,00	0,00	0,00	0,00
Saldo	924	Zuschlagsabgaben zu Bundesabgaben				1.200,00	1.200,00	0,00	1.200,00	1.200,00	0,00
925 Ertragsanteile an gemeinschaftlichen Bundesabgaben											
925000 Ertragsanteile an gemeinsch. Bundesabg.											
Mittelaufbringung (Erträge, Einzahlungen)											
2/925000+859000	Ertragsanteile-Restbeträge	2112	3112	11		686.600,00	676.100,00	10.500,00	686.600,00	676.100,00	10.500,00
Summe Mittelaufbr.	925	Ertragsanteile an gemeinschaftlichen Bundesabgaben				686.600,00	676.100,00	10.500,00	686.600,00	676.100,00	10.500,00
	92	Öffentliche Abgaben				953.300,00	945.300,00	8.000,00	953.300,00	945.300,00	8.000,00
925000 Ertragsanteile an gemeinsch. Bundesabg.											
Mittelverwendung (Aufwendungen, Auszahlungen)											
Summe Mittelverw.	925	Ertragsanteile an gemeinschaftlichen Bundesabgaben				0,00	0,00	0,00	0,00	0,00	0,00
	92	Öffentliche Abgaben				0,00	0,00	0,00	0,00	0,00	0,00
Saldo	925	Ertragsanteile an gemeinschaftlichen Bundesabgaben				686.600,00	676.100,00	10.500,00	686.600,00	676.100,00	10.500,00
	92	Öffentliche Abgaben				953.300,00	945.300,00	8.000,00	953.300,00	945.300,00	8.000,00
93 Umlagen											
930 Landesumlage											
930000 Landesumlage											
Mittelaufbringung (Erträge, Einzahlungen)											
Summe Mittelaufbr.	930	Landesumlage				0,00	0,00	0,00	0,00	0,00	0,00
	93	Umlagen				0,00	0,00	0,00	0,00	0,00	0,00

1. Nachtragsvoranschlag 2025

Gemeinde Nebelberg

NVA Ergebnis- und Finanzierungsvoranschlag Detailnachweis

			MVAG	VC	QU	DK	Ergebnisvoranschlag		Finanzierungsvoranschlag			
			EH	FH			VA 2025 inkl. NVA	VA 2025	1. NVA	VA 2025 inkl. NVA	VA 2025	1. NVA
930000	Landesumlage											
Mittelverwendung (Aufwendungen, Auszahlungen)												
1/930000-751000	Lfd. TZ a.d.Land (Landesumlage)		2231	3231	26		45.700,00	45.000,00	700,00	45.700,00	45.000,00	700,00
Summe Mittelverw.	930	Landesumlage					45.700,00	45.000,00	700,00	45.700,00	45.000,00	700,00
	93	Umlagen					45.700,00	45.000,00	700,00	45.700,00	45.000,00	700,00
Saldo	930	Landesumlage					-45.700,00	-45.000,00	-700,00	-45.700,00	-45.000,00	-700,00
	93	Umlagen					-45.700,00	-45.000,00	-700,00	-45.700,00	-45.000,00	-700,00
94	Finanzzuweisungen und Zuschüsse											
940	Bedarfszuweisungen											
940000	Bedarfszuweisungen											
Mittelaufbringung (Erträge, Einzahlungen)												
2/940000+829900	Sonstige Erträge		2116	3116			40.800,00	0,00	40.800,00	40.800,00	0,00	40.800,00
2/940000+860001	Transfers von Bund (§ 6 KIG 2023)		2121	3121	15		0,00	0,00	0,00	0,00	0,00	0,00
2/940000+861000	Lfd. Transferz. vom Land (Strukturfonds)		2121	3121	15		91.900,00	91.900,00	0,00	91.900,00	91.900,00	0,00
2/940000+861200	Härteausgleichsmittel Verteilvorgang I		2121	3121			293.300,00	279.600,00	13.700,00	293.300,00	279.600,00	13.700,00
6/940000+861400	Transfers von Ländern, Landesfonds und Landeskammern		2121	3121	5 15		0,00	0,00	0,00	0,00	0,00	0,00
6/940000+871100	Kapitaltransfers aus Gemeinde-Bedarfszuweisungsmitteln HAF-2		2121	3121	5		0,00	55.500,00	-55.500,00	0,00	55.500,00	-55.500,00
6/940000+895000	Entnahmen von allgemeinen Haushaltsrücklagen		2301		5		98.700,00	0,00	98.700,00	0,00	0,00	0,00
Summe Mittelaufbr.	940000	Bedarfszuweisungen					524.700,00	427.000,00	97.700,00	426.000,00	427.000,00	-1.000,00
940000	Bedarfszuweisungen											
Mittelverwendung (Aufwendungen, Auszahlungen)												
5/940000-729900	Sonstige Aufwendungen		2225	3225	5 24		0,00	0,00	0,00	0,00	0,00	0,00
5/940000-729901	Zuweisung an Projekte		2225	3225	5		41.300,00	55.500,00	-14.200,00	41.300,00	55.500,00	-14.200,00
5/940000-729902	Rückführung an Operative GT (Überschuss Vorjahr)		2225	3225	5		40.800,00	0,00	40.800,00	40.800,00	0,00	40.800,00
1/940000-751000	Transfers an Länder, Landesfonds und Landeskammern		2231	3231			40.800,00	0,00	40.800,00	40.800,00	0,00	40.800,00
5/940000-795001	Zuweisungen an allgemeine Haushaltsrücklagen		2401		5		14.300,00	0,00	14.300,00	0,00	0,00	0,00
5/940000-795002	Ansparung HAF 1		2401		5		2.300,00	0,00	2.300,00	0,00	0,00	0,00
Summe Mittelverw.	940000	Bedarfszuweisungen					139.500,00	55.500,00	84.000,00	122.900,00	55.500,00	67.400,00
Saldo	940000	Bedarfszuweisungen					385.200,00	371.500,00	13.700,00	303.100,00	371.500,00	-68.400,00

1. Nachtragsvoranschlag 2025

Gemeinde Nebelberg

NVA Ergebnis- und Finanzierungsvoranschlag Detailnachweis

		MVAG	VC	QU	DK	Ergebnisvoranschlag		Finanzierungsvoranschlag			
		EH	FH			VA 2025 inkl. NVA	VA 2025	1. NVA	VA 2025 inkl. NVA	VA 2025	1. NVA
940001	Sonder-BZ 2023										
Mittelaufbringung (Erträge, Einzahlungen)											
6/940001+861400	Transfers von Ländern, Landesfonds und Landeskammern	2121	3121	5	15	0,00	0,00	0,00	0,00	0,00	0,00
6/940001+895000	Entnahmen von allgemeinen Haushaltsrücklagen (Sonder-BZ 2023)	2301		5		0,00	0,00	0,00	0,00	0,00	0,00
Summe Mittelaufbr.	940001 Sonder-BZ 2023					0,00	0,00	0,00	0,00	0,00	0,00
940001	Sonder-BZ 2023										
Mittelverwendung (Aufwendungen, Auszahlungen)											
5/940001-729900	Zuf. von allg. Haushaltsrückl. (Sonder-BZ 2023)	2225	3225	5	24	0,00	0,00	0,00	0,00	0,00	0,00
5/940001-795000	Zuw. an allg Haushaltsrücklagen (Sonder-BZ 2023)	2401		5		0,00	0,00	0,00	0,00	0,00	0,00
Summe Mittelverw.	940001 Sonder-BZ 2023					0,00	0,00	0,00	0,00	0,00	0,00
Saldo	940001 Sonder-BZ 2023					0,00	0,00	0,00	0,00	0,00	0,00
940002	Sonderbedarfszuweisung 2024										
Mittelaufbringung (Erträge, Einzahlungen)											
6/940002+861400	Transfers von Ländern, Landesfonds und Landeskammern	2121	3121	5		0,00	0,00	0,00	0,00	0,00	0,00
6/940002+895000	Entnahmen von allgemeinen Haushaltsrücklagen	2301		5		24.900,00	24.900,00	0,00	0,00	0,00	0,00
Summe Mittelaufbr.	940002 Sonderbedarfszuweisung 2024					24.900,00	24.900,00	0,00	0,00	0,00	0,00
	940 Bedarfszuweisungen					549.600,00	451.900,00	97.700,00	426.000,00	427.000,00	-1.000,00
940002	Sonderbedarfszuweisung 2024										
Mittelverwendung (Aufwendungen, Auszahlungen)											
5/940002-729900	Zuführung von Rücklage	2225	3225	5		24.900,00	24.900,00	0,00	24.900,00	24.900,00	0,00
5/940002-795000	Zuweisungen an allgemeine Haushaltsrücklagen	2401		5		0,00	0,00	0,00	0,00	0,00	0,00
Summe Mittelverw.	940002 Sonderbedarfszuweisung 2024					24.900,00	24.900,00	0,00	24.900,00	24.900,00	0,00
Saldo	940002 Sonderbedarfszuweisung 2024					0,00	0,00	0,00	-24.900,00	-24.900,00	0,00
	940 Bedarfszuweisungen					164.400,00	80.400,00	84.000,00	147.800,00	80.400,00	67.400,00
Saldo	940 Bedarfszuweisungen					385.200,00	371.500,00	13.700,00	278.200,00	346.600,00	-68.400,00

1. Nachtragsvoranschlag 2025

Gemeinde Nebelberg

NVA Ergebnis- und Finanzierungsvoranschlag Detailnachweis

					Ergebnisvoranschlag		Finanzierungsvoranschlag				
		MVAG	VC	QU	DK	VA 2025 inkl. NVA	VA 2025	1. NVA	VA 2025 inkl. NVA	VA 2025	1. NVA
		EH	FH								
941	Sonstige Finanzzuweisungen nach dem FAG										
941000	Sonst. Finanzzuw. nach dem FAG										
Mittelaufbringung (Erträge, Einzahlungen)											
2/941000+860100	Lfd. Transferzahlung vom Bund (§ 26)	2121	3121	15		9.200,00	9.200,00	0,00	9.200,00	9.200,00	0,00
2/941000+860200	Lfd. Transferzahlung vom Bund (§ 25)	2121	3121	15		6.100,00	6.100,00	0,00	6.100,00	6.100,00	0,00
2/941000+860300	Lfd. Transferzahlung	2121	3121			18.600,00	18.600,00	0,00	18.600,00	18.600,00	0,00
Summe Mittelaufbr.	941 Sonstige Finanzzuweisungen nach dem FAG					33.900,00	33.900,00	0,00	33.900,00	33.900,00	0,00
941000	Sonst. Finanzzuw. nach dem FAG										
Mittelverwendung (Aufwendungen, Auszahlungen)											
Summe Mittelverw.	941 Sonstige Finanzzuweisungen nach dem FAG					0,00	0,00	0,00	0,00	0,00	0,00
Saldo	941 Sonstige Finanzzuweisungen nach dem FAG					33.900,00	33.900,00	0,00	33.900,00	33.900,00	0,00
945	Sonstige Zuschüsse des Bundes										
945000	Sonst. Zuschüsse des Bundes										
Mittelaufbringung (Erträge, Einzahlungen)											
6/945000+860001	KIG 2025	2121	3121	5		11.000,00	0,00	11.000,00	11.000,00	0,00	11.000,00
Summe Mittelaufbr.	945 Sonstige Zuschüsse des Bundes					11.000,00	0,00	11.000,00	11.000,00	0,00	11.000,00
945000	Sonst. Zuschüsse des Bundes										
Mittelverwendung (Aufwendungen, Auszahlungen)											
5/945000-729901	Zuführung von KIG 2025	2225	3225	5		11.000,00	0,00	11.000,00	11.000,00	0,00	11.000,00
Summe Mittelverw.	945 Sonstige Zuschüsse des Bundes					11.000,00	0,00	11.000,00	11.000,00	0,00	11.000,00
Saldo	945 Sonstige Zuschüsse des Bundes					0,00	0,00	0,00	0,00	0,00	0,00
946	Zuschüsse nach landesgesetzlichen Bestimmungen										
946000	Zuschüsse n. landesges. Bestimmungen										
Mittelaufbringung (Erträge, Einzahlungen)											
6/946000+861500	Gemeindefinanzzuweisung 2025	2121	3121	5		60.000,00	0,00	60.000,00	60.000,00	0,00	60.000,00
Summe Mittelaufbr.	946 Zuschüsse nach landesgesetzlichen Bestimmungen					60.000,00	0,00	60.000,00	60.000,00	0,00	60.000,00
	94 Finanzzuweisungen und Zuschüsse					654.500,00	485.800,00	168.700,00	530.900,00	460.900,00	70.000,00
946000	Zuschüsse n. landesges. Bestimmungen										
Mittelverwendung (Aufwendungen, Auszahlungen)											
5/946000-729900	Zuführung zum investiven EVH (Sonder-BZ 2025)	2225	3225	5		60.000,00	0,00	60.000,00	60.000,00	0,00	60.000,00
Summe Mittelverw.	946 Zuschüsse nach landesgesetzlichen Bestimmungen					60.000,00	0,00	60.000,00	60.000,00	0,00	60.000,00
	94 Finanzzuweisungen und Zuschüsse					235.400,00	80.400,00	155.000,00	218.800,00	80.400,00	138.400,00
Saldo	946 Zuschüsse nach landesgesetzlichen Bestimmungen					0,00	0,00	0,00	0,00	0,00	0,00
	94 Finanzzuweisungen und Zuschüsse					419.100,00	405.400,00	13.700,00	312.100,00	380.500,00	-68.400,00

1. Nachtragsvoranschlag 2025

Gemeinde Nebelberg

NVA Ergebnis- und Finanzierungsvoranschlag Detailnachweis

		MVAG	VC	QU	DK	Ergebnisvoranschlag		Finanzierungsvoranschlag	
		EH	FH			VA 2025 inkl. NVA	VA 2025	1. NVA	VA 2025 inkl. NVA
									VA 2025
									1. NVA
98	Haushaltsausgleich								
980	Verrechnung zwischen operativer Gebarung und Projekten								
980000	Verrechnung zwischen operativer Gebarung und Projekten								
Mittelaufbringung (Erträge, Einzahlungen)									
2/980000+829900	Rückführung lfd GT von Bauhoflagerzubau	2116	3116			500,00	0,00	500,00	500,00
								0,00	500,00
Summe Mittelaufbr.	980 Verrechnung zwischen operativer Gebarung und Proje					500,00	0,00	500,00	500,00
980000	Verrechnung zwischen operativer Gebarung und Projekten								
Mittelverwendung (Aufwendungen, Auszahlungen)									
Summe Mittelverw.	980 Verrechnung zwischen operativer Gebarung und Proje					0,00	0,00	0,00	0,00
Saldo	980 Verrechnung zwischen operativer Gebarung und Proje					500,00	0,00	500,00	500,00
981	Haushaltsausgleich durch Rücklagen								
981000	Haushaltsausgleich durch Rücklagen								
Mittelaufbringung (Erträge, Einzahlungen)									
2/981000+895000	Entnahmen von allgemeinen Haushaltsrücklagen	2301				0,00	0,00	0,00	0,00
								0,00	0,00
Summe Mittelaufbr.	981 Haushaltsausgleich durch Rücklagen					0,00	0,00	0,00	0,00
	98 Haushaltsausgleich					500,00	0,00	500,00	500,00
981000	Haushaltsausgleich durch Rücklagen								
Mittelverwendung (Aufwendungen, Auszahlungen)									
Summe Mittelverw.	981 Haushaltsausgleich durch Rücklagen					0,00	0,00	0,00	0,00
	98 Haushaltsausgleich					0,00	0,00	0,00	0,00
Saldo	981 Haushaltsausgleich durch Rücklagen					0,00	0,00	0,00	0,00
	98 Haushaltsausgleich					500,00	0,00	500,00	500,00
99	Jahresergebnis, Übergabe und Übernahme des Jahresergebnisses, Abwicklung der Vorjahre								
990	Überschüsse und Abgänge (soweit nicht zugeordnet)								
990000	Übersch. u. Abgänge(soweit nicht zugeo.)								
Mittelaufbringung (Erträge, Einzahlungen)									
Summe Mittelaufbr.	990 Überschüsse und Abgänge (soweit nicht zugeordnet)					0,00	0,00	0,00	0,00

1. Nachtragsvoranschlag 2025

Gemeinde Nebelberg

NVA Ergebnis- und Finanzierungsvoranschlag Detailnachweis

		MVAG	VC	QU	DK	Ergebnisvoranschlag		Finanzierungsvoranschlag			
		EH	FH			VA 2025 inkl. NVA	VA 2025	1. NVA	VA 2025 inkl. NVA	VA 2025	1. NVA
990000	Übersch. u. Abgänge(soweit nicht zugeo.)										
Mittelverwendung (Aufwendungen, Auszahlungen)											
1/990000-729900	Gemeindebeitrag PV-Anlage (FF-Zeughaus)	2225	3225	24		0,00	0,00	0,00	0,00	0,00	0,00
1/990000-729902	Gemeindebeitrag Gemeindestraßenbau	2225	3225	24		0,00	0,00	0,00	0,00	0,00	0,00
1/990000-729906	Gemeindebeitrag Bauhoflager - Zubau	2225	3225	24		0,00	0,00	0,00	0,00	0,00	0,00
1/990000-729909	Gemeindebeitrag Baugrundankauf Nusssteig	2225	3225	24		0,00	0,00	0,00	0,00	0,00	0,00
Summe Mittelverw.	990	Überschüsse und Abgänge (soweit nicht zugeordnet)				0,00	0,00	0,00	0,00	0,00	0,00
Saldo	990	Überschüsse und Abgänge (soweit nicht zugeordnet)				0,00	0,00	0,00	0,00	0,00	0,00
991	Rückersetzte, nicht absetzbare Einnahmen und Ausgaben (soweit nicht aufteilbar)										
991000	Rückersätze, nicht absetzbare Einn. /Ausg										
Mittelaufbringung (Erträge, Einzahlungen)											
2/991000+828000	Rückersätze von Ausgaben	2116	3116	18		0,00	0,00	0,00	0,00	0,00	0,00
Summe Mittelaufbr.	991	Rückersetzte, nicht absetzbare Einnahmen und Ausga				0,00	0,00	0,00	0,00	0,00	0,00
	99	Jahresergebnis, Übergabe und Übernahme des Jahres				0,00	0,00	0,00	0,00	0,00	0,00
	9	Finanzwirtschaft				1.608.300,00	1.431.100,00	177.200,00	1.484.700,00	1.406.200,00	78.500,00
991000	Rückersätze, nicht absetzbare Einn. /Ausg										
Mittelverwendung (Aufwendungen, Auszahlungen)											
Summe Mittelverw.	991	Rückersetzte, nicht absetzbare Einnahmen und Ausga				0,00	0,00	0,00	0,00	0,00	0,00
	99	Jahresergebnis, Übergabe und Übernahme des Jahres				0,00	0,00	0,00	0,00	0,00	0,00
	9	Finanzwirtschaft				288.100,00	132.400,00	155.700,00	271.500,00	132.400,00	139.100,00
Saldo	991	Rückersetzte, nicht absetzbare Einnahmen und Ausga				0,00	0,00	0,00	0,00	0,00	0,00
	99	Jahresergebnis, Übergabe und Übernahme des Jahres				0,00	0,00	0,00	0,00	0,00	0,00
	9	Finanzwirtschaft				1.320.200,00	1.298.700,00	21.500,00	1.213.200,00	1.273.800,00	-60.600,00
	Gesamtsumme Mittelaufbringung					2.809.600,00	2.425.000,00	384.600,00	3.023.000,00	2.851.200,00	171.800,00
	Gesamtsumme Mittelverwendung					2.631.800,00	2.468.600,00	163.200,00	3.178.200,00	2.988.500,00	189.700,00
	Gesamtsaldo					177.800,00	-43.600,00	221.400,00	-155.200,00	-137.300,00	-17.900,00

1. NVA Nachweis der Investitionstätigkeit

1. Nachtragsvoranschlag 2025

Gemeinde Nebelberg

Nachweis der Investitionstätigkeit

Vorhaben	Vorhabensbezeichnung		RA Vorjahre	VA 2025	Plan 2026	Plan 2027	Plan 2028	Plan 2029	Plan Gesamt (gerundet)
Konto	Bezeichnung								
1163020	Feuerwehrhausbau (2018 bis 2035)								
Geplante Gesamtkosten:		1.060.000,00							
Erläuterungen zum Vorhaben:									
Zur Ausfinanzierung dieses Projekts wurde ein inneres Darlehen herangezogen.									
Die Rückzahlung dieses inneren Darlehens erfolgt mit jeweils € 9.000,-- in den Jahren 2024 bis 2033 aus der LGT, Abschnitt 163 (Feuerwehr).									
Auszahlungen - Investitionen - Mittelverwendung			1.121.801,05	9.000,00	9.000,00	9.000,00	9.000,00	9.000,00	1.166.800,00
Anschaffungs- oder Herstellungskosten			1.121.801,05	9.000,00	9.000,00	9.000,00	9.000,00	9.000,00	1.166.800,00
5/163020-006000	Sonstige Grundstückseinrichtungen	7.120,07	0,00	0,00	0,00	0,00	0,00	0,00	7.100,00
5/163020-010000	Gebäude und Bauten	1.650,00	0,00	0,00	0,00	0,00	0,00	0,00	1.700,00
5/163020-061000	Planung, Bauleitung	4.347,38	0,00	0,00	0,00	0,00	0,00	0,00	4.300,00
5/163020-061100	Baumeisterarbeiten	139.111,27	0,00	0,00	0,00	0,00	0,00	0,00	139.100,00
5/163020-061110	Haustechnik (Heizung/Sanitär udgl.)	59.916,82	0,00	0,00	0,00	0,00	0,00	0,00	59.900,00
5/163020-061120	Außengestaltung	53.772,36	0,00	0,00	0,00	0,00	0,00	0,00	53.800,00
5/163020-061200	Zimmererarbeiten	20.439,45	0,00	0,00	0,00	0,00	0,00	0,00	20.400,00
5/163020-061300	Dachdecker- Spenglerarbeiten	345,82	0,00	0,00	0,00	0,00	0,00	0,00	300,00
5/163020-061400	Metallkonstruktionen, Schlosserarbeiten, Tore, Portale	60.320,57	0,00	0,00	0,00	0,00	0,00	0,00	60.300,00
5/163020-061500	Holzkonstruktionen u. Tischlerarbeiten	62.747,66	0,00	0,00	0,00	0,00	0,00	0,00	62.700,00
5/163020-061501	Einrichtungsgegenstände	31.481,82	0,00	0,00	0,00	0,00	0,00	0,00	31.500,00
5/163020-061600	Estriche, Verfliegungen, Bodenbeläge	50.051,65	0,00	0,00	0,00	0,00	0,00	0,00	50.100,00
5/163020-061700	Glaserarbeiten u. Fenster	24.164,98	0,00	0,00	0,00	0,00	0,00	0,00	24.200,00
5/163020-061800	Elektroinstallation	57.105,63	0,00	0,00	0,00	0,00	0,00	0,00	57.100,00
5/163020-061900	Vergütung an Abschnitt 617	611,18	0,00	0,00	0,00	0,00	0,00	0,00	600,00
5/163020-061910	Div. Rechnungsleger (bisher sonst. Ausgaben 7290)	126.214,39	0,00	0,00	0,00	0,00	0,00	0,00	126.200,00
5/163020-336000	Innere Anleihen/Darlehen (Verbindlichkeit)	9.000,00	9.000,00	9.000,00	9.000,00	9.000,00	9.000,00	9.000,00	54.000,00
5/163020-794000	Zuweisung an zweckgebundene Haushaltsrücklagen (Kanal)	316.500,00	0,00	0,00	0,00	0,00	0,00	0,00	316.500,00
5/163020-795000	Zuweisung an allgemeine Haushaltsrücklagen	96.900,00	0,00	0,00	0,00	0,00	0,00	0,00	96.900,00
Einzahlungen - Finanzierung - Mittelaufbringung			1.121.801,05	9.000,00	9.000,00	9.000,00	9.000,00	9.000,00	1.166.800,00
Mittel aus Geldfluss aus der operativen Gebarung			112.365,31	9.000,00	9.000,00	9.000,00	9.000,00	9.000,00	157.400,00
6/163020+829900	Gemeindeanteil FF-Hausbau LGT (von Abschn. 163)	112.365,31	9.000,00	9.000,00	9.000,00	9.000,00	9.000,00	9.000,00	157.400,00

1. Nachtragsvoranschlag 2025

Nachweis der Investitionstätigkeit

Gemeinde Nebelberg

Vorhaben	Vorhabensbezeichnung		RA Vorjahre	VA 2025	Plan 2026	Plan 2027	Plan 2028	Plan 2029	Plan Gesamt (gerundet)
Konto	Bezeichnung								
Bedarfszuweisungen/KTZ			722.992,00	0,00	0,00	0,00	0,00	0,00	723.000,00
6/163020+301100	KTZ vom Land (BZ)		716.992,00	0,00	0,00	0,00	0,00	0,00	717.000,00
6/163020+301900	KTZ vom LFK		6.000,00	0,00	0,00	0,00	0,00	0,00	6.000,00
Haushaltsrücklagen/Zahlungsmittelreserven			30.000,00	0,00	0,00	0,00	0,00	0,00	30.000,00
6/163020+894000	Entnahmen von zweckgebundenen Haushaltsrücklagen		30.000,00	0,00	0,00	0,00	0,00	0,00	30.000,00
Sonstige Kapitaltransfers und Subventionen			166.443,74	0,00	0,00	0,00	0,00	0,00	166.400,00
6/163020+300000	KTZ von Bund, Bundesfonds, Bundesk.		32.198,86	0,00	0,00	0,00	0,00	0,00	32.200,00
6/163020+303100	KTZ von FF-Nebelberg (Robotleistung)		92.479,88	0,00	0,00	0,00	0,00	0,00	92.500,00
6/163020+307000	Kapitaltransfers von privaten Haushalten und privaten Organisationen ohne Erwerbszweck und andere		41.765,00	0,00	0,00	0,00	0,00	0,00	41.800,00
Darlehen/Innere Darlehen			90.000,00	0,00	0,00	0,00	0,00	0,00	90.000,00
350/72001	Inneres Darlehen Abwasserrücklage Betriebsü.		90.000,00	0,00	0,00	0,00	0,00	0,00	90.000,00
Finanzierungsleasing			0,00	0,00	0,00	0,00	0,00	0,00	0,00
Veräußerung langfristiges Vermögen und Sonstiges			0,00	0,00	0,00	0,00	0,00	0,00	0,00
Finanzierungsergebnis 1163020			0,00	0,00	0,00	0,00	0,00	0,00	0,00
			<i>inklusive Vorjahre (gerundet)</i>	0,00	0,00	0,00	0,00	0,00	

1. Nachtragsvoranschlag 2025

Gemeinde Nebelberg

Nachweis der Investitionstätigkeit

Vorhaben	Vorhabensbezeichnung		RA Vorjahre	VA 2025	Plan 2026	Plan 2027	Plan 2028	Plan 2029	Plan Gesamt (gerundet)
Konto	Bezeichnung								
1163060	Ankauf Atemschutzgeräte (2025 bis 2026)								
Erläuterungen zum Vorhaben:									
Austausch von Geräten gesetzlich vorgesehen, Atemschutzgeräte inkl. Zubör (3 Stk.)									
Auszahlungen - Investitionen - Mittelverwendung			0,00	17.300,00	0,00	0,00	0,00	0,00	17.300,00
Anschaffungs- oder Herstellungskosten			0,00	17.300,00	0,00	0,00	0,00	0,00	17.300,00
5/163060-042000	Amts-, Betriebs- und Geschäftsausstattung		0,00	17.300,00	0,00				17.300,00
Einzahlungen - Finanzierung - Mittelaufbringung			0,00	17.300,00	0,00	0,00	0,00	0,00	17.300,00
Mittel aus Geldfluss aus der operativen Gebarung			0,00	13.300,00	0,00	0,00	0,00	0,00	13.300,00
6/163060+829900	Sonder-BZ 2024		0,00	13.300,00	0,00				13.300,00
Bedarfszuweisungen/KTZ			0,00	4.000,00	0,00	0,00	0,00	0,00	4.000,00
6/163060+301000	Kapitaltransfers von Ländern (LFK)		0,00	4.000,00	0,00				4.000,00
Haushaltsrücklagen/Zahlungsmittelreserven			0,00	0,00	0,00	0,00	0,00	0,00	0,00
Sonstige Kapitaltransfers und Subventionen			0,00	0,00	0,00	0,00	0,00	0,00	0,00
6/163060+303000	Kapitaltransfers von sonstigen Trägern des öffentlichen Rechts (FF-Nebelberg)		0,00	0,00	0,00				0,00
Darlehen/Innere Darlehen			0,00	0,00	0,00	0,00	0,00	0,00	0,00
Finanzierungsleasing			0,00	0,00	0,00	0,00	0,00	0,00	0,00
Veräußerung langfristiges Vermögen und Sonstiges			0,00	0,00	0,00	0,00	0,00	0,00	0,00
Finanzierungsergebnis 1163060			0,00	0,00	0,00	0,00	0,00	0,00	0,00
		<i>inklusive Vorjahre (gerundet)</i>		0,00	0,00	0,00	0,00	0,00	

1. Nachtragsvoranschlag 2025

Gemeinde Nebelberg

Nachweis der Investitionstätigkeit

Vorhaben	Vorhabensbezeichnung		RA Vorjahre	VA 2025	Plan 2026	Plan 2027	Plan 2028	Plan 2029	Plan Gesamt (gerundet)
Konto	Bezeichnung								
1210100	San. Stiegenabg./Turnsaalkeller ua. (2023 bis 2028)								
	Geplante Gesamtkosten:	43.000,00							
	Auszahlungen - Investitionen - Mittelverwendung		0,00	0,00	0,00	43.000,00	0,00	0,00	43.000,00
	Anschaffungs- oder Herstellungskosten		0,00	0,00	0,00	43.000,00	0,00	0,00	43.000,00
5/210100-010000	Gebäude und Bauten		0,00	0,00	0,00	43.000,00	0,00		43.000,00
	Einzahlungen - Finanzierung - Mittelaufbringung		0,00	0,00	0,00	43.000,00	0,00	0,00	43.000,00
	Mittel aus Geldfluss aus der operativen Gebarung		0,00	0,00	0,00	12.100,00	0,00	0,00	12.100,00
6/210100+829901	Härteausgleichsmittel Verteilvorgang II		0,00	0,00	0,00	12.100,00	0,00		12.100,00
	Bedarfszuweisungen/KTZ		0,00	0,00	0,00	27.100,00	0,00	0,00	27.100,00
6/210100+301000	KTZ vom Land (LZ)		0,00	0,00	0,00	15.100,00	0,00		15.100,00
6/210100+301100	KTZ vom Land (BZ)		0,00	0,00	0,00	12.000,00	0,00		12.000,00
	Haushaltsrücklagen/Zahlungsmittelreserven		0,00	0,00	0,00	0,00	0,00	0,00	0,00
	Sonstige Kapitaltransfers und Subventionen		0,00	0,00	0,00	3.800,00	0,00	0,00	3.800,00
6/210100+307000	KTZ von Union (Robot)		0,00	0,00	0,00	3.800,00	0,00		3.800,00
	Darlehen/Innere Darlehen		0,00	0,00	0,00	0,00	0,00	0,00	0,00
	Finanzierungsleasing		0,00	0,00	0,00	0,00	0,00	0,00	0,00
	Veräußerung langfristiges Vermögen und Sonstiges		0,00	0,00	0,00	0,00	0,00	0,00	0,00
Finanzierungsergebnis 1210100			0,00	0,00	0,00	0,00	0,00	0,00	0,00
			<i>inklusive Vorjahre (gerundet)</i>	0,00	0,00	0,00	0,00	0,00	

1. Nachtragsvoranschlag 2025

Gemeinde Nebelberg

Nachweis der Investitionstätigkeit

Vorhaben	Vorhabensbezeichnung		RA Vorjahre	VA 2025	Plan 2026	Plan 2027	Plan 2028	Plan 2029	Plan Gesamt (gerundet)
Konto	Bezeichnung								
1262021	Klubhaussanierung (2023 bis 2099)								
Geplante Gesamtkosten:	769.300,00								
Erläuterungen zum Vorhaben:									
28 % BZ									
25 % Landessportbüro									
29 % Union									
18 % Gemeinde (HAF-2, Sonder-BZ, Abwasserrücklage)									
Auszahlungen - Investitionen - Mittelverwendung			298.888,40	470.400,00	0,00	0,00	0,00	0,00	769.300,00
Anschaffungs- oder Herstellungskosten			298.888,40	470.400,00	0,00	0,00	0,00	0,00	769.300,00
5/262021-042000	Amts-, Betriebs- und Geschäftsausstattung		0,00	50.000,00	0,00	0,00	0,00	0,00	50.000,00
5/262021-061000	Gebäude und Bauten		298.888,40	420.400,00	0,00	0,00	0,00	0,00	719.300,00
Einzahlungen - Finanzierung - Mittelaufbringung			256.700,00	512.600,00	0,00	0,00	0,00	0,00	769.300,00
Mittel aus Geldfluss aus der operativen Gebarung			41.300,00	101.300,00	0,00	0,00	0,00	0,00	142.600,00
6/262021+829901	Härteausgleichsmittel Verteilvorgang II		0,00	41.300,00	0,00	0,00	0,00	0,00	41.300,00
6/262021+829902	Sonder-BZ 2023		13.100,00	0,00	0,00	0,00	0,00	0,00	13.100,00
6/262021+829904	Sonder-BZ 2024		28.200,00	0,00	0,00	0,00	0,00	0,00	28.200,00
6/262021+829905	Sonder-BZ 2025		0,00	60.000,00	0,00	0,00	0,00	0,00	60.000,00
Bedarfszuweisungen/KTZ			165.400,00	242.300,00	0,00	0,00	0,00	0,00	407.700,00
6/262021+301100	KTZ vom Land (BZ)		165.400,00	50.000,00	0,00	0,00	0,00	0,00	215.400,00
6/262021+301900	KTZ vom Land (Landessportbüro)		0,00	192.300,00	0,00	0,00	0,00	0,00	192.300,00
Haushaltsrücklagen/Zahlungsmittelreserven			0,00	0,00	0,00	0,00	0,00	0,00	0,00
Sonstige Kapitaltransfers und Subventionen			50.000,00	169.000,00	0,00	0,00	0,00	0,00	219.000,00
6/262021+300001	KPC - Förderung		0,00	38.700,00	0,00	0,00	0,00	0,00	38.700,00
6/262021+307000	KTZ von Union Nebelberg		50.000,00	130.300,00	0,00	0,00	0,00	0,00	180.300,00
Darlehen/Innere Darlehen			0,00	0,00	0,00	0,00	0,00	0,00	0,00
Finanzierungsleasing			0,00	0,00	0,00	0,00	0,00	0,00	0,00
Veräußerung langfristiges Vermögen und Sonstiges			0,00	0,00	0,00	0,00	0,00	0,00	0,00
Finanzierungsergebnis 1262021			-42.188,40	42.200,00	0,00	0,00	0,00	0,00	0,00
		<i>inklusive Vorjahre (gerundet)</i>		0,00	0,00	0,00	0,00	0,00	

1. Nachtragsvoranschlag 2025

Gemeinde Nebelberg

Nachweis der Investitionstätigkeit

Vorhaben	Vorhabensbezeichnung		RA Vorjahre	VA 2025	Plan 2026	Plan 2027	Plan 2028	Plan 2029	Plan Gesamt (gerundet)
Konto	Bezeichnung								
1262030	Flutlichtanlage Sportplatz (2023 bis 2030)								
Geplante Gesamtkosten:		90.000,00							
Erläuterungen zum Vorhaben:									
Es ist geplant, das Hauptspielfeld am Sportplatz mit einer Flutlichtanlage auszustatten. Seitens der Gemeinde werden dazu insgesamt € 33.800 an KIG-Mitteln und € 6.700 vom BZ-Sonderzuschuss des Landes bereitgestellt. Seitens der Sportunion sind € 49.500 aufzubringen, wobei hier auch eine Förderung seitens des Oö. Fußballverbandes erwartet wird.									
Auszahlungen - Investitionen - Mittelverwendung			80,00	89.900,00	0,00	0,00	0,00	0,00	90.000,00
Anschaffungs- oder Herstellungskosten			80,00	89.900,00	0,00	0,00	0,00	0,00	90.000,00
5/262030-050000	Sonderanlagen		80,00	89.900,00	0,00	0,00	0,00	0,00	90.000,00
Einzahlungen - Finanzierung - Mittelaufbringung			33.825,00	56.200,00	0,00	0,00	0,00	0,00	90.000,00
Mittel aus Geldfluss aus der operativen Gebarung			0,00	0,00	0,00	0,00	0,00	0,00	0,00
Bedarfszuweisungen/KTZ			0,00	0,00	0,00	0,00	0,00	0,00	0,00
6/262030+301100	KTZ vom Land (BZ-Sonderzuschuss)		0,00	0,00	0,00	0,00	0,00	0,00	0,00
Haushaltsrücklagen/Zahlungsmittelreserven			0,00	0,00	0,00	0,00	0,00	0,00	0,00
Sonstige Kapitaltransfers und Subventionen			33.825,00	56.200,00	0,00	0,00	0,00	0,00	90.000,00
6/262030+300000	KTZ. vom Bund (Zweckzuschuss - KIG 2023)		33.825,00	0,00	0,00	0,00	0,00	0,00	33.800,00
6/262030+300001	KPC - Förderung		0,00	6.200,00	0,00	0,00	0,00	0,00	6.200,00
6/262030+300742	KIG 2023		0,00	15.600,00	0,00	0,00	0,00	0,00	15.600,00
6/262030+307000	KTZ von Union Nebelberg		0,00	34.400,00	0,00	0,00	0,00	0,00	34.400,00
Darlehen/Innere Darlehen			0,00	0,00	0,00	0,00	0,00	0,00	0,00
Finanzierungsleasing			0,00	0,00	0,00	0,00	0,00	0,00	0,00
Veräußerung langfristiges Vermögen und Sonstiges			0,00	0,00	0,00	0,00	0,00	0,00	0,00
Finanzierungsergebnis 1262030			33.745,00	-33.700,00	0,00	0,00	0,00	0,00	0,00
		<i>inklusive Vorjahre (gerundet)</i>		0,00	0,00	0,00	0,00	0,00	

1. Nachtragsvoranschlag 2025

Nachweis der Investitionstätigkeit

Gemeinde Nebelberg

Vorhaben	Vorhabensbezeichnung		RA Vorjahre	VA 2025	Plan 2026	Plan 2027	Plan 2028	Plan 2029	Plan Gesamt (gerundet)
Konto	Bezeichnung								
1262040	Maßnahmen für einen effizienteren Einsatz von Energie (Sportplatz) (2024 bis 2028)								
Geplante Gesamtkosten:		32.000,00							
Erläuterungen zum Vorhaben:									
Projekt kam nicht zum Einsatz									
Auszahlungen - Investitionen - Mittelverwendung			0,00	0,00	0,00	0,00	0,00	0,00	0,00
Anschaffungs- oder Herstellungskosten			0,00	0,00	0,00	0,00	0,00	0,00	0,00
5/262040-042000	Amts-, Betriebs- und Geschäftsausstattung		0,00	0,00	0,00	0,00	0,00		0,00
Einzahlungen - Finanzierung - Mittelaufbringung			15.600,00	-15.600,00	0,00	0,00	0,00	0,00	0,00
Mittel aus Geldfluss aus der operativen Gebarung			0,00	0,00	0,00	0,00	0,00	0,00	0,00
Bedarfszuweisungen/KTZ			0,00	0,00	0,00	0,00	0,00	0,00	0,00
Haushaltsrücklagen/Zahlungsmittelreserven			0,00	0,00	0,00	0,00	0,00	0,00	0,00
Sonstige Kapitaltransfers und Subventionen			15.600,00	-15.600,00	0,00	0,00	0,00	0,00	0,00
6/262040+300000	KTZ vom Bund (KIG grün)		15.600,00	0,00	0,00	0,00	0,00		15.600,00
6/262040+300742	KIG 2023		0,00	-15.600,00	0,00	0,00	0,00		-15.600,00
6/262040+307000	KTZ von Union Nebelberg		0,00	0,00	0,00	0,00	0,00		0,00
Darlehen/Innere Darlehen			0,00	0,00	0,00	0,00	0,00	0,00	0,00
Finanzierungsleasing			0,00	0,00	0,00	0,00	0,00	0,00	0,00
Veräußerung langfristiges Vermögen und Sonstiges			0,00	0,00	0,00	0,00	0,00	0,00	0,00
Finanzierungsergebnis 1262040			15.600,00	-15.600,00	0,00	0,00	0,00	0,00	0,00
<i>inklusive Vorjahre (gerundet)</i>				0,00	0,00	0,00	0,00	0,00	

1. Nachtragsvoranschlag 2025

Gemeinde Nebelberg

Nachweis der Investitionstätigkeit

Vorhaben	Vorhabensbezeichnung		RA Vorjahre	VA 2025	Plan 2026	Plan 2027	Plan 2028	Plan 2029	Plan Gesamt (gerundet)
Konto	Bezeichnung								
1612000	Gemeindestraßenbau (2002 bis 2025)								
	Auszahlungen - Investitionen - Mittelverwendung		304.463,29	71.300,00	0,00	0,00	0,00	0,00	375.800,00
	Anschaffungs- oder Herstellungskosten		304.463,29	71.300,00	0,00	0,00	0,00	0,00	375.800,00
5/612000-002000	Sonstige Ortschaftswege		31.166,63	0,00					31.200,00
5/612000-002002	OW Beriweg - Hackgutlager		19.318,79	0,00					19.300,00
5/612000-002003	GS Meisinger/Thaller (Heinrichsberg)		8.793,56	0,00					8.800,00
5/612000-002004	Hofwiesstraße/Gehsteig/Haltestell e		25.397,99	0,00					25.400,00
5/612000-002005	GS Zendulka		1.815,65	0,00					1.800,00
5/612000-002006	GS Gmüi		59.511,68	0,00					59.500,00
5/612000-002010	Hain/Pühringer		2.645,38	0,00					2.600,00
5/612000-002013	Pfoser/Brei-Reiher		17.679,26	0,00					17.700,00
5/612000-002014	Gehsteig Heinrichsberg		31.530,64	0,00					31.500,00
5/612000-002015	Mühlweg		0,00	11.100,00					11.100,00
5/612000-002016	GS Sportplatzstraße		0,00	51.200,00					51.200,00
5/612000-002900	Vergütung an Abschnitt 617		57.060,80	9.000,00					66.100,00
5/612000-060008	Gehsteig Heinrichsberg Nordost		49.542,91	0,00					49.500,00
	Einzahlungen - Finanzierung - Mittelaufbringung		283.042,56	92.700,00	0,00	0,00	0,00	0,00	375.700,00
	Mittel aus Geldfluss aus der operativen Gebarung		82.176,09	11.600,00	0,00	0,00	0,00	0,00	93.800,00
6/612000+829900	Gemeindebeitrag lfd. GT		56.769,27	0,00					56.800,00
6/612000+829901	Sonder-BZ 2024		6.900,00	11.600,00					18.500,00
6/612000+829902	Sonder-BZ 2023		11.500,00	0,00					11.500,00
6/612000+829903	Beitrag aus LGT (Abwasser)		7.006,82	0,00					7.000,00
	Bedarfszuweisungen/KTZ		101.554,40	36.600,00	0,00	0,00	0,00	0,00	138.200,00
6/612000+301000	KTZ. vom Land (LZ)		88.018,40	36.600,00					124.600,00
6/612000+301100	KTZ. vom Land (BZ) f. OW-Bau		13.536,00	0,00					13.500,00
	Haushaltsrücklagen/Zahlungsmittelreserven		0,00	0,00	0,00	0,00	0,00	0,00	0,00

1. Nachtragsvoranschlag 2025

Gemeinde Nebelberg

Nachweis der Investitionstätigkeit

Vorhaben	Vorhabensbezeichnung							
Konto	Bezeichnung	RA Vorjahre	VA 2025	Plan 2026	Plan 2027	Plan 2028	Plan 2029	Plan Gesamt (gerundet)
Sonstige Kapitaltransfers und Subventionen		99.312,07	44.500,00	0,00	0,00	0,00	0,00	143.800,00
6/612000+300000	KTZ. vom Bund (Zweckzuschuss - KIG 2020)	35.000,00	0,00					35.000,00
6/612000+300742	KIG 2025	0,00	11.000,00					11.000,00
6/612000+307000	Interessentenbeitragsgemeinschaft	0,00	19.800,00					19.800,00
6/612000+307100	Verkehrsflächenbeiträge	36.826,10	6.500,00					43.300,00
6/612000+307110	KTZ von priv. Haush. (Aufschl.- beitr. ROG - Verkehr)	1.078,96	0,00					1.100,00
6/612000+307200	Aufschließungsbeiträge	1.957,44	4.200,00					6.200,00
6/612000+307300	Interessentenbeitrag für OW-Bau	24.449,57	0,00					24.400,00
6/612000+307400	Investitionskostenbeitrag	0,00	3.000,00					3.000,00
Darlehen/Innere Darlehen		0,00	0,00	0,00	0,00	0,00	0,00	0,00
Finanzierungsleasing		0,00	0,00	0,00	0,00	0,00	0,00	0,00
Veräußerung langfristiges Vermögen und Sonstiges		0,00	0,00	0,00	0,00	0,00	0,00	0,00
Finanzierungsergebnis 1612000		-21.420,73	21.400,00	0,00	0,00	0,00	0,00	0,00
		<i>inklusive Vorjahre (gerundet)</i>	0,00	0,00	0,00	0,00	0,00	

1. Nachtragsvoranschlag 2025

Gemeinde Nebelberg

Nachweis der Investitionstätigkeit

Vorhaben	Vorhabensbezeichnung		RA Vorjahre	VA 2025	Plan 2026	Plan 2027	Plan 2028	Plan 2029	Plan Gesamt (gerundet)
Konto	Bezeichnung								
1612001	Gemeindestraßenbau 2026 (2025 bis 2099)								
Geplante Gesamtkosten:	200.000,00								
Auszahlungen - Investitionen - Mittelverwendung			0,00	0,00	40.000,00	0,00	0,00	0,00	40.000,00
Anschaffungs- oder Herstellungskosten			0,00	0,00	40.000,00	0,00	0,00	0,00	40.000,00
5/612001-002000	Straßenbauten		0,00	0,00	40.000,00	0,00	0,00	0,00	40.000,00
Einzahlungen - Finanzierung - Mittelaufbringung			0,00	0,00	40.000,00	0,00	0,00	0,00	40.000,00
Mittel aus Geldfluss aus der operativen Gebarung			0,00	0,00	17.100,00	0,00	0,00	0,00	17.100,00
6/612001+829000	Härteausgleichsmittel Verteilvorgang II		0,00	0,00	17.100,00	0,00	0,00	0,00	17.100,00
Bedarfszuweisungen/KTZ			0,00	0,00	14.400,00	0,00	0,00	0,00	14.400,00
6/612001+301000	Kapitaltransfers von Ländern, Landesfonds und Landeskammern		0,00	0,00	14.400,00	0,00	0,00	0,00	14.400,00
Haushaltsrücklagen/Zahlungsmittelreserven			0,00	0,00	0,00	0,00	0,00	0,00	0,00
Sonstige Kapitaltransfers und Subventionen			0,00	0,00	8.500,00	0,00	0,00	0,00	8.500,00
6/612001+307100	Verkehrsflächenbeiträge		0,00	0,00	6.500,00	0,00	0,00	0,00	6.500,00
6/612001+307200	Aufschließungsbeiträge Verkehr		0,00	0,00	2.000,00	0,00	0,00	0,00	2.000,00
Darlehen/Innere Darlehen			0,00	0,00	0,00	0,00	0,00	0,00	0,00
Finanzierungsleasing			0,00	0,00	0,00	0,00	0,00	0,00	0,00
Veräußerung langfristiges Vermögen und Sonstiges			0,00	0,00	0,00	0,00	0,00	0,00	0,00
Finanzierungsergebnis 1612001			0,00	0,00	0,00	0,00	0,00	0,00	0,00
		<i>inklusive Vorjahre (gerundet)</i>		0,00	0,00	0,00	0,00	0,00	

1. Nachtragsvoranschlag 2025

Gemeinde Nebelberg

Nachweis der Investitionstätigkeit

Vorhaben	Vorhabensbezeichnung		RA Vorjahre	VA 2025	Plan 2026	Plan 2027	Plan 2028	Plan 2029	Plan Gesamt (gerundet)
Konto	Bezeichnung								
1616500	Güterweg Heinrichsberg (2025 bis 2026)								
Geplante Gesamtkosten:	70.000,00								
Auszahlungen - Investitionen - Mittelverwendung			0,00	0,00	70.000,00	0,00	0,00	0,00	70.000,00
Anschaffungs- oder Herstellungskosten			0,00	0,00	70.000,00	0,00	0,00	0,00	70.000,00
5/616600-002000	Straßenbauten		0,00	0,00	70.000,00				70.000,00
Einzahlungen - Finanzierung - Mittelaufbringung			0,00	0,00	70.000,00	0,00	0,00	0,00	70.000,00
Mittel aus Geldfluss aus der operativen Gebarung			0,00	0,00	0,00	0,00	0,00	0,00	0,00
Bedarfszuweisungen/KTZ			0,00	0,00	21.000,00	0,00	0,00	0,00	21.000,00
6/616600+301100	KTZ vom Land (BZ)		0,00	0,00	21.000,00				21.000,00
Haushaltsrücklagen/Zahlungsmittelreserven			0,00	0,00	0,00	0,00	0,00	0,00	0,00
Sonstige Kapitaltransfers und Subventionen			0,00	0,00	49.000,00	0,00	0,00	0,00	49.000,00
6/616600+300742	KIG 2025		0,00	0,00	14.000,00				14.000,00
6/616600+302000	KTZ vom Land (LZ)		0,00	0,00	35.000,00				35.000,00
Darlehen/Innere Darlehen			0,00	0,00	0,00	0,00	0,00	0,00	0,00
Finanzierungsleasing			0,00	0,00	0,00	0,00	0,00	0,00	0,00
Veräußerung langfristiges Vermögen und Sonstiges			0,00	0,00	0,00	0,00	0,00	0,00	0,00
Finanzierungsergebnis 1616500			0,00	0,00	0,00	0,00	0,00	0,00	0,00
		<i>inklusive Vorjahre (gerundet)</i>		0,00	0,00	0,00	0,00	0,00	

1. Nachtragsvoranschlag 2025

Gemeinde Nebelberg

Nachweis der Investitionstätigkeit

Vorhaben	Vorhabensbezeichnung		RA Vorjahre	VA 2025	Plan 2026	Plan 2027	Plan 2028	Plan 2029	Plan Gesamt (gerundet)
Konto	Bezeichnung								
1617010	Bauhoflager - Zubau (2022 bis 2027)								
Geplante Gesamtkosten:	90.000,00								
Auszahlungen - Investitionen - Mittelverwendung			86.438,49	0,00	0,00	0,00	0,00	0,00	86.400,00
Anschaffungs- oder Herstellungskosten			86.438,49	0,00	0,00	0,00	0,00	0,00	86.400,00
5/617010-020000	Maschinen und maschinelle Anlagen		7.100,00	0,00	0,00	0,00			7.100,00
5/617010-030000	Werkzeuge und sonstige Erzeugungsmittel		1.999,99	0,00	0,00	0,00			2.000,00
5/617010-061000	Gebäude und Bauten		68.579,48	0,00	0,00	0,00			68.600,00
5/617010-061099	Im Bau befindliche Gebäude und Bauten (Verg. an 617)		5.231,96	0,00	0,00	0,00			5.200,00
5/617010-400000	Geringwertige Wirtschaftsgüter (GWG)		2.642,42	0,00	0,00	0,00			2.600,00
5/851000-400000	Geringwertige Wirtschaftsgüter (GWG)		884,64	0,00	0,00	0,00			900,00
Einzahlungen - Finanzierung - Mittelaufbringung			32.453,67	54.000,00	0,00	0,00	0,00	0,00	86.500,00
Mittel aus Geldfluss aus der operativen Gebarung			21.800,00	-500,00	0,00	0,00	0,00	0,00	21.300,00
6/617010+829900	Gemeindeanteil Bauhoflager - Zubau LGT		21.800,00	-500,00	0,00	0,00			21.300,00
Bedarfszuweisungen/KTZ			0,00	54.500,00	0,00	0,00	0,00	0,00	54.500,00
6/617010+301100	KTZ vom Land (BZ)		0,00	54.500,00	0,00	0,00			54.500,00
Haushaltsrücklagen/Zahlungsmittelreserven			0,00	0,00	0,00	0,00	0,00	0,00	0,00
Sonstige Kapitaltransfers und Subventionen			10.653,67	0,00	0,00	0,00	0,00	0,00	10.700,00
6/617010+307000	Kapitaltransfers von privaten Haushalten und privaten Organisationen ohne Erwerbszweck und andere		10.653,67	0,00	0,00	0,00			10.700,00
Darlehen/Innere Darlehen			0,00	0,00	0,00	0,00	0,00	0,00	0,00
Finanzierungsleasing			0,00	0,00	0,00	0,00	0,00	0,00	0,00
Veräußerung langfristiges Vermögen und Sonstiges			0,00	0,00	0,00	0,00	0,00	0,00	0,00
Finanzierungsergebnis 1617010			-53.984,82	54.000,00	0,00	0,00	0,00	0,00	0,00
		<i>inklusive Vorjahre (gerundet)</i>		0,00	0,00	0,00	0,00	0,00	

1. Nachtragsvoranschlag 2025

Gemeinde Nebelberg

Nachweis der Investitionstätigkeit

Vorhaben	Vorhabensbezeichnung		RA Vorjahre	VA 2025	Plan 2026	Plan 2027	Plan 2028	Plan 2029	Plan Gesamt (gerundet)
Konto	Bezeichnung								
1817000	Abbruch und Neubau Aufbahrungshalle (2023 bis 2099)								
Geplante Gesamtkosten:		81.000,00							
Erläuterungen zum Vorhaben:									
Die am Ende der 1970er-Jahre errichtete Aufbahrungshalle in Kollerschlag soll abgerissen und an selber Stelle neu gebaut werden. Da zur Pfarre Kollerschlag auch 344 Einwohner aus Nebelberg (Nebelberg u. Stift/Grenzbach) und 232 Einwohner aus Oberkappel gehören, soll dieses Projekt gemeindeübergreifend errichtet werden. Die Errichtungskosten werden mit € 500.000 angenommen. Es wird hier ein BZ-Fördersatz von 90 % erhofft. Kollerschlag müsste 72,9 % der Eigenmittel bereitstellen, Nebelberg 16,2 % und Oberkappel 10,9 %									
Auszahlungen - Investitionen - Mittelverwendung			0,00	0,00	106.200,00	0,00	0,00	0,00	106.200,00
Anschaffungs- oder Herstellungskosten			0,00	0,00	106.200,00	0,00	0,00	0,00	106.200,00
5/817000-772000	KTZ an MGde. Kollerschlag		0,00	0,00	106.200,00	0,00	0,00	0,00	106.200,00
Einzahlungen - Finanzierung - Mittelaufbringung			0,00	0,00	106.200,00	0,00	0,00	0,00	106.200,00
Mittel aus Geldfluss aus der operativen Gebarung			0,00	0,00	10.600,00	0,00	0,00	0,00	10.600,00
6/817000+829900	Härteausgleichsmittel Verteilvorgang II		0,00	0,00	10.600,00	0,00	0,00	0,00	10.600,00
Bedarfszuweisungen/KTZ			0,00	0,00	95.600,00	0,00	0,00	0,00	95.600,00
6/817000+301000	KTZ vom Land (BZ)		0,00	0,00	95.600,00	0,00	0,00	0,00	95.600,00
Haushaltsrücklagen/Zahlungsmittelreserven			0,00	0,00	0,00	0,00	0,00	0,00	0,00
Sonstige Kapitaltransfers und Subventionen			0,00	0,00	0,00	0,00	0,00	0,00	0,00
Darlehen/Innere Darlehen			0,00	0,00	0,00	0,00	0,00	0,00	0,00
Finanzierungsleasing			0,00	0,00	0,00	0,00	0,00	0,00	0,00
Veräußerung langfristiges Vermögen und Sonstiges			0,00	0,00	0,00	0,00	0,00	0,00	0,00
Finanzierungsergebnis 1817000			0,00	0,00	0,00	0,00	0,00	0,00	0,00
		<i>inklusive Vorjahre (gerundet)</i>		0,00	0,00	0,00	0,00	0,00	

1. Nachtragsvoranschlag 2025

Gemeinde Nebelberg

Nachweis der Investitionstätigkeit

Vorhaben	Vorhabensbezeichnung		RA Vorjahre	VA 2025	Plan 2026	Plan 2027	Plan 2028	Plan 2029	Plan Gesamt (gerundet)
Konto	Bezeichnung								
1850200	Leitungsinfo (LIS Wasser BA 04) (2022 bis 2026)								
Geplante Gesamtkosten:		49.000,00							
Erläuterungen zum Vorhaben:									
Mit der Umsetzung des Leitungsinformationssystems (Baukosten € 49.000) wurde 2022 begonnen und es konnten die Arbeiten 2023 fast zur Gänze finalisiert werden. Die Endabrechnung wird sich jedoch auch noch auf das Jahr 2024 verzögern. Die Finanzierung erfolgt mit einer Bundesförderung (€ 21.000) und über die Zuführung der I-Beiträge (Anschlussgebühren) und der Verwendung des Überschusses vom Abschnitt 850 (€ 16.000)									
Auszahlungen - Investitionen - Mittelverwendung			46.878,24	0,00	0,00	0,00	0,00	0,00	46.900,00
Anschaffungs- oder Herstellungskosten			46.878,24	0,00	0,00	0,00	0,00	0,00	46.900,00
5/850200-070040	Wasser- und Abwasserbauten und -anlagen		40.530,23	0,00	0,00				40.500,00
5/850200-070049	Vergütung an Abschn. 617		6.348,01	0,00	0,00				6.300,00
Einzahlungen - Finanzierung - Mittelaufbringung			31.128,24	15.800,00	0,00	0,00	0,00	0,00	46.900,00
Mittel aus Geldfluss aus der operativen Gebarung			17.599,82	0,00	0,00	0,00	0,00	0,00	17.600,00
6/850200+829900	Gemeindebeitrag v. Abschnitt 850		8.341,60	0,00	0,00				8.300,00
6/850200+829901	Entnahme aus Wasserleitungsrücklage (LGT)		9.258,22	0,00	0,00				9.300,00
Bedarfszuweisungen/KTZ			0,00	0,00	0,00	0,00	0,00	0,00	0,00
Haushaltsrücklagen/Zahlungsmittelreserven			0,00	0,00	0,00	0,00	0,00	0,00	0,00
Sonstige Kapitaltransfers und Subventionen			13.528,42	15.800,00	0,00	0,00	0,00	0,00	29.300,00
6/850200+300000	KTZ von Bund, Bundesfonds und Bundesk.		0,00	15.800,00	0,00				15.800,00
6/850200+307100	KTZ von privaten Haushalten (I-Beiträge Wasser)		6.585,87	0,00	0,00				6.600,00
6/850200+307200	KTZ Aufschl.-beitr. (ROG) f. LIS BA 04		145,27	0,00	0,00				100,00
6/850200+307300	KTZ Investitionskostenp. f. LIS		6.797,28	0,00	0,00				6.800,00
Darlehen/Innere Darlehen			0,00	0,00	0,00	0,00	0,00	0,00	0,00
Finanzierungsleasing			0,00	0,00	0,00	0,00	0,00	0,00	0,00
Veräußerung langfristiges Vermögen und Sonstiges			0,00	0,00	0,00	0,00	0,00	0,00	0,00
Finanzierungsergebnis 1850200			-15.750,00	15.800,00	0,00	0,00	0,00	0,00	0,00
		<i>inklusive Vorjahre (gerundet)</i>		0,00	0,00	0,00	0,00	0,00	

1. Nachtragsvoranschlag 2025

Gemeinde Nebelberg

Nachweis der Investitionstätigkeit

Vorhaben	Vorhabensbezeichnung		RA Vorjahre	VA 2025	Plan 2026	Plan 2027	Plan 2028	Plan 2029	Plan Gesamt (gerundet)
Konto	Bezeichnung								
1850300	Sanierung Wasserquellen Lengau (2023 bis 2028)								
Geplante Gesamtkosten:		206.000,00							
Erläuterungen zum Vorhaben:									
21 % Bundesförderung									
79 % Anschlussgebühren, Rücklagen, Aufschließungsbeiträge, Betriebsüberschüsse									
Auszahlungen - Investitionen - Mittelverwendung			15.102,35	265.900,00	0,00	0,00	0,00	0,00	281.000,00
Anschaffungs- oder Herstellungskosten			15.102,35	265.900,00	0,00	0,00	0,00	0,00	281.000,00
5/850300-060000	Im Bau befindliche Wasserbauten (Quellensanierung)		14.105,35	265.900,00	0,00	0,00	0,00		280.000,00
5/850300-060049	Im Bau befindliche Grundstückseinr. (Verg. an 617)		997,00	0,00	0,00	0,00	0,00		1.000,00
Einzahlungen - Finanzierung - Mittelaufbringung			17.684,01	218.000,00	32.900,00	12.400,00	0,00	0,00	281.000,00
Mittel aus Geldfluss aus der operativen Gebarung			17.388,65	104.300,00	32.900,00	12.400,00	0,00	0,00	167.000,00
6/850300+829900	Gemeindebeitrag v. Abschn. 850		0,00	37.500,00	32.900,00	12.400,00	0,00		82.800,00
6/850300+829903	Entnahme aus Wasser-Rücklage (LGT)		17.388,65	66.800,00	0,00	0,00	0,00		84.200,00
Bedarfszuweisungen/KTZ			0,00	0,00	0,00	0,00	0,00	0,00	0,00
Haushaltsrücklagen/Zahlungsmittelreserven			0,00	0,00	0,00	0,00	0,00	0,00	0,00
Sonstige Kapitaltransfers und Subventionen			295,36	113.700,00	0,00	0,00	0,00	0,00	114.000,00
6/850300+300000	KTZ vom Bund, Bundesfonds und Bundesk.		0,00	56.000,00	0,00	0,00	0,00		56.000,00
6/850300+307100	KTZ von privaten Haushalten (Anschlussgebühren)		0,00	18.200,00	0,00	0,00	0,00		18.200,00
6/850300+307120	Entnahme aus zweckgebundenen Rücklage		0,00	32.300,00	0,00	0,00	0,00		32.300,00
6/850300+307200	KTZ Aufschl.-beitr. (ROG)		295,36	800,00	0,00	0,00	0,00		1.100,00
6/850300+307400	Investitionskostenbeitrag		0,00	6.400,00	0,00	0,00	0,00		6.400,00
Darlehen/Innere Darlehen			0,00	0,00	0,00	0,00	0,00	0,00	0,00
Finanzierungsleasing			0,00	0,00	0,00	0,00	0,00	0,00	0,00
Veräußerung langfristiges Vermögen und Sonstiges			0,00	0,00	0,00	0,00	0,00	0,00	0,00
Finanzierungsergebnis 1850300			2.581,66	-47.900,00	32.900,00	12.400,00	0,00	0,00	0,00
		<i>inklusive Vorjahre (gerundet)</i>		-45.300,00	-12.400,00	0,00	0,00	0,00	

1. Nachtragsvoranschlag 2025

Gemeinde Nebelberg

Nachweis der Investitionstätigkeit

Vorhaben	Vorhabensbezeichnung		RA Vorjahre	VA 2025	Plan 2026	Plan 2027	Plan 2028	Plan 2029	Plan Gesamt (gerundet)
Konto	Bezeichnung								
1851600	RHV Zonenbefahrung (2025 bis 2026)								
Geplante Gesamtkosten:	46.500,00								
Auszahlungen - Investitionen - Mittelverwendung			0,00	43.100,00	0,00	0,00	0,00	0,00	43.100,00
Anschaffungs- oder Herstellungskosten			0,00	43.100,00	0,00	0,00	0,00	0,00	43.100,00
5/851000-612001	Instandhaltung von Wasser- und Abwasserbauten und -anlagen		0,00	43.100,00	0,00				43.100,00
5/851000-616001	Instandhaltung von Maschinen und maschinellen Anlagen		0,00	0,00	0,00				0,00
Einzahlungen - Finanzierung - Mittelaufbringung			0,00	43.100,00	0,00	0,00	0,00	0,00	43.100,00
Mittel aus Geldfluss aus der operativen Gebarung			0,00	43.100,00	0,00	0,00	0,00	0,00	43.100,00
6/851000+829901	Sonstige Erträge		0,00	43.100,00	0,00				43.100,00
Bedarfszuweisungen/KTZ			0,00	0,00	0,00	0,00	0,00	0,00	0,00
Haushaltsrücklagen/Zahlungsmittelreserven			0,00	0,00	0,00	0,00	0,00	0,00	0,00
Sonstige Kapitaltransfers und Subventionen			0,00	0,00	0,00	0,00	0,00	0,00	0,00
Darlehen/Innere Darlehen			0,00	0,00	0,00	0,00	0,00	0,00	0,00
Finanzierungsleasing			0,00	0,00	0,00	0,00	0,00	0,00	0,00
Veräußerung langfristiges Vermögen und Sonstiges			0,00	0,00	0,00	0,00	0,00	0,00	0,00
Finanzierungsergebnis 1851600			0,00	0,00	0,00	0,00	0,00	0,00	0,00
		<i>inklusive Vorjahre (gerundet)</i>		0,00	0,00	0,00	0,00	0,00	

1. Nachtragsvoranschlag 2025

Gemeinde Nebelberg

Nachweis der Investitionstätigkeit

Vorhaben	Vorhabensbezeichnung		RA Vorjahre	VA 2025	Plan 2026	Plan 2027	Plan 2028	Plan 2029	Plan Gesamt (gerundet)
Konto	Bezeichnung								
2000000	Sonstige Investitionen - lfd. GT (2020 bis 2099)								
	Auszahlungen - Investitionen - Mittelverwendung		78.256,45	20.600,00	4.500,00	4.500,00	4.500,00	4.500,00	116.900,00
	Anschaffungs- oder Herstellungskosten		78.256,45	20.600,00	4.500,00	4.500,00	4.500,00	4.500,00	116.900,00
1/010000-010000	Gebäude und Bauten		2.936,03	1.000,00	0,00	0,00	0,00	0,00	3.900,00
1/010000-042000	Amtsausstattung		8.033,31	8.200,00	1.500,00	1.500,00	1.500,00	1.500,00	22.200,00
1/010000-070000	Aktivierungsfähige Rechte (immaterielle Vermögenswerte)		955,80	0,00	0,00	0,00	0,00	0,00	1.000,00
1/163000-042000	Amtsausstattung		13.201,21	5.100,00	1.500,00	1.500,00	1.500,00	1.500,00	24.300,00
1/211000-006000	Soccer Platz		0,00	2.800,00	0,00	0,00	0,00	0,00	2.800,00
1/211000-020000	Maschinen und maschinelle Anlagen		4.158,72	0,00	0,00	0,00	0,00	0,00	4.200,00
1/211000-042000	Amts-, Betriebs- u. Geschäftsausstattung		6.764,84	0,00	500,00	500,00	500,00	500,00	8.800,00
1/211000-070000	Aktivierungsfähige Rechte		60,00	0,00	0,00	0,00	0,00	0,00	100,00
1/539000-042000	Amts-, Betriebs- und Geschäftsausstattung (Defibrillator)		6.021,60	0,00	0,00	0,00	0,00	0,00	6.000,00
1/612000-006000	Sonstige Grundstückseinrichtungen		1.250,51	0,00	0,00	0,00	0,00	0,00	1.300,00
1/617000-020000	Maschinen und maschinelle Anlagen		850,00	0,00	500,00	500,00	500,00	500,00	2.900,00
1/640000-005000	Anlagen zu Straßenbauten		4.240,70	0,00	500,00	500,00	500,00	500,00	6.200,00
1/649000-010000	Wartehäuschen "Nebelberg Mitte"		6.866,38	0,00	0,00	0,00	0,00	0,00	6.900,00
1/816000-050000	Sonderanlagen (Beleuchtung)		4.891,42	0,00	0,00	0,00	0,00	0,00	4.900,00
1/840000-010000	Gebäude und Bauten		3.208,25	0,00	0,00	0,00	0,00	0,00	3.200,00
1/850000-004000	Wasserversorgung - Hausanschlüsse		0,00	1.400,00	0,00	0,00	0,00	0,00	1.400,00
1/850000-042000	Amtsausstattung		482,25	1.000,00	0,00	0,00	0,00	0,00	1.500,00
1/850000-070000	Aktivierungsfähige Rechte (immaterielle Vermögenswerte)		398,25	0,00	0,00	0,00	0,00	0,00	400,00
1/851000-004000	Kanalisationsbauten		13.056,68	0,00	0,00	0,00	0,00	0,00	13.100,00
1/851000-042000	Amtsausstattung		482,25	1.100,00	0,00	0,00	0,00	0,00	1.600,00
1/851000-070000	Aktivierungsfähige Rechte (immaterielle Vermögenswerte)		398,25	0,00	0,00	0,00	0,00	0,00	400,00
	Einzahlungen - Finanzierung - Mittelaufbringung		11.950,73	0,00	0,00	0,00	0,00	0,00	12.000,00
	Mittel aus Geldfluss aus der operativen Gebarung		0,00	0,00	0,00	0,00	0,00	0,00	0,00
	Bedarfszuweisungen/KTZ		3.185,73	0,00	0,00	0,00	0,00	0,00	3.200,00
2/163000+301100	BZ f. Digitalfunk		3.185,73	0,00	0,00	0,00	0,00	0,00	3.200,00
	Haushaltsrücklagen/Zahlungsmittelreserven		0,00	0,00	0,00	0,00	0,00	0,00	0,00

1. Nachtragsvoranschlag 2025

Gemeinde Nebelberg

Nachweis der Investitionstätigkeit

Vorhaben	Vorhabensbezeichnung		RA Vorjahre	VA 2025	Plan 2026	Plan 2027	Plan 2028	Plan 2029	Plan Gesamt (gerundet)
Konto	Bezeichnung								
Sonstige Kapitaltransfers und Subventionen			8.765,00	0,00	0,00	0,00	0,00	0,00	8.800,00
2/163000+303000	KTZ von FFw. Nebelberg		1.200,00	0,00	0,00	0,00	0,00	0,00	1.200,00
2/539000+307000	KTZ für Defibrillator		4.000,00	0,00	0,00	0,00	0,00	0,00	4.000,00
2/851000+307100	Kapitaltransfers von privaten Haushalten und privaten Organisationen ohne Erwerbszweck und andere		3.565,00	0,00	0,00	0,00	0,00	0,00	3.600,00
Darlehen/Innere Darlehen			0,00	0,00	0,00	0,00	0,00	0,00	0,00
Finanzierungsleasing			0,00	0,00	0,00	0,00	0,00	0,00	0,00
Veräußerung langfristiges Vermögen und Sonstiges			0,00	0,00	0,00	0,00	0,00	0,00	0,00
Finanzierungsergebnis 2000000			-66.305,72	-20.600,00	-4.500,00	-4.500,00	-4.500,00	-4.500,00	-104.900,00
			<i>inklusive Vorjahre (gerundet)</i>	-86.900,00	-91.400,00	-95.900,00	-100.400,00	-104.900,00	

1. Nachtragsvoranschlag 2025

Gemeinde Nebelberg

Nachweis der Investitionstätigkeit

Vorhaben	Vorhabensbezeichnung		RA Vorjahre	VA 2025	Plan 2026	Plan 2027	Plan 2028	Plan 2029	Plan Gesamt (gerundet)
Konto	Bezeichnung								
5850001	Zweckg. Rücklage Wasser (2020 bis 2099)								
	Auszahlungen - Investitionen - Mittelverwendung		128.128,56	0,00	5.500,00	26.900,00	40.400,00	41.600,00	242.500,00
	Anschaffungs- oder Herstellungskosten		128.128,56	0,00	5.500,00	26.900,00	40.400,00	41.600,00	242.500,00
5/850000-794200	Zuweisung an Rücklage (Anschlussgebühren)		34.381,50	0,00	5.000,00	5.000,00	5.000,00	5.000,00	54.400,00
5/850000-794201	Zuweisung an Rücklage (Betriebsüberschüsse)		93.462,36	0,00	0,00	21.400,00	34.900,00	36.100,00	185.900,00
5/850000-794600	Zuweisung an Rücklage (Aufschließungsbeiträge)		284,70	0,00	500,00	500,00	500,00	500,00	2.300,00
	Einzahlungen - Finanzierung - Mittelaufbringung		128.128,56	0,00	5.500,00	26.900,00	40.400,00	41.600,00	242.500,00
	Mittel aus Geldfluss aus der operativen Gebarung		28.074,01	-99.100,00	5.500,00	26.900,00	40.400,00	41.600,00	43.400,00
6/850000+829920	Zuführung an Rücklage (Anschlussgebühren)		32.035,50	0,00	5.000,00	5.000,00	5.000,00	5.000,00	52.000,00
6/850000+829921	Zuführung an Rücklage (Aufschließungsbeiträge)		284,70	0,00	500,00	500,00	500,00	500,00	2.300,00
6/850000+829922	Zuf. Übersch. Darlehentilg. vs. KPC-Förderung		2.346,00	0,00	0,00	0,00	0,00	0,00	2.300,00
6/850000+829924	Zuführung an Rücklage (Betriebsüberschüsse)		20.054,68	0,00	0,00	21.400,00	34.900,00	36.100,00	112.500,00
5/850300-729900	Entnahme aus Rücklage (Anschlussgebühren) für Wasserquellensanierung		0,00	-32.300,00	0,00	0,00	0,00	0,00	-32.300,00
5/850300-729920	Entnahme aus Rücklage (Anschlussgebühren) für Wasserquellensanierung		-26.646,87	-66.800,00	0,00	0,00	0,00	0,00	-93.400,00
	Bedarfszuweisungen/KTZ		0,00	0,00	0,00	0,00	0,00	0,00	0,00
	Haushaltsrücklagen/Zahlungsmittelreserven		100.054,55	99.100,00	0,00	0,00	0,00	0,00	199.200,00
6/850000+894200	Entnahme von Rücklage (Anschlussgebühren)		73.407,68	0,00	0,00	0,00	0,00	0,00	73.400,00
6/850300+894000	Entnahme von Rücklage (Betriebsüberschüsse) für Wasserquellensanierung		26.646,87	66.800,00	0,00	0,00	0,00	0,00	93.400,00
6/850300+894200	Entnahme von Rücklage (Anschlussgebühren) für Wasserquellensanierung		0,00	32.300,00	0,00	0,00	0,00	0,00	32.300,00
	Sonstige Kapitaltransfers und Subventionen		0,00	0,00	0,00	0,00	0,00	0,00	0,00
	Darlehen/Innere Darlehen		0,00	0,00	0,00	0,00	0,00	0,00	0,00
	Finanzierungsleasing		0,00	0,00	0,00	0,00	0,00	0,00	0,00

1. Nachtragsvoranschlag 2025

Gemeinde Nebelberg

Nachweis der Investitionstätigkeit

Vorhaben	Vorhabensbezeichnung		RA Vorjahre	VA 2025	Plan 2026	Plan 2027	Plan 2028	Plan 2029	Plan Gesamt (gerundet)
Konto	Bezeichnung								
	Veräußerung langfristiges Vermögen und Sonstiges		0,00	0,00	0,00	0,00	0,00	0,00	0,00
Finanzierungsergebnis 5850001			0,00	0,00	0,00	0,00	0,00	0,00	0,00
		<i>inklusive Vorjahre (gerundet)</i>		0,00	0,00	0,00	0,00	0,00	

1. Nachtragsvoranschlag 2025

Gemeinde Nebelberg

Nachweis der Investitionstätigkeit

Vorhaben	Vorhabensbezeichnung		RA Vorjahre	VA 2025	Plan 2026	Plan 2027	Plan 2028	Plan 2029	Plan Gesamt (gerundet)
Konto	Bezeichnung								
5851001	Zweckg. Rücklage Kanal (2020 bis 2099)								
	Auszahlungen - Investitionen - Mittelverwendung		389.753,74	14.700,00	64.500,00	63.200,00	70.300,00	71.700,00	674.200,00
	Anschaffungs- oder Herstellungskosten		389.753,74	14.700,00	64.500,00	63.200,00	70.300,00	71.700,00	674.200,00
5/851000-288000	Innere Anleihen/Darlehen (Forderung)		90.000,00	0,00	0,00	0,00	0,00	0,00	90.000,00
5/851000-794300	Zuweisung an Rücklage (Anschlussgebühren)		15.750,67	4.000,00	4.000,00	4.000,00	4.000,00	4.000,00	35.800,00
5/851000-794310	Zuweisung an Rücklage (Betriebsüberschüsse)		0,00	0,00	51.000,00	49.700,00	57.100,00	58.500,00	216.300,00
5/851000-794320	Zuweisung an Rücklage (Betriebsüberschüsse) - innere Darlehen		282.562,35	9.000,00	9.000,00	9.000,00	9.000,00	9.000,00	327.600,00
5/851000-794700	Zuweisung an Rücklage (Aufschließungsgebühren)		1.440,72	1.700,00	500,00	500,00	200,00	200,00	4.500,00
	Einzahlungen - Finanzierung - Mittelaufbringung		389.753,74	14.700,00	64.500,00	63.200,00	70.300,00	71.700,00	674.200,00
	Mittel aus Geldfluss aus der operativen Gebarung		-27.674,19	14.700,00	64.500,00	63.200,00	70.300,00	71.700,00	256.700,00
6/851000+288000	Rückzahlung inneres Darlehen (Betriebsüberschüsse)		9.000,00	9.000,00	9.000,00	9.000,00	9.000,00	9.000,00	54.000,00
5/851000-729900	Entnahme aus Rücklage (Betriebsüberschüsse)		-95.676,61	0,00	0,00	0,00	0,00	0,00	-95.700,00
6/851000+829930	Zuführung an Rücklage (Anschlussgebühren)		13.315,07	4.000,00	4.000,00	4.000,00	4.000,00	4.000,00	33.300,00
6/851000+829931	Rücklage (Übersch. KPC-Förderung)		20.546,63	0,00	0,00	0,00	0,00	0,00	20.500,00
6/851000+829932	Zuführung an Rücklage (Betriebsüberschüsse)		23.700,00	0,00	51.000,00	49.700,00	57.100,00	58.500,00	240.000,00
6/851000+829970	Zuführung an Rücklage (Aufschließungsgebühren)		1.440,72	1.700,00	500,00	500,00	200,00	200,00	4.500,00
	Bedarfszuweisungen/KTZ		0,00	0,00	0,00	0,00	0,00	0,00	0,00
	Haushaltsrücklagen/Zahlungsmittelreserven		417.427,93	0,00	0,00	0,00	0,00	0,00	417.400,00
6/851000+894300	Entnahme aus Rücklage (Betriebsüberschüsse)		417.427,93	0,00	0,00	0,00	0,00	0,00	417.400,00
	Sonstige Kapitaltransfers und Subventionen		0,00	0,00	0,00	0,00	0,00	0,00	0,00
	Darlehen/Innere Darlehen		0,00	0,00	0,00	0,00	0,00	0,00	0,00
	Finanzierungsleasing		0,00	0,00	0,00	0,00	0,00	0,00	0,00
	Veräußerung langfristiges Vermögen und Sonstiges		0,00	0,00	0,00	0,00	0,00	0,00	0,00
Finanzierungsergebnis 5851001			0,00	0,00	0,00	0,00	0,00	0,00	0,00
			<i>inklusive Vorjahre (gerundet)</i>	0,00	0,00	0,00	0,00	0,00	

1. Nachtragsvoranschlag 2025

Gemeinde Nebelberg

Nachweis der Investitionstätigkeit

Vorhaben	Vorhabensbezeichnung		RA Vorjahre	VA 2025	Plan 2026	Plan 2027	Plan 2028	Plan 2029	Plan Gesamt (gerundet)
Konto	Bezeichnung								
5940001	Sonder BZ 2023 (2023 bis 2030)								
Geplante Gesamtkosten:	35.000,00								
Auszahlungen - Investitionen - Mittelverwendung			35.000,00	0,00	0,00	0,00	0,00	0,00	35.000,00
Anschaffungs- oder Herstellungskosten			35.000,00	0,00	0,00	0,00	0,00	0,00	35.000,00
5/940001-795000	Zuw. an allg Haushaltsrücklagen (Sonder-BZ 2023)		35.000,00	0,00	0,00	0,00	0,00	0,00	35.000,00
Einzahlungen - Finanzierung - Mittelaufbringung			35.000,00	0,00	0,00	0,00	0,00	0,00	35.000,00
Mittel aus Geldfluss aus der operativen Gebarung			-35.000,00	0,00	0,00	0,00	0,00	0,00	-35.000,00
5/940001-729900	Zuf. von allg. Haushaltsrückl. (Sonder-BZ 2023)		-35.000,00	0,00	0,00	0,00	0,00	0,00	-35.000,00
Bedarfszuweisungen/KTZ			0,00	0,00	0,00	0,00	0,00	0,00	0,00
Haushaltsrücklagen/Zahlungsmittelreserven			35.000,00	0,00	0,00	0,00	0,00	0,00	35.000,00
6/940001+895000	Entnahmen von allgemeinen Haushaltsrücklagen (Sonder-BZ 2023)		35.000,00	0,00	0,00	0,00	0,00	0,00	35.000,00
Sonstige Kapitaltransfers und Subventionen			35.000,00	0,00	0,00	0,00	0,00	0,00	35.000,00
6/940001+861400	Transfers von Ländern, Landesfonds und Landeskammern		35.000,00	0,00	0,00	0,00	0,00	0,00	35.000,00
Darlehen/Innere Darlehen			0,00	0,00	0,00	0,00	0,00	0,00	0,00
Finanzierungsleasing			0,00	0,00	0,00	0,00	0,00	0,00	0,00
Veräußerung langfristiges Vermögen und Sonstiges			0,00	0,00	0,00	0,00	0,00	0,00	0,00
Finanzierungsergebnis 5940001			0,00	0,00	0,00	0,00	0,00	0,00	0,00
		<i>inklusive Vorjahre (gerundet)</i>		0,00	0,00	0,00	0,00	0,00	

1. Nachtragsvoranschlag 2025

Gemeinde Nebelberg

Nachweis der Investitionstätigkeit

Vorhaben	Vorhabensbezeichnung		RA Vorjahre	VA 2025	Plan 2026	Plan 2027	Plan 2028	Plan 2029	Plan Gesamt (gerundet)
Konto	Bezeichnung								
5940002	Sonderbedarfszuweisungen 2024 (2024 bis 2030)								
Geplante Gesamtkosten:	60.000,00								
Auszahlungen - Investitionen - Mittelverwendung			60.000,00	0,00	0,00	0,00	0,00	0,00	60.000,00
Anschaffungs- oder Herstellungskosten			60.000,00	0,00	0,00	0,00	0,00	0,00	60.000,00
5/940002-795000	Zuweisungen an allgemeine Haushaltsrücklagen		60.000,00	0,00	0,00	0,00	0,00	0,00	60.000,00
Einzahlungen - Finanzierung - Mittelaufbringung			60.000,00	0,00	0,00	0,00	0,00	0,00	60.000,00
Mittel aus Geldfluss aus der operativen Gebarung			-35.100,00	-24.900,00	0,00	0,00	0,00	0,00	-60.000,00
5/940002-729900	Zuführung von Rücklage		-35.100,00	-24.900,00	0,00	0,00	0,00	0,00	-60.000,00
Bedarfszuweisungen/KTZ			0,00	0,00	0,00	0,00	0,00	0,00	0,00
Haushaltsrücklagen/Zahlungsmittelreserven			35.100,00	24.900,00	0,00	0,00	0,00	0,00	60.000,00
6/940002+895000	Entnahmen von allgemeinen Haushaltsrücklagen		35.100,00	24.900,00	0,00	0,00	0,00	0,00	60.000,00
Sonstige Kapitaltransfers und Subventionen			60.000,00	0,00	0,00	0,00	0,00	0,00	60.000,00
6/940002+861400	Transfers von Ländern, Landesfonds und Landeskammern		60.000,00	0,00	0,00	0,00	0,00	0,00	60.000,00
Darlehen/Innere Darlehen			0,00	0,00	0,00	0,00	0,00	0,00	0,00
Finanzierungsleasing			0,00	0,00	0,00	0,00	0,00	0,00	0,00
Veräußerung langfristiges Vermögen und Sonstiges			0,00	0,00	0,00	0,00	0,00	0,00	0,00
Finanzierungsergebnis 5940002			0,00	0,00	0,00	0,00	0,00	0,00	0,00
		<i>inklusive Vorjahre (gerundet)</i>		0,00	0,00	0,00	0,00	0,00	

1. Nachtragsvoranschlag 2025

Gemeinde Nebelberg

Nachweis der Investitionstätigkeit

Vorhaben	Vorhabensbezeichnung		RA Vorjahre	VA 2025	Plan 2026	Plan 2027	Plan 2028	Plan 2029	Plan Gesamt (gerundet)
Konto	Bezeichnung								
5940003	Härteausgleichfonds (2025 bis 2099)								
	Auszahlungen - Investitionen - Mittelverwendung		0,00	16.600,00	24.200,00	0,00	0,00	0,00	40.800,00
	Anschaffungs- oder Herstellungskosten		0,00	16.600,00	24.200,00	0,00	0,00	0,00	40.800,00
5/940000-795001	Zuweisungen an allgemeine Haushaltsrücklagen		0,00	14.300,00	24.200,00	0,00	0,00	0,00	38.500,00
5/940000-795002	Ansparung HAF 1		0,00	2.300,00	0,00	0,00	0,00	0,00	2.300,00
	Einzahlungen - Finanzierung - Mittelaufbringung		0,00	16.600,00	24.200,00	0,00	0,00	0,00	40.800,00
	Mittel aus Geldfluss aus der operativen Gebarung		0,00	-82.100,00	-28.300,00	0,00	0,00	0,00	-110.400,00
5/940000-729901	Zuweisung an Projekte		0,00	-41.300,00	-28.300,00	0,00	0,00	0,00	-69.600,00
5/940000-729902	Rückführung an Operative GT (Überschuss Vorjahr)		0,00	-40.800,00	0,00	0,00	0,00	0,00	-40.800,00
	Bedarfszuweisungen/KTZ		0,00	0,00	52.500,00	0,00	0,00	0,00	52.500,00
6/940000+871100	Kapitaltransfers aus Gemeinde-Bedarfszuweisungsmitteln HAF-2		0,00	0,00	52.500,00	0,00	0,00	0,00	52.500,00
	Haushaltsrücklagen/Zahlungsmittelreserven		0,00	98.700,00	0,00	0,00	0,00	0,00	98.700,00
6/940000+895000	Entnahmen von allgemeinen Haushaltsrücklagen		0,00	98.700,00	0,00	0,00	0,00	0,00	98.700,00
	Sonstige Kapitaltransfers und Subventionen		0,00	0,00	0,00	0,00	0,00	0,00	0,00
	Darlehen/Innere Darlehen		0,00	0,00	0,00	0,00	0,00	0,00	0,00
	Finanzierungsleasing		0,00	0,00	0,00	0,00	0,00	0,00	0,00
	Veräußerung langfristiges Vermögen und Sonstiges		0,00	0,00	0,00	0,00	0,00	0,00	0,00
Finanzierungsergebnis 5940003			0,00	0,00	0,00	0,00	0,00	0,00	0,00
			<i>inklusive Vorjahre (gerundet)</i>	0,00	0,00	0,00	0,00	0,00	

1. Nachtragsvoranschlag 2025

Gemeinde Nebelberg

Nachweis der Investitionstätigkeit

Vorhaben	Vorhabensbezeichnung		RA Vorjahre	VA 2025	Plan 2026	Plan 2027	Plan 2028	Plan 2029	Plan Gesamt (gerundet)
Konto	Bezeichnung								
5940004	Gemeindefinanzzuweisung 2025 (2025 bis 2028)								
	Geplante Gesamtkosten:	60.000,00							
	Auszahlungen - Investitionen - Mittelverwendung		0,00	0,00	0,00	0,00	0,00	0,00	0,00
	Anschaffungs- oder Herstellungskosten		0,00	0,00	0,00	0,00	0,00	0,00	0,00
	Einzahlungen - Finanzierung - Mittelaufbringung		0,00	0,00	0,00	0,00	0,00	0,00	0,00
	Mittel aus Geldfluss aus der operativen Gebarung		0,00	-60.000,00	0,00	0,00	0,00	0,00	-60.000,00
	5/946000-729900 Zuführung zum investiven EVH (Sonder-BZ 2025)		0,00	-60.000,00	0,00	0,00	0,00		-60.000,00
	Bedarfszuweisungen/KTZ		0,00	0,00	0,00	0,00	0,00	0,00	0,00
	Haushaltsrücklagen/Zahlungsmittelreserven		0,00	0,00	0,00	0,00	0,00	0,00	0,00
	Sonstige Kapitaltransfers und Subventionen		0,00	60.000,00	0,00	0,00	0,00	0,00	60.000,00
	6/946000+861500 Gemeindefinanzzuweisung 2025		0,00	60.000,00	0,00	0,00	0,00		60.000,00
	Darlehen/Innere Darlehen		0,00	0,00	0,00	0,00	0,00	0,00	0,00
	Finanzierungsleasing		0,00	0,00	0,00	0,00	0,00	0,00	0,00
	Veräußerung langfristiges Vermögen und Sonstiges		0,00	0,00	0,00	0,00	0,00	0,00	0,00
Finanzierungsergebnis 5940004			0,00	0,00	0,00	0,00	0,00	0,00	0,00
		<i>inklusive Vorjahre (gerundet)</i>		0,00	0,00	0,00	0,00	0,00	

1. Nachtragsvoranschlag 2025

Gemeinde Nebelberg

Nachweis der Investitionstätigkeit

Vorhaben	Vorhabensbezeichnung		RA Vorjahre	VA 2025	Plan 2026	Plan 2027	Plan 2028	Plan 2029	Plan Gesamt (gerundet)
Konto	Bezeichnung								
5940005	KIP 2023 & 2025 (2025 bis 2029)								
	Auszahlungen - Investitionen - Mittelverwendung		0,00	0,00	1.300,00	13.200,00	6.500,00	0,00	21.000,00
	Anschaffungs- oder Herstellungskosten		0,00	0,00	1.300,00	13.200,00	6.500,00	0,00	21.000,00
5/945000-795000	Zuweisung Rücklage KIG		0,00	0,00	1.300,00	13.200,00	6.500,00	0,00	21.000,00
	Einzahlungen - Finanzierung - Mittelaufbringung		0,00	0,00	1.300,00	13.200,00	6.500,00	0,00	21.000,00
	Mittel aus Geldfluss aus der operativen Gebarung		0,00	-11.000,00	-14.000,00	0,00	0,00	0,00	-25.000,00
5/945000-729901	Zuführung von KIG 2025		0,00	-11.000,00	-14.000,00	0,00	0,00	0,00	-25.000,00
	Bedarfszuweisungen/KTZ		0,00	0,00	0,00	0,00	0,00	0,00	0,00
	Haushaltsrücklagen/Zahlungsmittelreserven		0,00	0,00	0,00	0,00	0,00	0,00	0,00
	Sonstige Kapitaltransfers und Subventionen		0,00	11.000,00	15.300,00	13.200,00	6.500,00	0,00	46.000,00
6/945000+860001	KIG 2025		0,00	11.000,00	15.300,00	13.200,00	6.500,00	0,00	46.000,00
	Darlehen/Innere Darlehen		0,00	0,00	0,00	0,00	0,00	0,00	0,00
	Finanzierungsleasing		0,00	0,00	0,00	0,00	0,00	0,00	0,00
	Veräußerung langfristiges Vermögen und Sonstiges		0,00	0,00	0,00	0,00	0,00	0,00	0,00
Finanzierungsergebnis 5940005			0,00	0,00	0,00	0,00	0,00	0,00	0,00
			<i>inklusive Vorjahre (gerundet)</i>	0,00	0,00	0,00	0,00	0,00	

1. Nachtragsvoranschlag 2025

Gemeinde Nebelberg

Nachweis der Investitionstätigkeit

Salden Finanzierungsergebnisse		RA Vorjahre	VA 2025	Plan 2026	Plan 2027	Plan 2028	Plan 2029	Plan Gesamt (gerundet)
1163020	Feuerwehrhausbau (2018 bis 2035)							
	Auszahlungen - Investitionen - Mittelverwendung	1.121.801,05	9.000,00	9.000,00	9.000,00	9.000,00	9.000,00	1.166.800,00
	Einzahlungen - Finanzierung - Mittelherkunft	1.121.801,05	9.000,00	9.000,00	9.000,00	9.000,00	9.000,00	1.166.800,00
		0,00	0,00	0,00	0,00	0,00	0,00	0,00
	<i>inklusive Vorjahre (gerundet)</i>		0,00	0,00	0,00	0,00	0,00	
1163060	Ankauf Atemschutzgeräte (2025 bis 2026)							
	Auszahlungen - Investitionen - Mittelverwendung	0,00	17.300,00	0,00	0,00	0,00	0,00	17.300,00
	Einzahlungen - Finanzierung - Mittelherkunft	0,00	17.300,00	0,00	0,00	0,00	0,00	17.300,00
		0,00	0,00	0,00	0,00	0,00	0,00	0,00
	<i>inklusive Vorjahre (gerundet)</i>		0,00	0,00	0,00	0,00	0,00	
1210100	San. Stiegenabg./Turnsaalkeller ua. (2023 bis 202							
	Auszahlungen - Investitionen - Mittelverwendung	0,00	0,00	0,00	43.000,00	0,00	0,00	43.000,00
	Einzahlungen - Finanzierung - Mittelherkunft	0,00	0,00	0,00	43.000,00	0,00	0,00	43.000,00
		0,00	0,00	0,00	0,00	0,00	0,00	0,00
	<i>inklusive Vorjahre (gerundet)</i>		0,00	0,00	0,00	0,00	0,00	
1262021	Klubhaussanierung (2023 bis 2099)							
	Auszahlungen - Investitionen - Mittelverwendung	298.888,40	470.400,00	0,00	0,00	0,00	0,00	769.300,00
	Einzahlungen - Finanzierung - Mittelherkunft	256.700,00	512.600,00	0,00	0,00	0,00	0,00	769.300,00
		-42.188,40	42.200,00	0,00	0,00	0,00	0,00	0,00
	<i>inklusive Vorjahre (gerundet)</i>		0,00	0,00	0,00	0,00	0,00	
1262030	Flutlichtanlage Sportplatz (2023 bis 2030)							
	Auszahlungen - Investitionen - Mittelverwendung	80,00	89.900,00	0,00	0,00	0,00	0,00	90.000,00
	Einzahlungen - Finanzierung - Mittelherkunft	33.825,00	56.200,00	0,00	0,00	0,00	0,00	90.000,00
		33.745,00	-33.700,00	0,00	0,00	0,00	0,00	0,00
	<i>inklusive Vorjahre (gerundet)</i>		0,00	0,00	0,00	0,00	0,00	
1262040	Maßnahmen für eine effizienteren Einsatz von En							
	Auszahlungen - Investitionen - Mittelverwendung	0,00	0,00	0,00	0,00	0,00	0,00	0,00
	Einzahlungen - Finanzierung - Mittelherkunft	15.600,00	-15.600,00	0,00	0,00	0,00	0,00	0,00
		15.600,00	-15.600,00	0,00	0,00	0,00	0,00	0,00
	<i>inklusive Vorjahre (gerundet)</i>		0,00	0,00	0,00	0,00	0,00	
1612000	Gemeindestraßenbau (2002 bis 2025)							
	Auszahlungen - Investitionen - Mittelverwendung	304.463,29	71.300,00	0,00	0,00	0,00	0,00	375.800,00
	Einzahlungen - Finanzierung - Mittelherkunft	283.042,56	92.700,00	0,00	0,00	0,00	0,00	375.700,00
		-21.420,73	21.400,00	0,00	0,00	0,00	0,00	0,00
	<i>inklusive Vorjahre (gerundet)</i>		0,00	0,00	0,00	0,00	0,00	

1. Nachtragsvoranschlag 2025

Gemeinde Nebelberg

Nachweis der Investitionstätigkeit

Salden Finanzierungsergebnisse		RA Vorjahre	VA 2025	Plan 2026	Plan 2027	Plan 2028	Plan 2029	Plan Gesamt (gerundet)
1612001	Gemeindestraßenbau 2026 (2025 bis 2099)							
	Auszahlungen - Investitionen - Mittelverwendung	0,00	0,00	40.000,00	0,00	0,00	0,00	40.000,00
	Einzahlungen - Finanzierung - Mittelherkunft	0,00	0,00	40.000,00	0,00	0,00	0,00	40.000,00
		0,00	0,00	0,00	0,00	0,00	0,00	0,00
	<i>inklusive Vorjahre (gerundet)</i>		0,00	0,00	0,00	0,00	0,00	
1616500	Güterweg Heinrichsberg (2025 bis 2026)							
	Auszahlungen - Investitionen - Mittelverwendung	0,00	0,00	70.000,00	0,00	0,00	0,00	70.000,00
	Einzahlungen - Finanzierung - Mittelherkunft	0,00	0,00	70.000,00	0,00	0,00	0,00	70.000,00
		0,00	0,00	0,00	0,00	0,00	0,00	0,00
	<i>inklusive Vorjahre (gerundet)</i>		0,00	0,00	0,00	0,00	0,00	
1617010	Bauhoflager - Zubau (2022 bis 2027)							
	Auszahlungen - Investitionen - Mittelverwendung	86.438,49	0,00	0,00	0,00	0,00	0,00	86.400,00
	Einzahlungen - Finanzierung - Mittelherkunft	32.453,67	54.000,00	0,00	0,00	0,00	0,00	86.500,00
		-53.984,82	54.000,00	0,00	0,00	0,00	0,00	0,00
	<i>inklusive Vorjahre (gerundet)</i>		0,00	0,00	0,00	0,00	0,00	
1817000	Abbruch und Neubau Aufbahrungshalle (2023 bis							
	Auszahlungen - Investitionen - Mittelverwendung	0,00	0,00	106.200,00	0,00	0,00	0,00	106.200,00
	Einzahlungen - Finanzierung - Mittelherkunft	0,00	0,00	106.200,00	0,00	0,00	0,00	106.200,00
		0,00	0,00	0,00	0,00	0,00	0,00	0,00
	<i>inklusive Vorjahre (gerundet)</i>		0,00	0,00	0,00	0,00	0,00	
1850200	Leitungsinfo (LIS Wasser BA 04) (2022 bis 2026)							
	Auszahlungen - Investitionen - Mittelverwendung	46.878,24	0,00	0,00	0,00	0,00	0,00	46.900,00
	Einzahlungen - Finanzierung - Mittelherkunft	31.128,24	15.800,00	0,00	0,00	0,00	0,00	46.900,00
		-15.750,00	15.800,00	0,00	0,00	0,00	0,00	0,00
	<i>inklusive Vorjahre (gerundet)</i>		0,00	0,00	0,00	0,00	0,00	
1850300	Sanierung Wasserquellen Lengau (2023 bis 2028)							
	Auszahlungen - Investitionen - Mittelverwendung	15.102,35	265.900,00	0,00	0,00	0,00	0,00	281.000,00
	Einzahlungen - Finanzierung - Mittelherkunft	17.684,01	218.000,00	32.900,00	12.400,00	0,00	0,00	281.000,00
		2.581,66	-47.900,00	32.900,00	12.400,00	0,00	0,00	0,00
	<i>inklusive Vorjahre (gerundet)</i>		-45.300,00	-12.400,00	0,00	0,00	0,00	

1. Nachtragsvoranschlag 2025

Gemeinde Nebelberg

Nachweis der Investitionstätigkeit

Salden Finanzierungsergebnisse		RA Vorjahre	VA 2025	Plan 2026	Plan 2027	Plan 2028	Plan 2029	Plan Gesamt (gerundet)
1851600	RHV Zonenbefahrung (2025 bis 2026)							
	Auszahlungen - Investitionen - Mittelverwendung	0,00	43.100,00	0,00	0,00	0,00	0,00	43.100,00
	Einzahlungen - Finanzierung - Mittelherkunft	0,00	43.100,00	0,00	0,00	0,00	0,00	43.100,00
		0,00	0,00	0,00	0,00	0,00	0,00	0,00
	<i>inklusive Vorjahre (gerundet)</i>		0,00	0,00	0,00	0,00	0,00	
Saldo Investive Einzelvorhaben		-81.417,29	36.200,00	32.900,00	12.400,00	0,00	0,00	100,00
	<i>inklusive Vorjahre (gerundet)</i>		-45.200,00	-12.300,00	100,00	100,00	100,00	
2000000	Sonstige Investitionen - lfd. GT (2020 bis 2099)							
	Auszahlungen - Investitionen - Mittelverwendung	78.256,45	20.600,00	4.500,00	4.500,00	4.500,00	4.500,00	116.900,00
	Einzahlungen - Finanzierung - Mittelherkunft	11.950,73	0,00	0,00	0,00	0,00	0,00	12.000,00
		-66.305,72	-20.600,00	-4.500,00	-4.500,00	-4.500,00	-4.500,00	-104.900,00
	<i>inklusive Vorjahre (gerundet)</i>		-86.900,00	-91.400,00	-95.900,00	-100.400,00	-104.900,00	
Saldo Sonstige Investitionen		-66.305,72	-20.600,00	-4.500,00	-4.500,00	-4.500,00	-4.500,00	-104.900,00
	<i>inklusive Vorjahre (gerundet)</i>		-86.900,00	-91.400,00	-95.900,00	-100.400,00	-104.900,00	

1. Nachtragsvoranschlag 2025

Gemeinde Nebelberg

Nachweis der Investitionstätigkeit

Salden Finanzierungsergebnisse		RA Vorjahre	VA 2025	Plan 2026	Plan 2027	Plan 2028	Plan 2029	Plan Gesamt (gerundet)
5850001	Zweckg. Rücklage Wasser (2020 bis 2099)							
	Auszahlungen - Investitionen - Mittelverwendung	128.128,56	0,00	5.500,00	26.900,00	40.400,00	41.600,00	242.500,00
	Einzahlungen - Finanzierung - Mittelherkunft	128.128,56	0,00	5.500,00	26.900,00	40.400,00	41.600,00	242.500,00
		0,00	0,00	0,00	0,00	0,00	0,00	0,00
	<i>inklusive Vorjahre (gerundet)</i>		0,00	0,00	0,00	0,00	0,00	
5851001	Zweckg. Rücklage Kanal (2020 bis 2099)							
	Auszahlungen - Investitionen - Mittelverwendung	389.753,74	14.700,00	64.500,00	63.200,00	70.300,00	71.700,00	674.200,00
	Einzahlungen - Finanzierung - Mittelherkunft	389.753,74	14.700,00	64.500,00	63.200,00	70.300,00	71.700,00	674.200,00
		0,00	0,00	0,00	0,00	0,00	0,00	0,00
	<i>inklusive Vorjahre (gerundet)</i>		0,00	0,00	0,00	0,00	0,00	
5940001	Sonder BZ 2023 (2023 bis 2030)							
	Auszahlungen - Investitionen - Mittelverwendung	35.000,00	0,00	0,00	0,00	0,00	0,00	35.000,00
	Einzahlungen - Finanzierung - Mittelherkunft	35.000,00	0,00	0,00	0,00	0,00	0,00	35.000,00
		0,00	0,00	0,00	0,00	0,00	0,00	0,00
	<i>inklusive Vorjahre (gerundet)</i>		0,00	0,00	0,00	0,00	0,00	
5940002	Sonderbedarfszuweisungen 2024 (2024 bis 2030)							
	Auszahlungen - Investitionen - Mittelverwendung	60.000,00	0,00	0,00	0,00	0,00	0,00	60.000,00
	Einzahlungen - Finanzierung - Mittelherkunft	60.000,00	0,00	0,00	0,00	0,00	0,00	60.000,00
		0,00	0,00	0,00	0,00	0,00	0,00	0,00
	<i>inklusive Vorjahre (gerundet)</i>		0,00	0,00	0,00	0,00	0,00	
5940003	Härteausgleichfonds (2025 bis 2099)							
	Auszahlungen - Investitionen - Mittelverwendung	0,00	16.600,00	24.200,00	0,00	0,00	0,00	40.800,00
	Einzahlungen - Finanzierung - Mittelherkunft	0,00	16.600,00	24.200,00	0,00	0,00	0,00	40.800,00
		0,00	0,00	0,00	0,00	0,00	0,00	0,00
	<i>inklusive Vorjahre (gerundet)</i>		0,00	0,00	0,00	0,00	0,00	
5940004	Gemeindefinanzzuweisung 2025 (2025 bis 2028)							
	Auszahlungen - Investitionen - Mittelverwendung	0,00	0,00	0,00	0,00	0,00	0,00	0,00
	Einzahlungen - Finanzierung - Mittelherkunft	0,00	0,00	0,00	0,00	0,00	0,00	0,00
		0,00	0,00	0,00	0,00	0,00	0,00	0,00
	<i>inklusive Vorjahre (gerundet)</i>		0,00	0,00	0,00	0,00	0,00	

1. Nachtragsvoranschlag 2025

Gemeinde Nebelberg

Nachweis der Investitionstätigkeit

Salden Finanzierungsergebnisse		RA Vorjahre	VA 2025	Plan 2026	Plan 2027	Plan 2028	Plan 2029	Plan Gesamt (gerundet)
5940005	KIP 2023 & 2025 (2025 bis 2029)							
	Auszahlungen - Investitionen - Mittelverwendung	0,00	0,00	1.300,00	13.200,00	6.500,00	0,00	21.000,00
	Einzahlungen - Finanzierung - Mittelherkunft	0,00	0,00	1.300,00	13.200,00	6.500,00	0,00	21.000,00
		0,00	0,00	0,00	0,00	0,00	0,00	0,00
	<i>inklusive Vorjahre (gerundet)</i>		0,00	0,00	0,00	0,00	0,00	
Saldo optional nach landesspezifischen Vorgaben		0,00	0,00	0,00	0,00	0,00	0,00	0,00
	<i>inklusive Vorjahre (gerundet)</i>		0,00	0,00	0,00	0,00	0,00	
Saldo der gesamten Investitionstätigkeit		-147.723,01	15.600,00	28.400,00	7.900,00	-4.500,00	-4.500,00	-104.800,00
	<i>inklusive Vorjahre (gerundet)</i>		-132.100,00	-103.700,00	-95.800,00	-100.300,00	-104.800,00	

ENTWURF

1. NVA Dienstpostenplan (Stellenplan)

Dienstposten-Plan

Der Beschluss des Gemeinderates vom 13.12.2019 wurde mit Schreiben des Amtes der Oö. Landesregierung vom 28.05.2020, IKD-2017-261151/5-HUS, in nachstehender Ausführung aufsichtsbehördlich genehmigt, bzw. der Dienstposten der VS-Reinigungskraft lt. GR-Beschluss vom 14.12.2022 auf 0,345 erhöht. In der GR-Sitzung vom 15.12.2023 wurde weiters eine Stelle für Kindergartenbegleitpersonen in GD 25.4 mit einem Beschäftigungsausmaß von 0,40 beschlossen, diese wurde in der Sitzung vom 16.03.2024 auf 0,413 erhöht.

Dienstpostenplan der Gemeinde Nebelberg				Anmerkungen
Allgemeine Verwaltung				
1,00	VB	GD 12.1	B II-VI	Amtsleiter
1,00	VB	GD 17.5	I/c	Sachbearbeiter
1,00	VB	GD 20.1		Allgemeine Verwaltung
Handwerklicher Dienst				
0,75	VB	GD 19.1		Bauhofmitarbeiter
0,345	VB	GD 25.1		Reinigungskraft VS
0,20	VB	GD 25.1		Reinigungskraft Gemeindeamt
0,413	VB	GD 25.4		Kindergartenbegleitpersonen

ENTWURF

ENTWURF

Querschnitt (Anlage 5b)

1. Nachtragsvoranschlag 2025

Gemeinde Nebelberg

Querschnitt (Anlage 5b)

VQS-Pos.	Zuordnung der MVAG	Bezeichnung	Anmerkungen	Gesamt-Haushalt	Haushalt ohne Quasi-KG	Quasi-KG ²
Mittelaufbringung (Erträge bzw. Einzahlungen und erhaltene Kapitaltransfers)						
10	3111	Einzahlungen aus eigenen Abgaben		304.800,00	276.200,00	28.600,00
11	2112	Erträge aus Ertragsanteilen		686.600,00	686.600,00	0,00
12	2113, 2114, 2115	Erträge aus Gebühren, Leistungen, Besitz und wirtschaftlicher Tätigkeit		359.500,00	155.300,00	204.200,00
13	2116	Erträge aus Veräußerungen, sonstige Erträge	ohne Gruppe (Konto) 806, 807, 899	345.800,00	190.600,00	155.200,00
14	2117	Nicht finanzierungswirksame operative Erträge	ohne Gruppe (Konto) 817, 819, 891	0,00	0,00	0,00
15	212x	Erträge aus Transfers	ohne Gruppe (Konto) 813	569.800,00	542.000,00	27.800,00
16	213x	Finanzerträge	ohne Gruppe (Konto) 818, 821, 825, 826	0,00	0,00	0,00
17	333x	Erhaltene Kapitaltransfers		747.500,00	593.600,00	153.900,00
19	Summe 1 (Mittelaufbringung bereinigt) ³			3.014.000,00	2.444.300,00	569.700,00
Mittelverwendung (Aufwendungen)						
20	2211, 2212, 2213	Finanzierungswirksamer Personalaufwand		339.700,00	339.700,00	0,00
21	2221 - 2225	Finanzierungswirksamer Sachaufwand	ohne Gruppe (Konto) 799	1.111.000,00	739.300,00	371.700,00
22	2226	Verluste aus dem Abgang von Anlagevermögen, Rückstellungen für ausstehende Rechnungen	nur Gruppe (Konto) 683, 688	800,00	800,00	0,00
23	223x	Transferaufwand	ohne Gruppe (Konto) 696, 761	771.700,00	766.700,00	5.000,00
24	224x	Finanzaufwand	ohne Gruppe (Konto) 652, 654, 682, 694, 697, 699	6.700,00	6.600,00	100,00
29	Summe 2 (Mittelverwendung bereinigt) ³			2.229.900,00	1.853.100,00	376.800,00
Vermögensbildung (Sachanlagevermögen), inkl. Vorräte						
30	341x	Immaterielle Vermögenswerte und Sachanlagen (Zugang/Auszahlungen)	ohne Gruppe (Konto) 080-083	935.400,00	666.000,00	269.400,00
31	331x	Immaterielle Vermögenswerte und Sachanlagen (Abgang/Einzahlungen)	ohne Gruppe (Konto) 080-083, 800-806 (Abgang mit Minus erfassen)	0,00	0,00	0,00
32	3221	Vorräte (Saldo/Auszahlungen)	ohne Unterklasse 40-48	0,00	0,00	0,00
39	Summe 3 (Vermögensbildung bereinigt) ³			935.400,00	666.000,00	269.400,00
49	Saldo = Summe 1 - Summe 2 - Summe 3			-151.300,00	-74.800,00	-76.500,00

1. Nachtragsvoranschlag 2025

Gemeinde Nebelberg

Querschnitt (Anlage 5b)

VQS-Pos.	Zuordnung der MVAG	Bezeichnung	Anmerkungen	Gesamt-Haushalt	Haushalt ohne Quasi-KG	Quasi-KG ²
Überrechnung Quasi-Kapitalgesellschaften (Quasi-KG) gemäß ESVG						
50	2301	Entnahmen von Haushaltsrücklagen		n.a.	n.a.	99.100,00
51	2401	Zuweisungen an Haushaltsrücklagen		n.a.	n.a.	-14.700,00
52	332x	Einzahlungen aus der Rückzahlung von Darlehen sowie gewährten Vorschüssen	ohne Gruppe (Konto) 273, 280-282	n.a.	n.a.	9.000,00
53	342x	Auszahlungen aus der Gewährung von Darlehen sowie gewährten Vorschüssen	ohne Gruppe (Konto) 273, 280-282	n.a.	n.a.	0,00
54	351x	Einzahlungen aus der Aufnahme von Finanzschulden		n.a.	n.a.	0,00
55	361x	Auszahlungen aus der Tilgung von Finanzschulden		n.a.	n.a.	-4.700,00
59	Überrechnung Quasi-KG Summe aus Position 49 (Quasi-KG) und Position 50 bis 55			n.a.	n.a.	12.200,00
60	Finanzierungssaldo (Voranschlag) aus Position 49 (Haushalt ohne Quasi- KG) und Position 59 (Quasi-KG) ¹			n.a.	-62.600,00	n.a.
61	Erläuterungen der Gebietskörperschaft (optional)					

1) Entsprechend den Bestimmungen des Artikel 15 Abs. 1 Österreichischer Stabilitätspakt sind die Daten bzw. Grobplanungen der Gemeinden landesweise im Wege der Länder vorzulegen, das ausgewiesene Einzelergebnis der Gemeinde zum Finanzierungssaldo gemäß Pos. 60 hat nur bedingte Aussagekraft für das Gesamtergebnis der Haushaltskoordinierung.

2) Quasi-Kapitalgesellschaften außerhalb des Sektors Staat gemäß ESVG (Ansatz 85-86).

3) Mittelaufbringung und -verwendung sowie Vermögensbildung bereinigt näherungsweise im Sinne der Einnahmen und Ausgaben gemäß ESVG.

Nachweis über Transferzahlungen (Anlage 6a)

1. Nachtragsvoranschlag 2025

Gemeinde Nebelberg

Nachweis über Transferzahlungen (Anlage 6a)

Haushaltskonto	Bezeichnung Ansatz	Bezeichnung Post	Summe Einzahlungen	Summe Auszahlungen
Transferzahlungen von/an Bund, Bundesfonds, Bundeskammern				
	Gesamtsumme Transferzahlungen von/an Bund, Bundesfonds, Bundeskammern		142.000,00	0,00
	Summe Kapitaltransfers		69.300,00	0,00
	Summe Transfers		72.700,00	0,00
2/850000+300200	Betriebe der Wasserversorgung	Tilgungszuschüsse (Bund)	2.100,00	
2/850000+860200	Betriebe der Wasserversorgung	Zinsenzuschüsse (Bund)	100,00	
2/851000+300200	Abwasserbeseitigung	KTZ vom Bund (Barwert ÖKK) BA 02/03/04	22.300,00	
2/851000+860200	Abwasserbeseitigung	Zinsenzuschüsse (Bund)	27.700,00	
2/941000+860100	Sonst. Finanzaufw. nach dem FAG	Lfd. Transferzahlung vom Bund (§ 26)	9.200,00	
2/941000+860200	Sonst. Finanzaufw. nach dem FAG	Lfd. Transferzahlung vom Bund (§ 25)	6.100,00	
2/941000+860300	Sonst. Finanzaufw. nach dem FAG	Lfd. Transferzahlung	18.600,00	
6/262021+300001	Kabinensanierung	KPC - Förderung	38.700,00	
6/262030+300001	Flutlichtanlage	KPC - Förderung	6.200,00	
6/262030+300742	Flutlichtanlage	KIG 2023	15.600,00	
6/262040+300742	Wärmepumpe	KIG 2023	-15.600,00	
6/945000+860001	Sonst. Zuschüsse des Bundes	KIG 2025	11.000,00	
Transferzahlungen von/an Länder, Landesfonds, Landesammern				
	Gesamtsumme Transferzahlungen von/an Länder, Landesfonds, Landesammern		588.900,00	412.200,00
	Summe Kapitaltransfers		90.600,00	0,00
	Summe Transfers		498.300,00	412.200,00
2/024000+816000	Wahlamt	Kostensätze	500,00	
2/240000+861001	Kindergärten	Zukunftsfonds	18.200,00	
2/240700+861300	Kindergartentransport/Busbegleitung	Lfd.TZ vom Land (KG-Transport)	22.000,00	
2/520000+861000	Natur- und Landschaftsschutz	Transfers vom Land (LZ)	200,00	
2/562000+828000	Sprengelbeiträge	Rückersätze v. Ausgaben (Krankenanst.b.)	12.200,00	
2/940000+861000	Bedarfszuweisungen	Lfd. Transferz. vom Land (Strukturfonds)	91.900,00	
2/940000+861200	Bedarfszuweisungen	Härteausgleichsmittel Verteilvorgang I	293.300,00	
6/163060+301000	Atemschutzgeräte	Kapitaltransfers von Ländern (LFK)	4.000,00	
6/262021+301100	Kabinensanierung	KTZ vom Land (BZ)	50.000,00	
6/612000+301000	Gemeindestraßen	KTZ. vom Land (LZ)	36.600,00	
6/946000+861500	Zuschüsse n. landesges. Bestimmungen	Gemeindefinanzzuweisung 2025	60.000,00	
1/080000-754000	Pensionen (soweit nicht aufgeteilt)	Ersatz des Personal und Sachaufwandes		900,00
1/080000-760000	Pensionen (soweit nicht aufgeteilt)	Lfd. Transferzahlung an Land (Pension)		85.000,00
1/211000-751000	Volksschule	Lfd.TZ. an Land (Unterrichtsfilmbeitrag)		300,00
1/220000-720000	Berufsbildende Pflichtschulen	Berufsschulen; Schulerhaltungsbeitrag		6.500,00
1/562000-751000	Sprengelbeiträge	Lfd.TZ. an Land (Krankenanst. beitrage)		231.400,00
1/814000-720000	Winterdienst	Entgelte f. sonst. Leistungen		1.600,00
1/930000-751000	Landesumlage	Lfd. TZ a.d.Land (Landesumlage)		45.700,00

1. Nachtragsvoranschlag 2025

Gemeinde Nebelberg

Nachweis über Transferzahlungen (Anlage 6a)

Haushaltskonto	Bezeichnung Ansatz	Bezeichnung Post	Summe Einzahlungen	Summe Auszahlungen
Transferzahlungen von/an Länder, Landesfonds, Landeskammern				
	Gesamtsumme Transferzahlungen von/an Länder, Landesfonds, Landeskammern		588.900,00	412.200,00
	Summe Kapitaltransfers		90.600,00	0,00
	Summe Transfers		498.300,00	412.200,00
1/940000-751000	Bedarfszuweisungen	Transfers an Länder, Landesfonds und Landeskammern		40.800,00
Transferzahlungen von/an Gemeinden, Gemeindeverbände, Gemeindefonds				
	Gesamtsumme Transferzahlungen von/an Gemeinden, Gemeindeverbände, Gemeindefonds		1.900,00	525.400,00
	Summe Kapitaltransfers		0,00	3.100,00
	Summe Transfers		1.900,00	522.300,00
2/813000+816000	Abfallabfuhr	Sonstige Einnahmen (Standplatzreinigung)	400,00	
2/813000+862000	Abfallabfuhr	Lfd. TZ. v. Gemeindeverbänden (Verw.-b.)	1.500,00	
1/000000-752000	Gewählte Gemeindeorgane	Lfd.Transferz. an GV		7.000,00
1/170000-752000	Allgemeine Angelegenheiten	Katastrophenschutz		300,00
1/211000-720700	Volksschule	Kostenbeiträge (Gastschulbeitr.)		3.600,00
1/212000-720700	Hauptschulen (Neue Mittelschulen)	Kostenbeiträge (Gastschulbeitr.)		59.700,00
1/214000-720000	Polytechnische Schulen	Polytechn. Schule - Gastschulbeitrag		8.100,00
1/240000-720700	Kindergärten	Gastkindergartenbeitrag		83.000,00
1/269000-729000	Sonstige Einrichtungen und Maßnahmen	Sonstige Ausgaben (Bezirkssportbeitrag)		100,00
1/320000-720000	Ausbildung in Musik u. darst. Kunst	Kostenb. f. Leist. (Musikschulen)		1.600,00
1/369000-757000	Sonstige Einrichtungen und Maßnahmen	Kulturförderungsbeitrag		100,00
1/419000-752000	Sonstige Einrichtungen und Maßnahmen	Laufende Transferzahlungen a.d.SHV		244.100,00
1/510000-751100	Medizinische Bereichversorgung	Pensionsbeitrag für Gem.-Arzt		3.900,00
1/616100-752000	Ländl. Zufahrtsstraßen (Güterwege)	Lfd. TZ an WEV (Jährl. Beitrag)		13.800,00
1/690000-751000	OÖ Verkehrsverbund	Lfd. TZ an Verkehrsverbund (§ 3.1)		2.000,00
1/782000-752000	Wirtschaftspolitische Maßnahmen	Lfd. TZ an GV Wirtschaftspark		700,00
1/782000-752100	Wirtschaftspolitische Maßnahmen	Klima- und Energiemodellregion		400,00
1/813000-710000	Abfallabfuhr	Öffentliche Abgaben, ohne Geb. gem. FAG.		100,00
1/813000-711000	Abfallabfuhr	Gebühren f.d.Ben.v. Gemeindeeinr. gem.FAG		100,00
1/813000-752000	Abfallabfuhr	Entg. sonst. Leist. (Abfallgeb. an BAV)		34.900,00
1/813000-752001	Abfallabfuhr	Entg. sonst. Leist. (Bioabfuhr Betriebe BAV)		100,00
1/833000-752000	Hallenbäder	Transfers an Gemeinden (Bezirkshallenbad) Zwischenfinanzierung		2.800,00
1/833000-752100	Hallenbäder	Transfers an Gemeinden (Bezirkshallenbad)		900,00
		Ersatzinvestitionskosten		
1/833000-772000	Hallenbäder	Transfers an Gemeinden (Bezirkshallenbad) Regionalbeitrag		3.100,00
		Darlehen		
1/851000-720000	Abwasserbeseitigung	Kostenbeitr. f. Leistungen (Betriebsk.)		55.000,00

1. Nachtragsvoranschlag 2025

Gemeinde Nebelberg

Nachweis über Transferzahlungen (Anlage 6a)

Haushaltskonto	Bezeichnung Ansatz	Bezeichnung Post	Summe Einzahlungen	Summe Auszahlungen
Transferzahlungen von/an Sozialversicherungsträger				
	Gesamtsumme Transferzahlungen von/an Sozialversicherungsträger		0,00	0,00
	Summe Kapitaltransfers		0,00	0,00
	Summe Transfers		0,00	0,00
Transferzahlungen von/an sonst. Träger des öffentlichen Rechts				
	Gesamtsumme Transferzahlungen von/an sonst. Träger des öffentlichen Rechts		0,00	4.700,00
	Summe Kapitaltransfers		0,00	0,00
	Summe Transfers		0,00	4.700,00
1/851100-754000	Betriebe der Abwasserbeseitigung	Lfd. Transferzahlungen an RHV		4.700,00
Gesamtsumme			732.800,00	942.300,00

ENTWURF

Nachweis über Haushaltsrücklagen und
Zahlungsmittelreserven (Anlage 6b)

1. Nachtragsvoranschlag 2025

Gemeinde Nebelberg

Nachweis über Haushaltsrücklagen und Zahlungsmittelreserven (Anlage 6b)

Haushaltsrücklagen			Rücklagenstand			Rücklagenstand			Zahlungsmittelreserven		
Nr.	Verwendungszweck	Ansatz	31.12.2024	Zuweisungen	Entnahmen	31.12.2025	31.12.2024	31.12.2025	Konto-/Sparbuchnummer		
8/9990934/00002	Abwasserrücklage Anschlussgebühren ZW 15	851000	55.400,00	4.000,00	0,00	59.400,00	3.215,19	3.215,19	ZW 15 294005 AT70 3423 1810 0001 1007		
8/9990934/00003	Wasserleitungsrücklage Anschlussgebühren ZW 15	850000	32.300,00	0,00	32.300,00	0,00					
8/9990934/00004	Wasserleitungsrücklage Betriebsüberschüsse ZW 15	850000	66.800,00	0,00	66.800,00	0,00					
8/9990934/00005	Abwasserrücklage Betriebsüberschüsse ZW 4	851000	186.900,00	9.000,00	0,00	195.900,00	388.973,45	-62.943,20	ZW 4 210004 AT29 3423 1000 0001 1007		
8/9990934/00006	Abwasserrücklage Aufschließungsbeiträge ZW 15	851000	900,00	1.700,00	0,00	2.600,00					
8/9990934/00007	Wasserleitungsrücklage Aufschließungsbeiträge ZW 15	850000	0,00	0,00	0,00	0,00					
Zweckgebundene Haushaltsrücklagen			342.300,00	14.700,00	99.100,00	257.900,00	392.188,64	-59.728,01			
8/9990935/00001	Sonderbedarfszuweisungsmittel 2023 ZW 4	940001	0,00	0,00	0,00	0,00					
8/9990935/00002	Allgemeine Betriebsmittelrücklage ZW 4	912000	0,00	0,00	0,00	0,00					
8/9990935/00003	Sonderbedarfszuweisungsmittel 2024 ZW 4	940002	24.900,00	0,00	24.900,00	0,00					
8/9990935/00004	Überschuss laufende GT 2024 ZW 4	981000	98.700,00	0,00	98.700,00	0,00					
8/9990935/00005	Rücklage Ansparung Härteausgleichskriterien ZW 4	940002	0,00	2.300,00	0,00	2.300,00					
8/9990935/00006	Härteausgleichsfonds Verteilvorgang II ZW 4	912000	0,00	14.300,00	0,00	14.300,00					
8/9990935/00007	KIP 2025 ZW 4	912000	0,00	0,00	0,00	0,00					
Allgemeine Haushaltsrücklagen			123.600,00	16.600,00	123.600,00	16.600,00	0,00	0,00			
Gesamtsummen			465.900,00	31.300,00	222.700,00	274.500,00	392.188,64	-59.728,01			

1. Nachtragsvoranschlag 2025

Nachweis über Haushaltsrücklagen und Zahlungsmittelreserven (Anlage 6b)

Gemeinde Nebelberg

Innere Darlehen (336)			Buchwert			Buchwert	Gegebene Darlehen (288)	
Nr.	Verwendungszweck	Ansatz	31.12.2024	Zugang	Tilgung	31.12.2025	31.12.2024	31.12.2025 Kontonummer
350/72001	Inneres Darlehen Abwasserrücklage Betriebsü. für Vorhaben FF Zeuhausbau von Rücklage 8/9990934/00005	163020	81.000,00	0,00	9.000,00	72.000,00	81.000,00	72.000,00 7/9990288/00001
Innere Darlehen			81.000,00	0,00	9.000,00	72.000,00	81.000,00	72.000,00
Gesamtsummen			81.000,00	0,00	9.000,00	72.000,00	81.000,00	72.000,00

Einzelnachweis über Finanzschulden und Schuldendienst
(Anlage 6c)

Kontonummer Darlehensnr.	Ansatz	Darlehensgeber/Staat Aktenzahl	Verwendungszweck Genehmigungsdatum/-vermerk	Beschluss- Datum	Zinssatz Zinsindikator	Währung	Laufzeit
1. Darlehen für Investitionszwecke							
1.1. ... von Trägern des öffentlichen Rechts							
1.1.1. ... von Bund, Bundesfonds, Bundeskammern							
1.1.2. ... von Ländern, Landesfonds, Landeskammern							
100116 1	850000	Amt der Oö. Landesregierung/AT WW-2015-27167/64-AL	Inv.-darlehen des Landes (Entsäuerungsanlage)	30.09.2020 Inv.-darlehen des Landes (Entsäuerungsanlage)	0,100%	EUR	01.12.2020 - 30.11.2040
1.1.3. ... von Gemeinden, Gemeindeverbänden, Gemeindefonds							
1.1.4. ... von Sozialversicherungsträgern							
1.1.5. ... von sonstigen Trägern des öffentlichen Rechts							
1.2. ... von Beteiligungen der Gebietskörperschaft (ohne Finanzunternehmungen)							
1.3. ... von Unternehmen (ohne Beteiligungen und ohne Finanzunternehmungen)							
1.4. ... von Finanzunternehmen							
1.4.1. ... von Finanzunternehmen im Inland							
101081 71006	851000	UniCredit Bank Austria AG/AT 53442475.611	Kanalbaudarlehen BA 02, Abwasserentsorgung BA 02		0,085%	EUR	01.01.2005 - 31.01.2033
101081 71007	851000	UniCredit Bank Austria AG/AT 53442475611	Kanalbaudarlehen BA 03, Abwasserentsorgung BA 03		0,085%	EUR	01.01.2005 - 31.01.2033
1.4.2. ... von Finanzunternehmen im Ausland							
1.5. ... von Sonstigen							

Zwischensumme**2. Finanzschulden für den laufenden Aufwand**

- 2.1. ... von Trägern des öffentlichen Rechts
 - 2.1.1. ... von Bund, Bundesfonds, Bundeskammern
 - 2.1.2. ... von Ländern, Landesfonds, Landeskammern
 - 2.1.3. ... von Gemeinden, Gemeindeverbänden, Gemeindefonds
 - 2.1.4. ... von Sozialversicherungsträgern

1. Nachtragsvoranschlag 2025

Einzelnachweis über Finanzschulden und Schuldendienst (Anlage 6c)

Gemeinde Nebelberg

Kontonummer Darlehensnr.	Darlehenshöhe Gesamt	Buchwert 31.12.2024	Zugang	Tilgung	Zinsen	Summe Schuldendienst	Schuldendienst- ersätze	Buchwert 31.12.2025	Netto Schuldendienst
100116 1	94.800,00	80.700,00	0,00	4.700,00	100,00	4.800,00	2.200,00	76.000,00	2.600,00
101081 71006	776.300,00	0,00	0,00	0,00	0,00	0,00	30.500,00	0,00	-30.500,00
101081 71007	468.200,00	0,00	0,00	0,00	0,00	0,00	19.500,00	0,00	-19.500,00
		80.700,00	0,00	4.700,00	100,00	4.800,00	52.200,00	76.000,00	-47.400,00

Kontonummer Darlehensnr.	Ansatz	Darlehensgeber/Staat Aktenzahl	Verwendungszweck Genehmigungsdatum/-vermerk	Beschluss- Datum	Zinssatz Zinsindikator	Währung	Laufzeit
2.1.5.	...	von sonstigen Trägern des öffentlichen Rechts					
2.2.	...	von Beteiligungen der Gebietskörperschaft (ohne Finanzunternehmen)					
2.3.	...	von Unternehmen (ohne Beteiligungen und ohne Finanzunternehmen)					
2.4.	...	von Finanzunternehmen					
2.4.1.	...	von Finanzunternehmen im Inland					
2.4.2.	...	von Finanzunternehmen im Ausland					
2.5.	...	von Sonstigen					

Zwischensumme**SUMME (1 und 2)**

Davon ohne Quasi-KG *)

Davon Quasi-KG *)

*) Quasi-Kapitalgesellschaften außerhalb des Sektors Staat gemäß ESVG (Ansatz 85-86).

1. Nachtragsvoranschlag 2025

Einzelnachweis über Finanzschulden und Schuldendienst (Anlage 6c)

Gemeinde Nebelberg

Kontonummer Darlehensnr.	Darlehenshöhe Gesamt	Buchwert 31.12.2024	Zugang	Tilgung	Zinsen	Summe Schuldendienst	Schuldendienst- ersätze	Buchwert 31.12.2025	Netto Schuldendienst
		0,00	0,00	0,00	0,00	0,00	0,00	0,00	0,00
		80.700,00	0,00	4.700,00	100,00	4.800,00	52.200,00	76.000,00	-47.400,00
		0,00	0,00	0,00	0,00	0,00	0,00	0,00	0,00
		80.700,00	0,00	4.700,00	100,00	4.800,00	52.200,00	76.000,00	-47.400,00

ENTWURF

Nachweis über haushaltsinterne Vergütungen (Anlage 6f)

1. Nachtragsvoranschlag 2025

Gemeinde Nebelberg

Nachweis über haushaltsinterne Vergütungen (Anlage 6f)

Gruppenebene		Erträge	Aufwendungen
0	Vertretungskörper und allgemeine Verwaltung	13.100,00	3.800,00
1	Öffentliche Ordnung und Sicherheit	0,00	0,00
2	Unterricht, Erziehung, Sport und Wissenschaft	0,00	9.000,00
3	Kunst, Kultur und Kultus	0,00	0,00
4	Soziale Wohlfahrt und Wohnbauförderung	0,00	0,00
5	Gesundheit	0,00	0,00
6	Straßen- und Wasserbau, Verkehr	71.400,00	1.500,00
7	Wirtschaftsförderung	0,00	500,00
8	Dienstleistungen	0,00	60.700,00
9	Finanzwirtschaft	0,00	0,00
Summe		84.500,00	75.500,00

ENTWURF

Nachweis über die Veräußerung von Vermögenswerten

1. Nachtragsvoranschlag 2025

Gemeinde Nebelberg

Nachweis über die Veräußerung von Vermögenswerten

Gruppe	Abschnitt	Ansatz	Amts-, Betriebs- u. Geschäftsausstattung 804000 - 804999	Gesamtsumme
8	81	814000 Winterdienst	0	0
	Summe Gruppe 8		0	0
	Summe gesamt		0	0

ENTWURF

ENTWURF

Haftungsnachweis (Anlage 6r)

1. Nachtragsvoranschlag 2025

Gemeinde Nebelberg

Haftungsnachweis (Anlage 6r)

Teil A - Haftungspositionen relevant iSd Art. 15a Vereinbarung HOG

Bezeichnung der/des Haftungsnehmerin/s oder einer Gruppe gleichartiger Haftungen	Haftungsrahmen	Stand 31.12.2024	Zugänge (+)	Abgänge (-)	Stand 31.12.2025	davon Umklassifizierungen
Untergruppe 1 - Haftungen für Kredit- und Finanzinstitute						
Zwischensumme - Untergruppe 1	0,00	0,00	0,00	0,00	0,00	
Untergruppe 2 - Grundbücherlich besicherte Haftungen von Wohnbau-Darlehen						
Zwischensumme - Untergruppe 2	0,00	0,00	0,00	0,00	0,00	
Untergruppe 3 - Sonstige Wirtschaftshaftungen						
Reinhalteverband Mühltal u Böhmerwald Region Donau - RHV-Darlehen BA-10; Bawag Risikoversorge	143.400,00	36.300,00	0,00	1.500,00	34.800,00	
Zwischensumme - Untergruppe 3	143.400,00	36.300,00	0,00	1.500,00	34.800,00	
Summe A1	143.400,00	36.300,00	0,00	1.500,00	34.800,00	

Haftung der staatlichen, außerbudgetären Einheiten gem. ESVG iSd Art. 15a Vereinbarung HOG	Haftungsrahmen	Stand 31.12.2024	Zugänge (+)	Abgänge (-)	Stand 31.12.2025	davon Umklassifizierungen
Untergruppe 1 - Haftungen für Kredit- und Finanzinstitute						
Zwischensumme - Untergruppe 1	0,00	0,00	0,00	0,00	0,00	
Untergruppe 2 - Grundbücherlich besicherte Haftungen von Wohnbau-Darlehen						
Zwischensumme - Untergruppe 2	0,00	0,00	0,00	0,00	0,00	
Untergruppe 3 - Sonstige Wirtschaftshaftungen						
Zwischensumme - Untergruppe 3	0,00	0,00	0,00	0,00	0,00	
Summe A2	0,00	0,00	0,00	0,00	0,00	
Gesamtsumme A (= Summe A1 + Summe A2)	143.400,00	36.300,00	0,00	1.500,00	34.800,00	

Teil B - Haftungspositionen nicht relevant iSd Art. 15a Vereinbarung HOG

Bezeichnung der/des Haftungsnehmerin/s oder einer Gruppe gleichartiger Haftungen	Haftungsrahmen	Stand 31.12.2024	Zugänge (+)	Abgänge (-)	Stand 31.12.2025	davon Umklassifizierungen
Untergruppe 1 - Haftungen für Kredit- und Finanzinstitute						
Zwischensumme - Untergruppe 1	0,00	0,00	0,00	0,00	0,00	
Untergruppe 2 - Grundbücherlich besicherte Haftungen von Wohnbau-Darlehen						
Zwischensumme - Untergruppe 2	0,00	0,00	0,00	0,00	0,00	
Untergruppe 3 - Sonstige Wirtschaftshaftungen						
Zwischensumme - Untergruppe 3	0,00	0,00	0,00	0,00	0,00	
Gesamtsumme B	0,00	0,00	0,00	0,00	0,00	

ENTWURF

ENTWURF

Rückstellungsspiegel (Anlage 6q)

1. Nachtragsvoranschlag 2025

Gemeinde Nebelberg

Rückstellungsspiegel (Anlage 6q)

Rückstellung	Stand 31.12.2024	Dotierungen (+)	Auflösung inkl. Verbrauch (-)	Stand 31.12.2025
Kurzfristig	7.300,00	0,00	0,00	7.300,00
Rückstellungen für Prozesskosten	0,00	0,00	0,00	0,00
Rückstellungen für nicht konsumierte Urlaube	7.300,00	0,00	0,00	7.300,00
Rückstellungen für ausstehende Rechnungen	0,00	0,00	0,00	0,00
Sonstige kurzfristige Rückstellungen	0,00	0,00	0,00	0,00
Langfristig	48.000,00	0,00	48.000,00	0,00
Rückstellungen für Abfertigungen	48.000,00	0,00	48.000,00	0,00
Rückstellungen für Jubiläumszuwendungen	0,00	0,00	0,00	0,00
Rückstellungen für Haftungen	0,00	0,00	0,00	0,00
Rückstellungen für Sanierung von Altlasten	0,00	0,00	0,00	0,00
Rückstellungen für Pensionen (Säule I)	0,00	0,00	0,00	0,00
Sonstige langfristige Rückstellungen	0,00	0,00	0,00	0,00
Gesamtsumme	55.300,00	0,00	48.000,00	7.300,00

ENTWURF

Nachweis über Investitionszuschüsse (Kapitaltransfers)

1. Nachtragsvoranschlag 2025

Gemeinde Nebelberg

Nachweis über Investitionszuschüsse (Kapitaltransfers)

Gruppe	Abschnitt	Ansatz	Kapitaltransfers von Bund, Bundesfonds und Bundeskammern 300000 - 300999	Kapitaltransfers von Ländern (LZ) 301000 - 301099	Kapitaltransfers von Ländern (BZ) 301100 - 301199	Kapitaltransfers von Ländern, Landesfonds und Landeskammern 301200 - 301999	Kapitaltransfers von sonst. Trägern öffentl. Rechts u. SV-Trägern 303000 - 303999	Kapitaltransfers von priv. Organisat. ohne Erwerbszw. und ander...	Kapitaltransfers von priv. Haushalten (Interessentenbeitr.) 307100 - 307199	Kapitaltransfers von priv. Haushalten (Aufschließungsbeitr.) 307200 - 307299	Kapitaltransfers von priv. Haushalten (Infrastrukturkostenb.) 307300 - 307399	Kapitaltransfers pauschale Erfassung Straßenbau 307400 - 307499	Gesamtsumme
1	16	163000 Freiwillige Feuerwehr		0	0	0	0						0
		163060 Atemschutzgeräte		4.000				0					4.000
		Summe Gruppe 1		4.000	0	0	0						4.000
2	26	262021 Kabinensanierung	38.700		50.000	192.300		130.300					411.300
		262030 Flutlichtanlage	21.800		0			34.400					56.200
		262040 Wärmepumpe	-15.600					0					-15.600
	Summe Gruppe 2	44.900		50.000	192.300		164.700					451.900	
6	61	612000 Gemeindestraßen	11.000	36.600				19.800	6.500	4.200		3.000	81.100
		617010 Bauhoflager - Zubau				54.500			0				54.500
	Summe Gruppe 6	11.000	36.600	54.500			19.800	6.500	4.200		3.000	135.600	
8	84	840000 Grundbesitz						2.100			0		2.100
	85	850000 Betriebe der Wasserversorgung	2.100						0				2.100
		850200 Leitungsinfo (LIS Wasser BA 04)	15.800						0	0	0		15.800
		850300 Sanierung Wasserquellen Lengau	56.000						50.500	800		6.400	113.700
		851000 Abwasserbeseitigung	22.300						0				22.300
	Summe Gruppe 8	96.200					2.100	50.500	800	0	6.400	156.000	
Summe gesamt			152.100	40.600	104.500	192.300	0	186.600	57.000	5.000	0	9.400	747.500

ENTWURF

Nachweis über die gegenseitige
Deckungsfähigkeit (Finanzierungshaushalt)

Haushaltskonto	Bezeichnung Ansatz	Bezeichnung Post	Einnahmen	Ausgaben
Härteausgleich Bereich 12				
1/010000-010000	Zentralamt	Gebäude und Bauten	0,00	1.000,00
1/010000-042000	Zentralamt	Amtsausstattung	0,00	8.200,00
1/010000-400000	Zentralamt	Geringwert.Wirtschaftsg.d. Anlagevermög.	0,00	2.000,00
1/010000-454000	Zentralamt	Reinigungsmittel	0,00	500,00
1/010000-456000	Zentralamt	Schreib-,Zeichen-u.sonst.Büromittel	0,00	400,00
1/010000-457000	Zentralamt	Druckwerke	0,00	1.000,00
1/010000-459000	Zentralamt	Sonstige Verbrauchsgüter	0,00	100,00
1/010000-614000	Zentralamt	Instandhaltung von Gebäuden	0,00	1.000,00
1/010000-618000	Zentralamt	Instandhaltung von sonst. Anlagen	0,00	1.000,00
1/010000-630000	Zentralamt	Postdienste	0,00	2.000,00
1/010000-631000	Zentralamt	Telekommunikationsdienste	0,00	3.800,00
1/131000-413000	Bau- und Feuerpolizei	Handelswaren (Hausnummern)	0,00	300,00
1/211000-006000	Volksschule	Soccer Platz	0,00	2.800,00
1/211000-400000	Volksschule	Geringwertige Wirtschaftsg.d. Anlageverm.	0,00	2.500,00
1/211000-452000	Volksschule	Treibstoffe	0,00	100,00
1/211000-454000	Volksschule	Reinigungsmittel	0,00	800,00
1/211000-456000	Volksschule	Schreib-,Zeichen-u.sonst.Büromittel	0,00	400,00
1/211000-457000	Volksschule	Druckwerke	0,00	400,00
1/211000-459000	Volksschule	Sonstige Verbrauchsgüter	0,00	400,00
1/211000-614000	Volksschule	Instandhaltung von Gebäuden	0,00	5.500,00
1/211000-618000	Volksschule	Instandhaltung von sonst. Anlagen	0,00	800,00
1/211000-630000	Volksschule	Postdienste	0,00	100,00
1/211000-631000	Volksschule	Telekommunikationsdienste	0,00	1.000,00
1/361000-400000	Nichtwissenschaftliche Archive	Geringwertige Wirtschaftsgüter	0,00	100,00
1/361000-457000	Nichtwissenschaftliche Archive	Druckwerke	0,00	100,00
1/363000-459000	Altstadterhaltung und Ortsbildpflege	Sonstige Verbrauchsgüter	0,00	100,00
1/616100-611000	Ländl. Zufahrtsstraßen (Güterwege)	Instandhaltung v. Straßenbauten	0,00	3.800,00
1/617000-400000	Bauhöfe	Geringwertige Wirtschaftsg.d. Anlageverm.	0,00	1.000,00
1/617000-452000	Bauhöfe	Treibstoffe	0,00	5.200,00
1/617000-453000	Bauhöfe	Schmiermittel	0,00	100,00
1/617000-454000	Bauhöfe	Reinigungsmittel	0,00	100,00
1/617000-459000	Bauhöfe	Sonstige Verbrauchsgüter	0,00	500,00
1/617000-614000	Bauhöfe	Instandhaltung von Gebäuden	0,00	100,00
1/617000-616000	Bauhöfe	Instandhaltung von Maschinen	0,00	1.000,00
1/617000-617000	Bauhöfe	Instandhaltung von Fahrzeugen	0,00	1.000,00
1/617000-631000	Bauhöfe	Telekommunikationsdienste	0,00	100,00

Haushaltskonto	Bezeichnung Ansatz	Bezeichnung Post	Einnahmen	Ausgaben
Härteausgleich Bereich 12				
1/771000-618000	Maßnahmen zur Förd. d. Fremdenverkehrs	Instandhaltung Ruhebänke	0,00	700,00
	Summe Härteausgleich Bereich 12		0,00	50.000,00
	Gesamtsumme		0,00	50.000,00

Seite	Inhalt
3	NVA Kundmachung Auflage
7	NVA Hebesätze
13	Kundmachung Genehmigung
17	NVA Informationen gem. § 8 Abs. 4 Oö. GHO (Einwohneranzahl)
21	Genehmigungsvermerk BH
25	NVA Vorbericht gem. § 10 Oö. GHO
49	Ergebnis der laufenden Geschäftstätigkeit
53	Nachweis über das nachhaltige Haushaltsgleichgewicht
57	NVA Ergebnishaushalt Gesamt 1. und 2. Ebene (Anlage 1a) - interne Vergütungen enthalten
61	NVA Finanzierungshaushalt Gesamt 1. und 2. Ebene (Anlage 1b) - interne Vergütungen enthalten
67	NVA Ergebnishaushalt Bereichsbudget 1. und 2. Ebene (Anlage 1a)
89	NVA Finanzierungshaushalt Bereichsbudget 1. und 2. Ebene (Anlage 1b)
131	NVA Ergebnis- und Finanzierungsvoranschlag Detailnachweis
197	NVA Nachweis der Investitionstätigkeit
231	NVA Dienstpostenplan (Stellenplan)
235	Querschnitt (Anlage 5b)
239	Nachweis über Transferzahlungen (Anlage 6a)
245	Nachweis über Haushaltsrücklagen und Zahlungsmittelreserven (Anlage 6b)
249	Einzelnachweis über Finanzschulden und Schuldendienst (Anlage 6c)
255	Nachweis über haushaltsinterne Vergütungen (Anlage 6f)
259	Nachweis über die Veräußerung von Vermögenswerten
263	Haftungsnachweis (Anlage 6r)
267	Rückstellungsspiegel (Anlage 6q)
271	Nachweis über Investitionszuschüsse (Kapitaltransfers)
275	Nachweis über die gegenseitige Deckungsfähigkeit (Finanzierungshaushalt)